TÁBVA

MUNICÍPIO

PRESTAÇÃO DE CONTAS 2023

RELATÓRIO DE GESTÃO E DOCUMENTOS DE PRESTAÇÃO DE CONTAS

TÁBVA

MUNICÍPIO

PRESTAÇÃO DE CONTAS 2023

RELATÓRIO DE GESTÃO E DOCUMENTOS DE PRESTAÇÃO DE CONTAS

www.cm-tabua.pt

Índice

1- MENSAGEM DO PRESIDENTE 5

2 – INTRODUÇÃO 8

3 – ORGANIZAÇÃO MUNICIPAL 12

4 – RECURSOS HUMANOS 16

6 – SÍNTESE DAS ATIVIDADES MUNICIPAIS 29

7 – ANÁLISE ORÇAMENTAL 40

7.1- Orçamento da Receita e da Despesa – Modificações 40
7.2- Execução e evolução da Receita 40
7.3 - Execução e evolução da Despesa 46
7.4 - Grandes Opções do Plano 47
7.5 - Resultados Orçamentais 48

8 – ANÁLISE ECONÓMICO-FINANCEIRA 50

8.1 - Análise ao Balanço 50
8.2 - Demonstração de Resultados 51

9 – APLICAÇÃO DE RESULTADOS 54

10 – CUMPRIMENTOS LEGAIS DA DESPESA 56

10.1 – LIMITE DA DÍVIDA TOTAL 56
10.2 - O PRINCÍPIO E A REGRA DO EQUILÍBRIO ORÇAMENTAL 57
10.3 - AMORTIZAÇÕES MÉDIAS DOS EMPRÉSTIMOS DE MÉDIO E LONGO PRAZO PARA 2024 58

11 – CONTABILIDADE DE GESTÃO 60

12 – FACTOS RELEVANTES OCORRIDOS APÓS O TERMO DO EXERCÍCIO 66

13 – DEMONSTRAÇÕES FINANCEIRAS 66

13.1 - Balanço 66
13.2 - Demonstração dos resultados por natureza 66
13.3 - Demonstração das alterações no património líquido 66
13.4 - Demonstração de fluxos de caixa 66
13.5 – Empréstimos 66

ANEXO ÀS DEMONSTRAÇÕES FINANCEIRAS – EXERCÍCIO DE 2024 82

14 - DEMONSTRAÇÕES ORÇAMENTAIS 104

14.1 - Demonstração do desempenho orçamental 104
14.2 - Demonstração de execução orçamental da receita 104
14.3 - Demonstração de execução orçamental da despesa 104
14.4 - Demonstração da execução do Plano Plurianual de Investimentos (PPI) 104

ANEXO ÀS DEMONSTRAÇÕES ORÇAMENTAIS – EXERCÍCIO DE 2022 140

15 - DÍVIDAS A TERCEIROS POR ANTIGUIDADE DE SALDOS 207

16 - DECLARAÇÃO LCPA 211

17 - CERTIFICAÇÃO LEGAL DE CONTAS 215

1- Mensagem do Presidente

Ricardo Manuel Oliveira da Silva Cruz
Presidente do Município de Tábua

A apresentação do Relatório de Contas do Município referente ao exercício de 2023, é um ato legalmente obrigatório, revelando-se como um dos momentos altos associados ao exercício da gestão da Autarquia.

Este é um documento que confirma a proximidade, a transparência e a abertura com que o Executivo Municipal tem vindo a exercer as suas funções, sendo um instrumento de acompanhamento da atividade municipal que tende a promover o envolvimento dos Tabuenses, na construção de um Concelho mais desenvolvido.

Esta é uma marca da nossa missão que queremos reforçar porque acreditamos nos valores associados ao diálogo, à disponibilidade, à verdade e ao rigor, como princípios basilares do relacionamento e da confiança que tem de existir entre eleitos e eleitores.

No ano de 2023 atingimos a metade do mandato que livre e democraticamente nos foi conferido pela maioria dos Tabuenses, coincidindo com um período ainda marcado por dificuldades decorrentes de acontecimentos anteriores, designadamente a pandemia que influenciou a redução das transferências da Administração Central em cerca de 82.000,00 € face ao valor de 2021 ou as consequências da Guerra na Ucrânia com o brutal aumento dos custos de bens e serviços imprescindíveis à ação do Município ou mesmo a revisão extraordinária de preços das empreitadas.

Outro fator com consequências financeiras, mas que se traduz em mais justiça e equidade, é a valorização das carreiras dos Colaboradores do Município que, por certo, resulta em maior eficácia e eficiência no trabalho desenvolvido.

Contudo, foram constrangimentos que nos motivam e aumentam a vontade e o querer em fazer mais e melhor por Tábua, cumprindo com o nosso compromisso.

Da inúmera ação concretizada em 2023 destacamos o início da construção da Área Empresarial da Carapinha, a implementação dos Bairros Comerciais Digitais, a requalificação do "Trilho dos Gaios: Um Percurso com História", que aliado à marca "Tábua, o Encanto das Beiras!" tem alavancado o setor turístico que nesse ano bateu o recorde de dormidas no Concelho.

Mas também salientamos o forte investimento na melhoria das acessibilidades que promovem a mobilidade no Concelho, na implementação de Sistemas de Drenagem de Águas Residuais em diversas Freguesias ou na requalificação dos estabelecimentos escolares, como algumas das concretizações que influenciam a qualidade de vida das populações locais e que nos seus conjuntos são exemplos concretos da ação empreendida.

Tal tem sido possível porque mantemos o nosso foco no rigor das contas do Município, sendo que no presente documento estão refletidas todas as responsabilidades do Município de Tábua, criando as condições para que se possa aceder a um processo de Saneamento Financeiro voluntário que permitirá ultrapassar os problemas de tesouraria e encarar abertamente os desafios futuros.

Continuamos empenhados e determinados em contribuir para que o Concelho de Tábua consolide uma posição de destaque no panorama regional e nacional, traduzida em mais bem-estar para quem aqui reside e escolheu este Território para concretizar o seu projeto de vida.

Sino da Capela do Senhor dos Milagres

2 – Introdução

O Decreto-Lei n.º 192/2015, de 11 de setembro aprovou e estabeleceu a entrada em vigor do Sistema de Normalização Contabilística para as Administrações Públicas (SNC-AP) a partir do dia 1 de janeiro de 2018, atendendo à redação dada pelo Decreto-Lei n.º 85/2016, de 21 de dezembro.

Todavia, o artigo 98.º da Lei n.º 71/2018, de 31 de dezembro (Orçamento do Estado para o ano de 2019 e após terem já existido várias prorrogações de prazo, para a sua aplicação), conjugado com o artigo 86.º do Decreto-Lei de Execução Orçamental para o ano de 2019 estabeleceu uma prorrogação da entrada em vigor do SNC-AP para as entidades da administração local para 1 de janeiro de 2020, data de aplicação deste normativo no Município de Tábua.

Com efeito, a prestação de contas do ano de 2023 segue os preceitos constantes do Decreto-Lei n.º 192/2015, de 11 de setembro que aprovou a entrada em vigor do SNC - AP.

Com a aprovação do SNC-AP visou-se promover a harmonização ao institucionalizar o Estado como uma entidade que relata, através da elaboração de demonstrações orçamentais e financeiras, de forma individual e consolidada, para aumentar o alinhamento entre contabilidade pública e contas nacionais e contribuir para a satisfação das necessidades dos utilizadores, através de um sistema de informação contabilístico que fornece os relatórios orçamentais e financeiros que as administrações públicas necessitam.

Os objetivos do SNC-AP (conforme artigo 6.º do Decreto-Lei que o aprova), sugerem que este permite o cumprimento de objetivos de gestão, de análise, de controlo, e de informação.

O SNC- AP inclui três subsistemas contabilísticos:

- Contabilidade orçamental - Visa permitir um registo pormenorizado do processo orçamental (elaboração, execução e prestação de contas).
- Contabilidade financeira - Tem por base as IPSAS e permite registar as transações e outros eventos que afetam a posição financeira e alterações (através da preparação de um balanço e de alterações no património líquido), o desempenho financeiro (através da demonstração dos resultados) e os fluxos de caixa (através da demonstração dos fluxos de caixa) de uma determinada entidade.
- Contabilidade de gestão – Permite avaliar o resultado das atividades e projetos que contribuem para a realização das políticas públicas e o cumprimento dos objetivos em termos de serviços a prestar aos cidadãos, sendo relevante para a implementação da orçamentação por programas.

Em cumprimento do disposto no constante da al. (d) do Anexo III, 1 do Decreto-Lei n.º 192/2015, de 11 de setembro, que aprovou o SNC - AP apresenta-se o presente relatório de gestão que acompanha as contas individuais do ano de 2023 do Município de Tábua, visando complementar as informações constantes das demonstrações financeiras e orçamentais, nos termos do plasmado na NCP (Norma de Contabilidade Pública) 1 - Estrutura e Conteúdo das Demonstrações Financeiras, NCP 26 - Contabilidade e Relato Orçamental e NCP 27 - Contabilidade de Gestão.

Com efeito, a NCP 1 prevê um conjunto de demonstrações financeiras:

- Um balanço;
- Uma demonstração dos resultados por natureza;
- Uma demonstração das alterações no património líquido;
- Uma demonstração de fluxos de caixa; e
- Anexo às demonstrações financeiras (notas compreendendo um resumo das políticas contabilísticas significativas e outras notas explicativas).

A NCP 26 – Contabilidade e Relato Orçamental prevê um conjunto de demonstrações orçamentais de relato:

- Uma demonstração do desempenho orçamental;
- Uma demonstração de execução orçamental da receita;
- Uma demonstração de execução orçamental da despesa;
- Uma demonstração da execução do Plano Plurianual de Investimentos (PPI);
- O anexo às demonstrações orçamentais.

Sem prejuízo do aludido e considerando que os Municípios são uma entidade sujeita à jurisdição e aos poderes do Tribunal de Contas, a prestação de contas do Município de Tábua observa o disposto na Instrução n.º 1/2019 do Tribunal de Contas, designadamente a informação constante no anexo A.1 SNC-AP Regime integral, anexo A.4 SNC-AP Documentos genéricos e anexo A.5 SNC-AP Documentos específicos para a Administração Local.

Nos termos plasmados na Resolução n.º 3/2023 concernente à Prestação de contas relativas ao ano de 2023 e gerências partidas de 2024 publicada no Diário da República nº 3/2023, de 12/01, as contas são remetidas ao Tribunal até ao dia 30 de abril do ano seguinte àquele a que respeitam.

Vista sobre o Rio Mondego, junto às Antigas Minas de Urânio em Ázere

3 – Organização Municipal

MANDATO 2021-2025

Em 26 de setembro de 2021 foram realizadas Eleições Autárquicas.

De seguida, apresentamos a constituição da Câmara Municipal e da Assembleia Municipal, à data de 31 de dezembro de 2023.

CÂMARA MUNICIPAL

A Câmara Municipal de Tábua foi instalada a 10 de outubro de 2021.

Nela estão representados um partido político (PS) e uma coligação partidária (PPD/PSD. CDS-PP - CORAGEM PARA MUDAR).

É constituída por:

Presidente
Ricardo Manuel Oliveira da Silva Cruz (PS)

Vice-Presidente
António Manuel Fonseca Oliveira (PS)

Vereadora
Susana Margarida Macedo Mendes (PS)

Vereador
David Miguel Sousa Fernandes Correia Pinto (PS)

SEM REGIME DE PERMANÊNCIA

Vereador
Fernando Tavares Pereira
(PPD/PSD.CDS-PP CORAGEM PARA MUDAR)

Vereador
Vítor Hugo Rodrigues de Melo
(PPD/PSD.CDS-PP CORAGEM PARA MUDAR)

Vereadora
Maria do Rosário Martins Garcia Pereira de Almeida
(PPD/PSD.CDS-PP CORAGEM PARA MUDAR)

ASSEMBLEIA MUNICIPAL

A Assembleia Municipal de Tábua foi instalada a 10 de outubro de 2021.

Nela estão representados um partido político (PS), e uma coligação partidária (PPD/PSD.CDS-PP CORAGEM PARA MUDAR). Fazem também parte da Assembleia Municipal, todos os presidentes das Juntas/União de Freguesia do Concelho de Tábua.

MEMBROS DA ASSEMBLEIA MUNICIPAL

Presidente: Nuno Paulo Silva Cruz Tavares (PS)
1º Secretário: João Luiz Alves Fiúza (PS)
2º Secretário: Maria Dulce Garcia Coimbra (PS)

RESTANTES MEMBROS:

Paula Cristina Figueiredo Ribeiro
(PPD/PSD.CDS-PP CORAGEM PARA MUDAR)

André Rui Nunes da Cunha Graça
(PPD/PSD.CDS-PP CORAGEM PARA MUDAR)

Olga Mafalda da Cruz Nunes (PS)

António Carlos da Fonseca Nina
(PPD/PSD.CDS-PP CORAGEM PARA MUDAR)

Rui Brito Pereira (PS)

Carolina Cardoso Gonçalves
(PPD/PSD.CDS-PP CORAGEM PARA MUDAR)

Francisco Ivo de Lima Portela (PS)

João Daniel Martins Ferreira
(PPD/PSD.CDS-PP CORAGEM PARA MUDAR)

José Alberto Pereira (PS)

Nuno Miguel Castanheira Carvalho
(PPD/PSD.CDS-PP CORAGEM PARA MUDAR)

Gabriela Sofia Fonseca Marques
(PPD/PSD.CDS-PP CORAGEM PARA MUDAR)

Leonardo Rafael Amado Brito (PS)

Abílio Rodrigues
(PPD/PSD.CDS-PP CORAGEM PARA MUDAR)

Carlos António Abreu Fonseca Varandas (PS)

Ana Marta Santos André de Lima (PS)

Beatriz Marques Andrade
(PPD/PSD.CDS-PP CORAGEM PARA MUDAR)

Pedro José Pereira Cardoso (PS)

Amadeu Alves (PS)

MEMBROS DA ASSEMBLEIA MUNICIPAL POR INERÊNCIA - NA QUALIDADE DE PRESIDENTES DA JUNTA

União de Freguesias de Ázere e Covelo:
Isabel Maria Castanheira Dinis Oliveira Lourenço (PS)

Freguesia de Candosa:
José Silva Cardoso (PS)

Freguesia da Carapinha:
Rogério Manuel Lopes Neves (IPC - Independentes pela Carapinha)

União de Freguesias de Covas e Vila Nova de Oliveirinha:
João Nuno Fonseca Borges de Brito (MIUFM – Movimento Independente Unidos Faremos Mais)

União de Freguesias de Espariz e Sinde:
Fernando Manuel de Brito Gameiro (PS)

União de Freguesias de Pinheiro de Coja e Meda de Mouros:
João Manuel Oliveira Moura (PS)

Freguesia de Midões:
Sónia Isabel Alves Rodrigues Oliveira (PS)

Freguesia de Mouronho:
António Domingos Santos Gouveia (PS)

Freguesia de Póvoa de Midões:
Susana Filipa Pereira de Oliveira (PS)

Freguesia de São João da Boa Vista:
Marisa Isabel Martins Bernardo (PS)

Freguesia de Tábua:
Francisco José Martins Pais (PS)

JUNTAS DE FREGUESIA

UNIÃO DAS FREGUESIAS DE ÁZERE E COVELO
Presidente: Isabel Maria Castanheira Diniz Oliveira Lourenço
Secretário: Ricardo Nuno Antunes de Carvalho
Tesoureiro: Fátima da Conceição Pedrosa Mendes Costa Dias

FREGUESIA DE CANDOSA
Presidente: José Silva Cardoso
Secretário: Carlos Alberto Marques da Fonseca
Tesoureiro: Elsa Maria Simões Ferreira Gouveia

FREGUESIA DA CARAPINHA
Presidente: Rogério Manuel Lopes Neves
Secretário: Olinda Maria Martins Rodrigues
Tesoureiro: Anabela Antunes de Oliveira Cordeiro

UNIÃO DE FREGUESIAS DE COVAS E VILA NOVA DE OLIVEIRINHA
Presidente: João Nuno Fonseca Borges de Brito
Secretário: Margarida Madeira Nunes
Tesoureiro: Jorge Manuel Fonseca Silva

UNIÃO DE FREGUESIAS DE ESPARIZ E SINDE
Presidente: Fernando Manuel de Brito Gameiro
Secretário: José Augusto Pereira Dias
Tesoureiro: Bruno Filipe Gameiro Simões

UNIÃO DE FREGUESIAS DE PINHEIRO DE COJA E MEDA DE MOUROS
Presidente: João Manuel Oliveira Moura
Secretário: Marta Sofia Abreu Martins Oliveira
Tesoureiro: Bruno Gonçalo Gil Santos

FREGUESIA DE MIDÕES
Presidente: Sónia Isabel Alves Rodrigues Oliveira
Secretário: André Filipe Marques Esteves
Tesoureiro: Cristina Alexandra Morais Borges Tavares

FREGUESIA DE MOURONHO
Presidente: António Domingos Santos Gouveia
Secretário: Júlio Pedro Silva Pocinho
Tesoureiro: Maria Margarida Dinis dos Santos

FREGUESIA DE PÓVOA DE MIDÕES
Presidente: Susana Filipa Pereira de Oliveira
Secretário: José Ângelo Pires de Oliveira
Tesoureiro: Fátima Sofia Jorge Ribeiro

FREGUESIA DE SÃO JOÃO DA BOA VISTA
Presidente: Marisa Isabel Martins Bernardo
Secretário: João Vítor Marques Nunes
Tesoureiro: Albertino Correia da Costa

FREGUESIA DE TÁBUA
Presidente: Francisco José Martins Pais
Secretário: José António Santos Nunes
Tesoureiro: Aníbal Jorge Rodrigues Pais

Monumento ao Pastor, Rotunda do Fundo de Vila

4 – Recursos Humanos

Neste ponto analisa-se a evolução dos recursos humanos do Município durante o ano de 2023, recorrendo à comparação dos dados dos últimos 3 anos.

Esta análise contempla, para além dos trabalhadores em regime de contrato de trabalho, também o pessoal nomeado em cargos afetos aos Gabinetes de Apoio do Presidente e da Vereação.

A informação prestada apoia-se nos reportes efetuados pela subunidade de Recursos Humanos à Direção-Geral da Administração Local, que se encontram legalmente previstos, nomeadamente os Balanços Sociais.

Evolução dos Recursos Humanos do Município de Tábua (2021-2023)

Após um período marcado pela transferência de competências da Administração Central para a Administração Local, que incorporou cerca de 63 trabalhadores/as no Mapa de Pessoal do Município de Tábua, obrigando a alguns ajustes organizacionais, no período em análise (2021-2023) podemos assistir apenas a ligeiras variações na evolução dos Recursos Humanos do Município de Tábua, com algumas saídas por aposentação e mobilidade para outras EEP (Entidades Empregadoras Públicas), e alguns recrutamentos para suprir necessidades pontuais de recursos humanos.

Considerando o supra referido, apresenta-se a evolução dos recursos humanos do Município de Tábua no período entre 1 de janeiro de 2021 e 31 de dezembro de 2023.

Pessoal Dirigente

Cargo Dirigente	01/01/2021	31/12/2021	31/12/2022	31/12/2023	Variação 21/23
Direção Intermédia de 2º Grau	3	3	3	3	0,00%
Direção Intermédia de 3º Grau ou Superior	0	0	0	0	0,00%
Total	**3**	**3**	**3**	**3**	**0,00%**

Tabela 1 – Fonte: Balanço Social (2020, 2021, 2022 e 2023)

Sem qualquer tipo de alteração no período em análise.

Pessoal Técnico Superior

Técnicos Superiores	01/01/2021	31/12/2021	31/12/2022	31/12/2023	Variação 21/23
Funções Gerais	37	39	40	44	**18,92%**
Afetos à Educação	5	9	10	7	**40,00%**
Total	**42**	**48**	**50**	**51**	**21,43%**

Tabela 2 – Fonte: Balanço Social (2020, 2021, 2022 e 2023)

Relativamente ao pessoal técnico superior, desde 2021 tem-se vindo a assistir a um aumento gradual, que teve a sua maior expressão no ano de 2021, com a integração de pessoal especializado em várias áreas, com especial incidência na área da Educação.

Pessoal Assistente Técnico

Assistentes Técnicos	01/01/2021	31/12/2021	31/12/2022	31/12/2023	Variação 21/23
Funções Gerais	24	24	25	22	-8,33%
Afetos à Educação	12	13	12	10	-16,67%
Total	36	37	37	32	-11,11%

Tabela 3 – Fonte: Balanço Social (2020, 2021, 2022 e 2023)

Este grupo profissional teve uma evolução muito estável até ao ano de 2022, vendo-se reduzida em cinco trabalhadores/as no fecho de 2023, três por aposentação e dois por mobilidade interna intercarreiras.

Pessoal Assistente Operacional

Assistentes Operacionais	01/01/2020	31/12/2021	31/12/2022	31/12/2023	Variação 21/23
Funções Gerais	78	95	95	93	19,23%
Afetos à Educação	93	88	90	89	-4,30%
Total	171	183	185	182	6,43%

Tabela 4 – Fonte: Balanço Social (2020, 2021, 2022 e 2023)

É neste grupo de pessoal onde se continua a verificar as maiores oscilações, com um aumento global de 6,43%, mas que se traduz numa redução de 4,30% do pessoal afeto à área da educação.

Pessoal em Carreiras Especiais ou Não Revistas e Pessoal do GAP e GAV

Carreira	01/01/2021	31/12/2021	31/12/2022	31/12/2023	Variação 21/23
Informática	2	2	3	4	100,00%
Fiscal	2	2	2	2	0,00%
Docente	5	1	1	1	-80,00%
GAP/GAV e Outros	4	2	4	3	-25,00%
Total	13	7	10	10	-23,08%

Tabela 5 – Fonte: Balanço Social (2020, 2021, 2022 e 2023)

Neste grupo, no período em análise verifica-se uma redução do pessoal ao serviço no ano de 2021, devido à alteração da política de contratação para assegurar as AEC (Atividades de Enriquecimento Curricular), que passaram a ser assumidas por Técnicos Superiores com formação especializada para o desempenho dessas funções em acumulação com outras funções enquadradas nas suas áreas de formação.

Desta forma, passemos então à análise geral de variação dos Recursos Humanos do Município de Tábua, representa na tabela que se segue.

Total de Recursos Humanos

	01/01/2021	31/12/2021	31/12/2022	31/12/2023	Variação 21/23
Funções Gerais	160	168	173	172	**7,50%**
Afetos à Educação	105	110	112	106	**0,95%**
Total	**265**	**278**	**285**	**278**	**4,91%**

Tabela 6 – Fonte: Balanço Social (2020, 2021, 2022 e 2023)

Desde 1 de janeiro de 2021 até 31 de dezembro de 2023, os recursos humanos ao serviço do Município de Tábua apresentam os seguintes resultados:

- Aumento de 4,91% do universo total de trabalhadores;
- Aumento de 7,50% do pessoal afeto às funções gerais;
- Aumento de 0,95% do pessoal afeto à educação.

Em relação à totalidade dos Recursos Humanos, apresenta-se em seguida a sua desagregação dos efetivos segundo o escalão etário.

Contagem de Efetivos por Escalão Etário

Carreira / Categoria			Escalões Etários					
			20-29	30-39	40-49	50-59	>= 60	Total Geral
Dirigentes Intermédios		2021	0	0	3	0	0	3
		2022	0	0	1	2	0	3
		2023	0	0	1	2	0	3
Carreira Gerais	Técnicos Superiores	2021	1	9	25	11	2	48
		2022	0	10	27	11	2	50
		2023	0	7	29	13	2	51
	Assistentes Técnicos	2021	0	4	15	9	9	37
		2022	0	5	11	13	8	37
		2023	0	3	7	16	6	32
	Assistentes Operacionais	2021	2	24	49	76	32	183
		2022	3	21	52	72	37	185
		2023	3	21	51	69	38	182
Informática		2021	0	0	1	1	0	2
		2022	0	1	1	1	0	3
		2023	0	1	1	2	0	4
Outras (GAP + GAV + Carreiras Não Revistas)		2021	0	1	3	1	0	5
		2022	0	0	5	2	0	7
		2023	0	0	4	1	1	6
Total		2021	3	38	95	99	43	278
		2022	3	37	97	101	47	285
		2023	3	32	93	103	47	278
Representatividade (%)		2021	1,08%	13,67%	34,17%	35,61%	15,47%	2021
		2022	1,05%	12,98%	34,04%	35,44%	16,49%	2022
		2023	1,08%	11,51%	33,45%	37,05%	16,90%	2023

Tabela 7 – Fonte: Balanço Social (2021, 2022 e 2023)

Como acima referido, podemos verificar pequenas oscilações nos dados apresentados nos anos em análise, contudo podemos verificar um ligeiro aumento na faixa etária com maior representatividade (50-59), que a 31/12/2023 representava 37,05% dos/as trabalhadores/as, sendo a faixa etária líder na representatividade dos/as trabalhadores/as do Município.

Os intervalos etários dos 20 aos 29 anos e dos 30 aos 39 anos tem vindo a reduzir a sua representatividade, com ligeiras reduções por anos sucessivos, ficando-se estas com uma representação singela de, respetivamente, 1,08% e 11,51% da totalidade dos/as trabalhadores/as.

Ainda de referir que o intervalo etário dos 60 aos 69 anos, tem vindo a sofrer ligeiros aumentos sucessivos, representando agora 16,90% dos/as trabalhadores/as.

Desta forma as conclusões serão em tudo semelhantes às já apresentadas em Relatórios de Gestão transatos, pelo que poderemos concluir que, à semelhança do que se passa no geral em Portugal, e a na

Administração Pública, continuamos a assistir a um envelhecimento gradual da população trabalhadora do Município de Tábua, concluindo o ano de 2023 com uma representatividade de 53,95% de trabalhadores/as com idades a partir dos 50 anos de idade, ou seja, mais de metade do universo de trabalhadores/as pertencentes ao Mapa de Pessoal do Município de Tábua.

Com vista ao combate ao desemprego, o Governo, através do IEFP (Instituto do Emprego e Formação Profissional) tem aprovado medidas de emprego e inserção profissional, às quais o Município de Tábua também tem vindo a recorrer.

Se por um lado estas medidas permitem ao Município assumir o seu papel social na comunidade, proporcionando rotinas de trabalho a pessoas em situação de desemprego e carência, por outro lado, permitem também ao Município colmatar algumas necessidades esporádicas de recursos humanos, com principal enfoque nas atividades no âmbito da educação.

Colaboradores inseridos nas medidas de emprego e inserção profissional

Medidas de Inserção Profissional	01/01/2021	31/12/2021	31/12/2022	31/12/2023	Variação 21/23
Contrato Emprego Inserção	33	32	30	17	**-48,48%**
Estágios Profissionais Financiados	0	0	0	0	**0,00%**
Total	**33**	**32**	**30**	**17**	**-48,48%**

Tabela 8 – Fonte: Mapas Internos de Controlo dos Recursos Humanos (2020, 2021, 2022 e 2023)

Formação (2021-2023)

Consideramos a formação como fundamental para a evolução dos recursos humanos e consequente melhoria na produtividade e qualidade do trabalho. Contudo, atendendo a algumas limitações, em 2021 podemos observar que foi um ano com menor volume de formação, tendo uma excelente recuperação em 2022, havendo ainda a referir o reforço acentuado do investimento em formação do pessoal nos vários grupos profissionais, e com uma inversão acentuada dessa tendência em 2023, justificada com uma quase completa ausência de formação financiada. Ainda assim, no período em análise foi o ano onde houve mais investimento financeiro na formação, nomeadamente com o valor de 5.506,40€.

Os dados constam nos Balanços Sociais, que têm como referência o dia 31 de dezembro do respetivo ano.

Volume de formação por cargo/função (horas)

Cargo/ Ano	Direção Intermédia	Técnico Superior	Assistente Técnico	Assistente Operacional	Informática	Outros	Total
2021	56,00	201,00	184,00	85,00	0,00	10,50	**536,50**
2022	169,00	1.017,50	729,50	1.634,50	111,00	75,00	**3.736,50**
2023	80,00	409,50	66,50	860,00	71,50	0,00	**1.487,50**

Tabela 9 – Fonte: Balanço Social (2021, 2022 e 2023)

O volume de formação total teve um aumento excecional de 596,46% no ano 2022 relativamente a 2021, e uma redução em 2023 comparativamente a 2022 em 60,19%, mas ainda assim superior em 177,26% relativamente a 2021.

Investimento Financeiro em Formação

2021	2022	2023	Variação 2021-2023
1.690,48€	4.887,85€	5.506,04€	**225,71%**

Tabela 10 – Fonte: Balanço Social (2021, 2022 e 2023)

Os valores representados no quadro revelam que o investimento financeiro em formação aumentou significativamente no ano de 2022 em relação a 2021 (189,14%), verificando-se ainda assim um aumento em 2023 relativamente a 2022 (12,65%).



Vista Aérea do Estádio Municipal de Tábua

5 – Fundos Comunitários

Durante o ano de 2023, o Município de Tábua pautou a sua atuação pela angariação de receitas através de Fundos Comunitários planeando, submetendo e executando candidaturas. Esta estratégia pressupõe uma estreita ligação com a Comunidade Intermunicipal Região de Coimbra (CIM RC) e a inclusão do Município de Tábua em projetos de índole intermunicipal, que ganham dimensão face à sua relevante escala. Destacam-se deste modo, investimentos na área da regeneração urbana, saneamento, modernização administrativa, educação, cultura, saúde e ambiente.

Podemos constatar, através da consulta à tabela indicada de seguida, que a comparticipação recebida em 2023, no montante total de 1.646.819,34 € tendo-se registado que até final do ano, várias operações ainda não se encontravam aprovadas pelas autoridades de gestão, bem como assistiu-se a uma reprogramação da execução temporal das empreitadas, o que condicionou a submissão de pedidos de pagamento.

Operação	Designação da Operação	Estado	Comparticipação Recebida em 2023
CENTRO-07-2114-FEDER-000269	CULTURA 3 x 4	Em Execução	25 875,34 €
CENTRO-07-2114-FEDER-000232	Os nossos e os vossos, pela Cultura!	Em Execução	51 772,95 €
CENTRO-07-2114-FEDER-000278	Fora da Caixa	Em Execução	89 258,80 €
POAT-01-6177-FEDER-000210	Compromisso com os Fundos Comunitários no Concelho de Tábua	Aceite pelas Entidades / Contratada	18 084,20 €
CENTRO-03-5266-FSE-000017	Combate ao Insucesso Escolar I	Em Execução	65 709,32 €
CENTRO-03-5266-FSE-000026	Combate ao Insucesso Escolar II	Em Execução	37 436,27 €
POSEUR-03-2012-FC-000733	Sistema de drenagem de águas residuais de Espadanal, Lageosa e Vila Seca	Em Execução	0,00 €
POSEUR-03-2012-FC-000734	Sistema de drenagem de águas residuais de Espariz e Carragosela, incluindo a construção de ETAR	Em Execução	39 702,97 €
POSEUR-03-2012-FC-000735	Drenagem de águas residuais de Meda de Mouros e Bogalhas e Beneficiação e Ampliação da ETAR de Pinheiro de Coja	Em Execução	50 988,11 €
POSEUR-03-2012-FC-000736	Sistema de drenagem de águas residuais de Vale de Taipa, Babau e Sevilha	Em Execução	0,00 €
POSEUR-03-2012-FC-000738	Sistema de drenagem de águas residuais de Sinde	Em Execução	0,00 €
CENTRO-07-2316-FEDER-000022	Requalificação do Recinto da Feira e Zona Envolvente.	Em Execução	0,00 €
CENTRO-07-2316-FEDER-000175	Requalificação da Praça Alexandre Herculano e Zona Envolvente	Em Execução	0,00 €
CENTRO-07-2114-FEDER-000311	Trilho dos Gaios, Um Percurso com História	Em Execução	181 318,28 €
CENTRO-06-1406-FEDER-000079	Ciclovias Urbanas de Tábua e Rede de Parques de Estacionamento	Em Execução	112 213,21 €
CENTRO-03-5673-FEDER-000259	Substituição da Cobertura do Jardim de Infância e Escola Secundária de Tábua	Em Execução	0,00 €

Operação	Designação da Operação	Estado	Comparticipação Recebida em 2023
CENTRO-03-5673-FEDER-000186	Jardim de Infância de Candosa – Requalificação do Edifício Existente	Em Execução	21 997,15 €
CENTRO-03-5673-FEDER-000187	Requalificação do Jardim de Infância de Mouronho	Em Execução	0,00 €
CENTRO-03-5673-FEDER-000188	EB Mouronho – Requalificação do Espaço de Refeitório e Parque de Recreio.	Em Execução	0,00 €
CENTRO-07-2316-FEDER-000177	Reabilitação de Edifício Municipal para Espaço Criativo - CULTIVA - Criatividade, União, Laboratório, Tábua, Ideias, Valor e Artes	Em Execução	0,00 €
CENTRO-07-2114-FEDER-000177	Centro Municipal de Proteção Civil de Tábua	Aceite pelas Entidades / Contratada	0,00 €
POSEUR-03-2012-FC-001347	Ampliação da ETAR e da rede de drenagem de AR do subsistema de S. Simão (SAR S. Simão)	Anulada	
CENTRO-02-0853-FEDER-000928	Área Empresarial da Carapinha	Aceite pelas Entidades / Contratada	547 730,84 €
T684377353-3740	Renovação do sistema de AVAC do Centro de Saúde de Tábua	Aceite pelas Entidades / Contratada	58 574,99 €
PDR2020-10215-064145	Oficina de Artes de Palco	Em Execução	97 355,36 €
00056	Condomínios de Aldeia do Municípios de Tábua	Em Execução	0,00 €
000182	Condomínios de Aldeia do Municípios de Tábua	Verificação	0,00 €
00026	Prevenção e Controlo de Espécies Exóticas Invasoras Lenhosas	Avaliação Concluída	0,00 €
00080	Recolhabio - Apoio à Implementação de Projetos de Recolha Seletiva de Biorresíduos	Relatório Final	7 525,14 €
Contratos – Programa	Remodelação e Beneficiação interior do Edifício Paços do Concelho	Parecer Favorável CCDRC	0,00 €

Operação	Designação da Operação	Estado	Comparticipação Recebida em 2023
Contratos – Programa	Remoção da Cobertura de amianto, reabilitação de edifícios e arranjos exteriores do Centro Logístico de Apoio ao Desenvolvimento Económico Municipal	Parecer Favorável CCDRC	241 276,41 €
BNAUT - Bolsa Nacional de Alojamento Urgente e Temporário	Escola Primária do Espadanal	Aprovada	0,00 €
	Escola Primária das Barras	Aprovada	0,00 €
Parque Público de Habitação a Custos Acessíveis	Escola Primária Moita da Serra AA-CMT 3	Submetida	0,00 €
	Escola Primária do Covelo - AA-CMT 2	Submetida	0,00 €
	Escola Primária de Vila Nova de Oliveirinha AA-CMT 1	Submetida	0,00 €
	Habitação AA-CMT 4	Submetida	0,00 €
	Habitação AA-CMT 5	Submetida	0,00 €
	Habitação AA-CMT 6	Submetida	0,00 €
	Habitação AA-CMT 7	Submetida	0,00 €
	Habitação AA-CMT 8	Submetida	0,00 €
5405	Tábua: Comércio Local Digital - Bairro Comercial Digital	Submetida	0,00 €
Projeto 5187 - C677518528-00481356	Vales para Incubadoras e Aceleradoras	Submetida	0,00 €
PRR-RE-C03-i01-07-000049	Radar Social	Submetida	0,00 €
T654015426-2196	Obra de Requalificação de Arruamentos na Vila de Tábua - Acessibilidades	Submetida	0,00 €
T695999953-0975	Alteração das Instalações Sanitárias Públicas Praça Alexandre Herculano - Tábua	Submetida	0,00 €
T696000105-4918	Requalificação do Terminal Rodoviário de Tábua - Largo Dr. Arlindo Cunha	Submetida	0,00 €
T696000186-1825	Construção de uma Rampa para Acessibilidades na EB2 de Tábua	Submetida	0,00 €

Operação	Designação da Operação	Estado	Comparticipação Recebida em 2023
T696003766-3054	Construção de Instalações Sanitárias Acessíveis no Edifício da Câmara Municipal	Submetida	0,00 €
T696013353-8007	Biblioteca Municipal - Alteração de instalação sanitária e colocação de plataforma acessível	Submetida	0,00 €
T701260577-9151	Construção de rampas para acessibilidades nas Piscinas Municipais	Submetida	0,00 €
T701260650-1800	Requalificação do Mercado Grill - acessibilidades	Submetida	0,00 €
		Total	**1 646 819,34 €**

Tabela 11 – Candidaturas aos fundos comunitários – Comparticipação recebida



Trilho dos Gaios: "Um Percurso com História»

6 – Síntese das Atividades Municipais

Preâmbulo

O ano de 2023 foi marcado por uma série de iniciativas e conquistas significativas para o Município de Tábua. O Executivo Municipal, efetuou esforços contínuos para promover o desenvolvimento do Concelho e melhorar a qualidade de vida dos seus habitantes. Ao celebrarmos os 50 anos da Restauração da Comarca e os 170 anos da reforma administrativa de 1853, reforçámos o nosso compromisso com o passado, ao mesmo tempo em que nos preparámos para enfrentar os desafios do futuro.

Além disso, houve uma continuidade na valorização do Mundo Rural e dos produtos endógenos, evidenciando o sucesso do certame "Tábua de Queijos e Sabores da Beira". Este evento desempenhou um papel crucial na promoção da gastronomia local e na preservação das tradições ligadas à produção agrícola da região.

Investimentos de relevo foram realizados na requalificação da rede viária municipal, visando melhorar a mobilidade e a acessibilidade em todo o Concelho. Estas obras tiveram como objetivo proporcionar condições de deslocação mais eficientes para os cidadãos e contribuir para o desenvolvimento socioeconómico da área.

O compromisso renovado com a ação social, especialmente em tempos de inflação elevada, foi evidente através da aceitação voluntária das competências transferidas da Administração Central e da implementação de respostas locais ágeis para as necessidades identificadas. Este compromisso visou garantir o bem-estar da população e o acesso a serviços essenciais, mesmo em contextos desafiadores.

As Comemorações do Feriado Municipal de Tábua foram destacadas, marcadas pela evocação da restauração da Comarca de Tábua e pela inauguração do Espaço Jovem, demonstrando o compromisso com o passado e o futuro do Concelho.

Foram também realizados investimentos em sistemas de drenagem de águas residuais, turismo e educação, demonstrando o empenho contínuo na melhoria da qualidade de vida dos habitantes. Eventos culturais e empresariais de grande impacto, como o regresso da FACIT, reforçaram a dinâmica econômica e social de Tábua.

Durante o período de julho a setembro, destacou-se a inauguração do Centro Municipal de Proteção Civil, investimentos na prevenção de incêndios florestais e na melhoria da rede viária, preparando o Concelho para enfrentar desafios futuros.

Houve também um forte investimento na área da Educação, com a beneficiação dos estabelecimentos escolares e a implementação de apoios aos alunos e famílias. A promoção de atividades desportivas e recreativas para os jovens, bem como a implementação do Cartão Jovem Municipal, incentivou a participação e o desenvolvimento dos jovens na comunidade.

As parcerias com as Juntas e União de Freguesias foram fortalecidas com a concretização da delegação de competências e a promoção de uma maior eficácia na resolução das necessidades dos munícipes.

Foram realizados investimentos significativos na área do saneamento básico, saúde e logística municipal, visando a melhoria da qualidade de vida e do bem-estar da população.

O reconhecimento externo do trabalho desenvolvido pelo Município foi evidenciado através de diversas distinções e prêmios, refletindo o compromisso com a comunidade e a excelência nas diferentes áreas de atuação.

O ano de 2023 foi caracterizado por um intenso trabalho e dedicação por parte do Executivo Municipal, resultando em conquistas significativas para o Município de Tábua.

Através de investimentos em infraestrutura, educação, ação social e cultura, continuamos a promover o desenvolvimento sustentável e a melhorar a qualidade de vida dos nossos cidadãos. Mantemos o compromisso de continuar a servir e a trabalhar em prol do bem-estar de toda a comunidade.

Resumo por Áreas:

OBRAS MUNICIPAIS E PRESERVAÇÃO DO ESPAÇO PÚBLICO

- Reabilitação do edifício dos Paços do Município de Tábua
- Pavimentações na localidade das Barras
- Pavimentação de vias na Freguesia de Mouronho
- Obras de Requalificação da Rua Eng.º Barata Portugal, em Tábua
- Pavimentações em vias e arruamentos no Concelho
- Pavimentação da Ligação entre a EN 17 e Pinheiro de Coja
- Pavimentações na rede viária do Covelo
- Pavimentações em São João da Boa Vista
- Conclusão da construção do Sistema de drenagem de águas residuais em Carragosela
- Obra de substituição da conduta de água e reparação de calçada em Seixos Alvos
- Reposição de calçada em São Simão
- Limpeza e manutenção da via pública em todo o Concelho
- Beneficiação e substituição de mobiliário urbano da Vila de Tábua
- Conclusão das obras de construção da ETAR de Touriz em parceria com a AINTAR
- Reabilitação da ETAR de Vila do Mato e da ETAR de Vasco
- Implementação da nova rede de drenagem de saneamento em Venda da Esperança, Balocas e Valongo, em Parceria com a AINTAR
- Obras de adaptação e remodelação da Escola Primária de Percelada para a Oficina de Artes de Palco
- Requalificação da zona envolvente ao Mercado Municipal
- Beneficiação de parque de estacionamento, junto ao Espaço Cultiva
- Alargamento da Zona de Estacionamento junto ao Mercado Municipal de Tábua com mais 120 lugares
- Reposição de pavimentos em Percelada
- Requalificação e pavimentação de arruamentos na Vila de Tábua
- Beneficiação e manutenção da rede viária florestal municipal
- Manutenção e valorização do Parque Escolar do Concelho designadamente da EB de Midões e EB2 de Tábua
- Reconstrução de muros de suporte de terras danificados pelas intempéries

- Cedência de instalações provisórias no Mercado Municipal para funcionamento do Serviço de Atendimento da Segurança Social
- Limpeza e poda de árvores na Vila de Tábua

ATIVIDADE MUNICIPAL

- Reunião do Conselho Intermunicipal da CIM Região de Coimbra em Tábua
- Estabelecimento de protocolo entre Município de Tábua e ISEC
- Atualização da Estratégia Local de Habitação de Tábua já aprovada pelo IHRU
- Presença do Município na Convenção Europeia dos Territórios Vinhateiros
- Apresentação do PRGP Alva e Mondego
- Dia Internacional da Mulher assinalado pelo Município
- Entrega de EPI´s aos trabalhadores municipais
- 17 Milhões de euros sinalizados para habitação no Concelho de Tábua
- Eleito pelo CMJT, o Provedor da Juventude de Tábua
- Organização da Tábua de Queijos e Sabores da Beira 2023
- Apresentação do Município de Tábua na Bolsa de Turismo de Lisboa
- Comitiva da Ilha do Sal visitou Município de Tábua
- Comemorações do Feriado Municipal de Tábua
- Requalificação do Salão Nobre dos Paços do Município de Tábua
- Município assinalou o 49º aniversário do 25 de abril
- Ação de capacitação do projeto BUPi para facilitação do trabalho de proximidade
- Aprovação pelo IHRU de contratos para recuperação de habitações indignas
- Tábua contribuiu para estratégia de desenvolvimento da Beira Serra
- Tábua representada no concurso Rainha das Vindimas de Portugal
- Tábua acolheu 92 peregrinos das JMJ 2023
- Presença no XXVI congresso da Associação Nacional de Municípios Portugueses "Poder Local o mais próximo das pessoas"
- Participação no “Coimbra Invest Summit 23”
- Visita de membros da Assembleia Municipal de Tábua à Associação do Planalto Beirão
- Reunião da Comissão de Acompanhamento do processo de descentralização da Saúde
- Obras de remodelação do Centro Logístico Municipal
- Criação do Regulamento de Benefícios aos Bombeiros do Concelho de Tábua
- Sessões de Sensibilização e Informação sobre o funcionamento do SIT FLEXI em Tábua

- Aprovação pelo IAPMEI para digitalização do Comércio Local no âmbito dos Bairros Comerciais Digitais
- Atribuição da Bandeira Verde ECOXXI pelo compromisso sustentável
- Animação e dinamização do Comércio Local na época Natalícia

EDUCAÇÃO, FORMAÇÃO E EMPREENDEDORISMO JOVEM

- Realização da Final Municipal do Concurso de Leitura "Tábua a Ler +"
- Organização do Fórum da Juventude no âmbito do CMJT
- Organização das Oficinas de Páscoa
- Boleia Humana - Vamos a pé para a Escola
- Realização da 2ª Semifinal do Concurso Intermunicipal de Ideias de Negócios da Região de Coimbra
- Organização da 3ª Edição do concurso "As Olimpíadas da Cidadania e do Património!"
- Dinamização de caminhadas da Natureza pelo Concelho de Tábua
- Dinamização de Atividades Educativas na área da Música, do Inglês e da Educação Física
- Organização da Festa de Final de Ano das AEC's do 1º ciclo, no Estádio Municipal
- Município oferece peça de teatro no Dia Mundial da Criança
- Realização da Feira de Formação, Emprego e Empreendedorismo "Investe no teu Futuro"
- Oferta de Livros de Atividades aos alunos do 1º Ciclo
- Organização das Férias Desportivas e Culturais 2023
- Tábua celebrou o Dia Internacional da Cidade Educadora
- Município ofereceu flautas para Educação Musical
- Participação no Bootcamp Educação para Projetar Novos Caminhos
- Oferta de Livros e Vouchers Cinema aos estudantes do Concelho
- Realização de Oficinas para Crianças nas Férias de Natal

CIDADANIA ATIVA E JUVENTUDE

- Espaço Jovem ofereceu novas oportunidades para Tempos Livres
- Município recebe distinção como Município Amigo da Juventude
- Tábua adere ao Cartão Jovem de nova geração
- Organização da Semana da Juventude Tábua YOUTH 2023

DESPORTO, ATIVIDADE FÍSICA, LAZER E SAÚDE

- Seleção Nacional de Futebol Feminino jogou no Estádio Municipal de Tábua
- Atividades de canoagem nas Piscinas Municipais de Tábua

- EMAA participa no Circuito Municipal de Escolas de Natação tendo alcançado a melhor classificação de sempre
- Realização do VIII Circuito Municipal de Ténis de Mesa de Tábua
- Município distinguido com Programa Municipal de Desporto para todos
- EMAA participou na competição 1º Mergulho
- EMNT no 48º Torneio de Natação Professor Afonso Saldanha
- Mega Sprinter - Desporto Escolar decorreu no Estádio Municipal
- 26º Aniversário das Piscinas Municipais de Tábua
- 2ª Etapa do Circuito Regional de Gira-Vólei 2022/2023
- Novos records no 14.º Torneio de Atletismo da Atividade Física e Desportiva
- Realização de Atividades no Dia Mundial da Dança
- Regional de Gira Vólei disputado no Estádio Municipal de Tábua
- Município de Tábua recebe distinção da ADAC
- Tábua palco da 3.ª e 4.ª etapa do Circuito Regional da Associação de Voleibol de Coimbra
- Estádio Municipal recebeu Campeonato Nacional de Atletismo de Veteranos
- EMAAT no 50º torneio de natação professor Afonso Saldanha 22/23
- Escola Municipal de Atividades Aquáticas culminou com Festival de Natação
- Atividades Aquáticas marcaram Verão Ativo
- CMGV participou no 23º Encontro Nacional de Gira-vólei
- IX Torneio Municipal de Gira-vólei
- Centro Municipal de Marcha e Corrida de Tábua celebrou 10 anos de bem-estar e saúde na comunidade
- Gala Municipal do Desporto distingue desportistas do Concelho
- Open day assinalou 10º aniversário do Ginásio Municipal de Tábua

INCLUSÃO SOCIAL E IGUALDADE

- Concretizada a Transferência de Competências no Domínio da Ação Social
- Aprovado Plano Municipal para a Igualdade e Não Discriminação 2023-2026
- 1º Torneio de Walking Footbal da Academia Sénior de Tábua reúne 250 atletas
- Academia Sénior assinalou Dia Mundial do Teatro
- Tábua distinguida pelos apoios dirigidos às famílias
- Alunos da Academia Sénior organiza viagens de estudo
- Município associou-se ao Dia de Luta Nacional pelas Vítimas de Violência Doméstica
- Selo "Comunidades Pró-envelhecimento" atribuído ao Município de Tábua

- Trilho da igualdade no BTT Tábua 2023
- Caminhada "Todos por todos"
- III torneio Interinstitucional de BOCCIA
- Conferência "Intervenção Social: um futuro de desafios!"
- Tábua + Social 2023 revive tradições do Concelho e encerra com a Gala Social
- Mês da Prevenção dos Maus Tratos na Infância terminou com "Laço Azul"
- À descoberta dos seixos da Ronqueira
- Rede Social de Tábua promoveu reunião do Conselho Local de Ação Social
- Academia Sénior encerrou Ano Letivo com tarde cultural
- Academia Sénior associou-se à Semana Europeia do Desporto
- Atletas da Academia Sénior integraram seleção de Walking Footbal
- Tábua celebrou o Envelhecimento Saudável e Ativo
- Tábua distinguida como Autarquia Familiarmente Responsável – 2023
- Reflexão e ações pela Igualdade em destaque na reunião da Equipa Local
- Ágape Apófasi: encerramento da IV Tábua de Igualdade(s)

CULTURA E PATRIMÓNIO

- Festival celebrou o Livro, a Leitura e a Ilustração
- A Humanidade de Renato Albani no Centro Cultural de Tábua
- "Sob a Terra" pela Floresta no Centro Cultural de Tábua
- Histórias da Ajudaris´22 na Biblioteca Pública Municipal João Brandão
- Maria Rueff e Joaquim Monchique no CCT
- Coro Polifónico Municipal assinalou o seu 13º Aniversário
- Dia Mundial do Livro e dos Direitos de Autor
- Musical "FAME" esgotou Centro Cultural de Tábua
- Apresentação do livro "Um homenzinho Atarefado"
- Tertúlia "Guerra Colonial - Direito à Memória"
- António Sala e Maria Luz Pedroso apresentaram livro na Biblioteca Pública Municipal
- "Tábua(s) com histórias" apresentada Biblioteca Pública Municipal
- 22° Aniversário da Biblioteca Pública Municipal João Brandão
- Academia Sénior expôs na Biblioteca Pública Municipal
- Exposição "Lilith – Deusa ou demónio?"
- Exposição livros "Cartoneros"

- Rogério Charraz e José Fialho Gouveia encantaram em espetáculo no CCT
- Aldo Lima e José Pedro Gomes atuaram no CCT
- Pedro Abrunhosa apresentou espetáculo em Tábua
- Tradição e encanto no Concerto de Natal da Academia Artística do Município de Tábua

TURISMO E RECURSOS NATURAIS

- Guias Interpretes de todo o país visitaram Tábua
- Inauguração do "Trilho dos Gaios, Um Percurso com História"
- Tábua recebeu Caravana do Portugal Lés-a-Lés em motociclismo
- Tábua recebeu Aventura DACIA
- Valorização do Património histórico e arqueológico de Tábua como produto turístico diferenciador
- Praia Fluvial da Ronqueira distinguida com Bandeira Azul
- Tábua apresenta indicadores crescentes na procura Turística
- Reaçização da Exposição "Tábua Romana: fragmentos da nossa história"
- Startups do Turismo competiram em Tábua pelo Tourism Up

MOBILIDADE SUSTENTÁVEL, TRANSPORTES E MODOS SUAVES

- Município assinalou Semana Europeia da Mobilidade
- A Autarquia promove sustentabilidade na Mobilidade Interna, com a aquisição de bicicletas elétricas

SAÚDE PÚBLICA E PROTEÇÃO ANIMAL

- Serviços Veterinários Municipais continuaram a promover a saúde e bem-estar dos animais, sendo que em 2023 registou 454 adoções e 429 cirurgias/estrelizações

FEIRAS, MERCADOS E PROMOÇÃO DOS PRODUTOS ENDÓGENOS

- Festival de Horticultura decorreu no Mercado Municipal
- FACIT 2023, acolhe mais de 150 expositores e dezenas de milhares de visitantes sendo a maior de sempre
- Arte da Academia Sénior dinamizou Mercado Municipal
- Artesanato e música ao vivo dinamiza Mercado Municipal
- Concurso anual de Couves e Abóboras no Mercado Municipal de Tábua
- Academia Sénior mostra delícias e tradições no Mercado Municipal

URBANISMO E ORDENAMENTO DO TERRITÓRIO

- BUPI do Município de Tábua com mais de 7000 processos finalizados

PROTEÇÃO CIVIL E GESTÃO DE RISCOS

- Tábua dispõe de moderno Centro de Proteção Civil
- Prevenção dos Riscos do Gelo mobilizou Proteção Civil de Tábua
- Acompanhamento das ocorrências provocadas pelo mau tempo
- Campanha de Combate à Vespa Velutina
- Autoridade Nacional de Emergência e Proteção Civil reúne em Tábua
- Melhoria da rede de pontos de água para combate a incêndios
- Tábua acolheu Ação de Treino Operacional da Proteção Civil
- Controlo e erradicação de espécies exóticas invasoras em áreas da Rede Natura 2000
- Comissão Municipal de Proteção Civil reuniu para Mitigação dos Riscos
- Projeto "Reanimar a Brincar" chegou ao Município de Tábua!
- Estádio Municipal de Tábua acolhe provas anuais de aptidão física para Equipas de Intervenção Permanente

AMBIENTE, FLORESTAS E CINEGÉTICA

- Plantadas mais de 500 árvores no Dia Internacional das Florestas
- Beneficiação da rede viária florestal
- Ministro do Ambiente inaugurou Sistemas de Drenagem de águas residuais em Tábua
- "Projeto Recolha Bio" promove Compostagem Doméstica de Bio resíduos
- Limpeza Florestal margem do Rio Alva - entre a Praia Fluvial da Ronqueira e a Barragem do Rei de Moinhos
- Implementação dos Condomínios de Aldeia em Fontão (Mouronho) e Senhor da Serra (Carapinha)
- Ações de reforço da resiliência contra incêndios rurais

Igreja Matriz de Midões

7 – Análise Orçamental

7.1- Orçamento da Receita e da Despesa – Modificações

O orçamento das Autarquias locais apresenta a previsão anual das receitas, bem como das despesas, e é elaborado tendo em conta os princípios orçamentais e regras previsionais.

Conforme previsto no SNC – AP podem ser realizadas modificações ao orçamento, as quais se consubstanciam em alterações, conforme constante do ponto 2 da NCP 26 – Contabilidade e Relato Orçamental ou revisões orçamentais, uma vez que continua a vigorar o ponto 8.3.1. relativo às modificações ao orçamento do Decreto- Lei n.º 54- A/99, de 22 de fevereiro na sua redação atual que aprovou o Plano Oficial de Contabilidade das Autarquias Locais (POCAL).

As alterações podem incluir reforços de dotações de despesas resultantes da diminuição ou anulação de outras dotações ou incluir reforços ou inscrições de dotações de despesa por contrapartida do produto da contração de empréstimos ou receitas legalmente consignadas.

Já as revisões são usadas para introduzir classificações orçamentais com vista à realização de despesas não previstas, para introdução do saldo orçamental apurado, introdução do excesso de cobranças em relação à totalidade das receitas previstas no orçamento ou para a introdução de outras receitas que as Autarquias locais estejam autorizadas a arrecadar.

As alterações orçamentais carecem apenas da aprovação do Órgão Executivo. Não obstante, esta competência encontra-se delegada no Presidente, enquanto as revisões orçamentais carecem de aprovação do Órgão Deliberativo.

Em 2023, foram efetuadas 22 alterações e 2 revisões ao Orçamento e 21 alterações às Grandes Opções do Plano e 2 revisões às mesmas.

7.2- Execução e evolução da Receita

Em 2023, o orçamento da receita teve uma execução orçamental de 56,87%, apresentando um aumento face ao ano anterior, conforme apresentado no Mapa de Execução Orçamental da Receita. A receita corrente líquida apresenta uma maior execução em relação à receita de capital, tal como se tem verificado em anos anteriores.

		2022				2023			
Class.	Descrição	Previsões Corrigidas	Receita Cobrada Liquida	Diferença	Grau Exec. Receita	Previsões Corrigidas	Receita Cobrada Liquida	Diferença	Grau Exec. Receita
01	Impostos diretos	2 379 140,00	2 084 664,14	-294 475,86	87,62%	2 768 740,00	2 285 718,17	-483 021,83	82,55%
02	Impostos indiretos								
04	Taxas, multas e outras penalidades	978 705,00	708 173,26	-270 531,74	72,36%	1 308 290,00	501 015,24	-807 274,76	38,30%
05	Rendimentos da propriedade	557 165,00	315 602,08	-241 562,92	56,64%	558 083,00	522 288,97	-35 794,03	93,59%
06	Transferências correntes	10 564 154,00	8 051 055,43	-2 513 098,57	76,21%	13 169 839,00	8 072 141,71	-5 097 697,29	61,29%
07	Venda de bens e serviços correntes	844 825,00	123 752,33	-721 072,67	14,65%	748 915,00	159 959,53	-588 955,47	21,36%
08	Outras receitas correntes	375 645,00	189 454,02	-186 190,98	50,43%	408 300,00	210 544,00	-197 756,00	51,57%
09	Venda de bens de investimento	12 725,00	29 294,90	16 569,90	230,22%	12 403,00	157 700,00	145 297,00	1271,47%
10	Transferências de capital	6 513 358,07	935 201,46	-5 578 156,61	14,36%	7 257 032,94	2 690 808,57	-4 566 224,37	37,08%
12	Passivos financeiros	3 731 816,00	2 478 256,23	-1 253 559,77	66,41%	3 792 885,00	2 070 178,10	-1 722 706,90	54,58%
13	Outras receitas de capital	15 000,00	0,00	-15 000,00	0,00%	55 000,00	0,00	-55 000,00	0,00%
15	Reposições não abatidas nos pagamentos	264,28	769,91	505,63	291,32%	6 126,94	6 126,94	0,00	100,00%
16	Saldo da gerência anterior	114 500,90	114 500,90	0,00	100,00%	1 003 912,16	1 003 912,16	0,00	100,00%
Total das Receitas		**26 087 298,25**	**15 030 724,66**	**-11 056 573,59**	**57,62%**	**31 089 527,04**	**17 680 393,39**	**-13 409 133,65**	**56,87%**

Receitas Correntes	15 699 634,00	11 472 701,26	-4 226 932,74	73,08%	18 962 167,00	11 751 667,62	-7 210 499,38	61,97%
Receitas de Capital	10 272 899,07	3 442 752,59	-6 830 146,48	33,51%	11 117 320,94	4 918 686,67	-6 198 634,27	44,24%
Outras Receitas	114 765,18	115 270,81	505,63	99,90%	1 010 039,10	1 010 039,10	0,00	100,00%

Tabela 12 – Execução da Receita Liquida

No ano de 2023 a receita cobrada líquida ascendeu a 17.680.393,39 €, representando a receita corrente um peso de 66,47 % daquele montante e a receita de capital um peso de 27,82 %, conforme tabela 13:

	2021	%	2022	%	2023	%
Receita Corrente	11 262 594,93	73,60%	11 472 701,26	76,33%	11 751 667,62	66,47%
Receita de Capital	3 974 232,56	25,97%	3 442 752,59	22,90%	4 918 686,67	27,82%
Outras Receitas	66 459,83	0,43%	115 270,81	0,77%	1 010 039,10	5,71%
RECEITA TOTAL	15 303 287,32	100,00%	15 030 724,66	100,00%	17 680 393,39	100,00%

Tabela 13 – Evolução da Receita Cobrada Líquida

RECEITA	2021	PESO	2022	PESO	Variação 21/22	2023	PESO	Variação 22/23
Impostos Diretos	1 839 448,38	12,02%	2 084 664,14	13,87%	13,33%	2 285 718,17	12,93%	9,64%
Impostos Indiretos	0,00	0,00%	0,00	0,00%	N/A	0,00	0,00%	N/A
Taxas, Multas O. Penalidades	946 050,83	6,18%	708 173,26	4,71%	-25,14%	501 015,24	2,83%	-29,25%
Rendimentos de Propriedade	391 291,49	2,56%	315 602,08	2,10%	-19,34%	522 288,97	2,95%	65,49%
Transferências Correntes	7 813 534,03	51,06%	8 051 055,43	53,56%	3,04%	8 072 141,71	**45,66%**	0,26%
Venda Bens e Serviços	72 003,16	0,47%	123 752,33	0,82%	71,87%	159 959,53	0,90%	29,26%
Outras Receitas Correntes	200 157,84	1,31%	189 454,02	1,26%	-5,35%	210 544,00	1,19%	11,13%
TOTAL RECEITA CORRENTE	**11 262 485,73**	**73,60%**	**11 472 701,26**	**76,33%**	**1,87%**	**11 751 667,62**	**66,47%**	2,43%
Venda Bens Investimento	12 420,00	0,08%	29 294,90	0,19%	135,87%	157 700,00	0,89%	438,32%
Transferências Capital	2 404 382,09	15,71%	935 201,46	6,22%	-61,10%	2 690 808,57	**15,22%**	187,73%
Passivos Financeiros	1 557 430,47	10,18%	2 478 256,23	16,49%	59,12%	2 070 178,10	11,71%	-16,47%
Outras Receitas de Capital	0,00	0,00%	0,00	0,00%	N/A	0,00	0,00%	0,00%
TOTAL RECEITA CAPITAL	**3 974 232,56**	**25,97%**	**3 442 752,59**	**22,90%**	**-13,37%**	**4 918 686,67**	**27,82%**	42,87%
Reposições não abatidas nos pagamentos	1 926,03	0,01%	769,91	0,01%	-60,03%	6 126,94	0,03%	695,80%
Saldo da gerência anterior	64 533,80	0,42%	114 500,90	0,76%	77,43%	1 003 912,16	5,68%	776,77%
OUTRAS RECEITAS	**66 459,83**	**0,43%**	**115 270,81**	**0,77%**	**73,44%**	**1 010 039,10**	**5,71%**	776,23%
TOTAL	**15 303 178,12**	**100,00%**	**15 030 724,66**	**100,00%**	**-1,78%**	**17 680 393,39**	**100,00%**	17,63%

Tabela 14 – Evolução da Estrutura da Receita Cobrada Bruta

Em 2023, mantêm-se uma grande dependência relativamente às transferências externas - correntes e de capital, representando respetivamente 45,66% e 15,22% da receita total.

O montante apresentado na rubrica de Passivos Financeiros, constante da tabela anterior, corresponde à libertação do empréstimo de curto prazo (300.000,00€), contratado com o Banco BPI,SA, para fazer face a constrangimentos de tesouraria, bem como à libertação de 1.144.689,57€ do empréstimo até ao montante de 3.500.000,00€ contratado com a Caixa de Crédito Agrícola Mútuo da Beira Centro, CRL e à libertação de 625.488,53€ referente ao empréstimo até ao montante de 1.200.000,00€, contratado também com a Caixa de Crédito Agrícola Mútuo da Beira Centro, CRL.

Receitas Próprias	2021	2022	2023
01 – Impostos Diretos	1 839 448,38	2 084 664,14	2 285 718,17
02 – Impostos Indiretos	0,00	0,00	0,00
04 – Taxas, Multas e Outras Penalidades	946 160,03	708 173,26	501 015,24
05 – Rendimentos de Propriedade	391 291,49	315 602,08	522 288,97
07 – Venda de Bens e Serviços	72 003,16	123 752,33	159 959,53
08 – Outras Receitas Correntes	200 157,84	189 454,02	210 544,00
09 – Venda de Bens de Investimento	12 420,00	29 294,90	157 700,00
11 – Ativos Financeiros	0,00	0,00	0,00
13 – Outras Receitas de Capital	0,00	0,00	0,00
TOTAL	**3 461 480,90**	**3 450 940,73**	**3 837 225,91**

Tabela 15 – Receitas Próprias

As receitas próprias, as que o Município pode arrecadar nos termos da legislação aplicável recorrendo a meios próprios e sem influência de organismos externos apresentam um peso significativo registando-se um aumento face a 2022. Sem prejuízo do aludido, na rubrica 04, tem-se registado um decréscimo associado a receita de saneamento, considerando que a mesma pertence à AINTAR - Associação de Municípios para o Sistema Intermunicipal de Águas Residuais de Carregal do Sal, Santa Comba Dão, Tábua e Tondela, entidade titular e gestora dos sistemas de saneamento de águas residuais no território dos municípios associados, constituída a 29 de setembro de 2020.

ISENÇÕES E REDUÇÕES CONCEDIDAS NOS TERMOS DO REGULAMENTO MUNICIPAL DE TAXAS E OUTRAS RECEITAS

A tabela que se segue representa, de forma sucinta, as isenções e reduções concedidas nos termos do Regulamento Municipal de Taxas e Outras Receitas.

DIVISÃO DE OBRAS PARTICULARES E GESTÃO URBANÍSTICA, ISENÇÕES CONCEDIDAS NOS TERMOS DO ARTIGO 10º - A (ISENÇÕES – INCÊNDIOS DE 15 OUTUBRO DE 2017), DO REGULAMENTO MUNICIPAL DE TAXAS E OUTRAS RECEITAS, NOS PROCESSOS DE LICENCIAMENTO DE OBRAS / COMUNICAÇÃO PRÉVIA E AUTORIZAÇÃO, NO ANO DE 2023 (01/01/2023 A 31/12/2023)

REQUERENTE	PROCESSO	DESIGNAÇÃO	VALOR A PAGAR S/ ISENÇÃO	BENEFICIO CONCEDIDO		DATA DO DESPACHO
Paraíso da Vontade – Empreendimentos da Quinta Lda.	39/2022/03	Procedimento de Licenciamento – Alteração ao projeto inicial	269.58 €	100%	269,58 €	08/05/2023
Paraíso da Vontade – Empreendimentos da Quinta Lda.	09/2023/80	Autorização de utilização	1536,61 €	100%	1536,61 €	13/11/2023
TOTAL			1806,19 €		1806.19 €	

Benefícios concedidos	
Empresas	1806,19 €
Associações	
Particulares	
TOTAL	1806,19 €

Tabela 16 – Isenções e reduções, DOPGU, artigo 10.º -A

DIVISÃO DE OBRAS PARTICULARES E GESTÃO URBANÍSTICA, ISENÇÕES E REDUÇÕES CONCEDIDAS NOS TERMOS DO ARTº 10º DO REGULAMENTO MUNICIPAL DE TAXAS E OUTRAS RECEITAS NOS PROCESSOS DE LICENCIAMENTO/ COMUNICAÇÃO PRÉVIA E AUTORIZAÇÃO, ANO 2023 (01/01/2023 A 31/12/2023).

REQUERENTE	Nº PROCESSO	DESIGNAÇÃO	VALOR A PAGAR S/ REDUÇÃO	BENEFÍCIO CONCEDIDO		VALOR A PAGAR C/ REDUÇÃO	REUNIÃO DE CÂMARA
Joana Raquel Brito Fonseca Marques Correia	39/2022/99	Procedimento de Licenciamento	1.154,90 €	50%	577,45 €	577,45 €	09/02/2023
Casa do Povo de Tábua	09/2021/78	Autorização de Utilização	137,00 €	90%	123,30 €	13,70 €	27/04/2023
Centro Social Caeiro da Matta da Paróquia de Midões	39/2022/62	Procedimento de Licenciamento	11.843,47 €	90%	10.659,12 €	1.184,35 €	25/05/2023
Fábrica da Igreja Paroquial da Freguesia de Tábua	39/2022/334	Procedimento de Licenciamento	363,46 €	90%	327,11€	36,35€	14/09/2023
Pedro Miguel Figueiredo Soares	39/2022/448	Procedimento de Licenciamento	1.325,33 €	50%	662,67€	662,67€	28/09/2023
TOTAL			14.824,16 €		12.349,65€	2.474,52€	

Benefícios concedidos	
Empresas	€
Associações	11.109,53 €
Particulares	1.240,12 €
TOTAL	12.349,65 €

Tabela 17 - Isenções e reduções, DOPGU, artigo 10.º

7.3 - Execução e evolução da Despesa

Em 2023 a despesa total paga pelo Município ascendeu a 16.348.965,33 €, apresentando um aumento em relação ao ano anterior, conforme apresentado no Mapa de Execução Orçamental da Despesa.

		2022			2023		
	Designação	Dotações Corrigidas	Pago	% Exec.	Dotações Corrigidas	Pago	% Exec.
01	Despesas com Pessoal	5 742 119,49	5 424 681,53	94,47%	6 321 749,00	5 846 791,56	92,49%
02	Aquisição de Bens e Serviços	6 504 063,50	3 000 035,33	46,13%	8 807 732,13	3 628 988,30	41,20%
03	Juros e Outros Encargos	66 863,12	43 053,51	64,39%	174 042,54	159 141,76	91,44%
04	Transferências Correntes	3 064 528,00	1 361 405,30	44,42%	3 903 376,46	1 602 610,63	41,06%
05	Subsídios	2 500,00	-	-	1 500,00	1 000,00	66,67%
06	Outras Despesas Correntes	185 364,83	58 230,68	31,41%	312 717,74	149 870,67	47,93%
07	Aquisição de Bens de Capital	8 969 961,16	2 859 790,28	31,88%	10 305 392,77	4 022 662,83	39,03%
08	Transferências de Capital	364 795,39	111 246,18	30,50%	296 379,00	109 230,18	36,85%
09	Ativos Financeiros	-	-	-	-	-	-
10	Passivos Financeiros	1 185 752,76	1 168 369,71	98,53%	966 637,40	828 669,40	85,73%
	DESPESA TOTAL	**26 085 948,25**	**14 026 812,52**	**53,77%**	**31 089 527,04**	**16 348 965,33**	**52,59%**
	DESPESAS CORRENTES	**15 562 938,94**	**9 887 406,35**	63,53%	**19 519 617,87**	**11 388 402,92**	58,34%
	DESPESAS CAPITAL	**10 520 509,31**	**4 139 406,17**	39,35%	**11 568 409,17**	**4 960 562,41**	42,88%

Tabela 18 – Execução da Despesa

O grau de execução do orçamento da despesa total fixou-se, em 2023, nos 52,59%. À semelhança da receita, a despesa corrente apresenta um grau de execução superior ao da despesa de capital.

	DESPESA PAGA	2021	%	2022	%	2023	%
01	Despesas com Pessoal	5 031 792,68	33,13%	5 424 681,53	38,67%	5 846 791,56	35,76%
02	Aquisição de Bens e Serviços	3 394 173,11	22,35%	3 000 035,33	21,39%	3 628 988,30	22,20%
03	Juros e Outros Encargos	47 283,52	0,31%	43 053,51	0,31%	159 141,76	0,97%
04	Transferências Correntes	1 466 899,57	9,66%	1 361 405,30	9,71%	1 602 610,63	9,80%
05	Subsídios	-	-	-	-	1 000,00	0,01%
06	Outras Despesas Correntes	61 352,44	0,40%	58 230,68	0,42%	149 870,67	0,92%
07	Aquisição de Bens de Capital	3 811 639,91	25,10%	2 859 790,28	20,39%	4 022 662,83	24,60%
08	Transferências de Capital	123 983,67	0,82%	111 246,18	0,79%	109 230,18	0,67%
09	Ativos Financeiros	-	-	-	-	-	-
10	Passivos Financeiros	1 251 661,52	8,24%	1 168 369,71	8,33%	828 669,40	5,07%
	DESPESA TOTAL	**15 188 786,42**	**100,00%**	**14 026 812,52**	**100,00%**	**16 348 965,33**	**100,00%**
	DESPESAS CORRENTES	10 001 501,32	65,85%	9 887 406,35	70,49%	11 388 402,92	69,66%
	DESPESAS CAPITAL	5 187 285,10	34,15%	4 139 406,17	29,51%	4 960 562,41	30,34%

Tabela 19 – Evolução da Despesa Paga

Tal como registado nos anos anteriores, as rubricas de Despesas com Pessoal e as Aquisições de Bens e Serviços, têm um grande peso nas despesas totais. Em 2023 as Aquisições de Bens de Capital representam 24,60% das despesas pagas, denotando-se o forte pendor de realização de investimentos estruturantes a nível Concelhio, tais como pavimentações diversas, ampliação e melhoramentos no cemitério de Tábua, mercado municipal, requalificação do edifício da Câmara Municipal, reconstrução do emissário de águas residuais de Tábua e renovação da frota automóvel e de maquinaria municipal.

7.4 - Grandes Opções do Plano

As Grandes Opções do Plano (GOP) são constituídas pelo Plano Plurianual de Investimentos (PPI) e pelas Atividades Mais Relevantes (AMR).

Em 2023, o objetivo com maior execução nas GOP foi a urbanização com 27,87%, do valor global executado das GOP, seguido da administração autárquica, representando 23,66% e da educação com 15,02%.

OB.	PROG.	DESIGNAÇÃO	EXECUÇÃO (€)	%
01		**Educação**	**1 031 544,14**	**15,02%**
01	001	Ensino não superior	1 031 544,14	15,02%
02		**Cultura, Desporto, Recreio e Lazer**	**368 293,82**	**5,36%**
02	001	Cultura	252 206,36	3,67%
02	002	Desporto, Recreio e Lazer	116 087,46	1,69%
03		**Ação Social**	**156 040,77**	**2,27%**
03	001	Apoio Social	107 304,04	1,56%
03	002	Desenvolvimento social	48 736,73	0,71%
04		**Saneamento, de Água e Salubridade**	**851 675,01**	**12,40%**
04	001	Saneamento	365 419,84	5,32%
04	002	Abastecimento de Água	0,00	0,00%
04	003	Resíduos Sólidos	385 320,49	5,61%
04	004	Cemitérios	100 934,68	1,47%
05		**Urbanização**	**1 913 964,19**	**27,87%**
05	001	Planeamento Urbanístico	6 918,75	0,10%
05	002	Iluminação Pública	7 443,30	0,11%
05	003	Infraestruturas Industriais/Comerciais	648 754,83	9,44%
05	004	Rede Viária e Sinalização	1 195 187,73	17,40%
05	005	Requalificações Urbanas Diversas	55 659,58	0,81%
06		**Proteção Civil**	**480 971,83**	**7,00%**
06	001	Proteção Civil e Luta Contra Incêndios	424 263,43	6,18%
06	002	Proteção do meio ambiente e Conservação da Natureza	56 708,40	0,83%
07		**Comércio e Turismo**	**441 617,04**	**6,43%**
07	001	Comércio e Turismo	230 850,11	3,36%
07	002	Promoção e Desenvolvimento Turístico	210 766,93	3,07%
08		**Administração Autárquica**	**1 625 041,57**	**23,66%**
08	001	Modernização Administrativa e Equipamentos	1 052 330,38	15,32%
08	003	Transferências para as Autarquias	527 536,25	7,68%
08	004	Transferências de Competências (Lei 50/2018)	45 174,94	0,66%
08	005	Plano de Recuperação e Resiliência - PRR	0,00	0,00%
08	006	Programa de Revitalização do Pinhal Interior	0,00	0,00%
TOTAL GERAL			**6 869 148,37**	**100,00%**

Tabela 20 – Estrutura das Grandes Opções do Plano

7.5 - Resultados Orçamentais

	2021	2022	2023
Receita Cobrada	15 303 287,32	15 030 724,66	17 680 393,39
Despesa Paga	15 188 786,42	14 026 812,52	16 348 965,33
Resultado Orçamental	114 500,90	1 003 912,14	1 331 428,06

Tabela 21 – Resultados Orçamentais

No que concerne à execução orçamental do exercício de 2023 foi gerado um saldo global de 1.331.428,06 €.

Praia Fluvial da Ronqueira, Mouronho

8 – Análise Económico-Financeira

8.1 - Análise ao Balanço

O Balanço é constituído pelo Ativo e pelo Passivo e Património Líquido do Município.

Ativo		2023	Peso	2022	Peso
Ativo não corrente					
Ativos fixos tangíveis	5	45 021 023,08	87,26%	44 082 212,13	86,98%
Propriedades de investimento	8	325 097,70	0,63%	329 120,09	0,65%
Ativos intangíveis	3	59 336,63	0,12%	62 329,61	0,12%
Participações financeiras		337 763,50	0,65%	337 763,50	0,67%
		45 743 220,91	**88,66%**	**44 811 425,33**	**88,42%**
Ativo corrente					
Inventários	10	157 709,74	0,31%	149 026,90	0,29%
Devedores por transferências e subsídios não reembolsáveis		1 532 850,00	2,97%	2 113 794,42	4,17%
Clientes, contribuintes e utentes		72 798,04	0,14%	58 157,66	0,11%
Estado e outros entes públicos		8 880,75	0,02%	257,64	0,00%
Outras contas a receber		2 353 670,67	4,56%	2 198 901,98	4,34%
Diferimentos		52 531,86	0,10%	31 386,59	0,06%
Caixa e depósitos	1	1 673 826,69	3,24%	1 317 515,52	2,60%
		5 852 267,75	**11,34%**	**5 869 040,71**	**11,58%**
Total do Ativo		**51 595 488,66**	**100,00%**	**50 680 466,04**	**100,00%**
Património Líquido		**2023**	**Peso**	**2022**	**Peso**
Património/Capital		49 041 226,48	95,05%	49 041 226,48	96,77%
Resultados transitados		- 29 219 324,62	-56,63%	- 29 763 950,01	-58,73%
Outras variações no Património Líquido		16 774 998,15	32,51%	15 982 423,00	31,54%
Resultado líquido do período		- 854 485,74	-1,66%	478 638,73	0,94%
Total do Património Líquido		**35 742 414,27**	**69,27%**	**35 738 338,20**	**70,52%**
Passivo					
Passivo não corrente		**7 018 545,22**	**13,60%**	**6 448 490,17**	**12,72%**
Provisões	15	60 014,12	0,12%	37 099,53	0,07%
Financiamentos obtidos		5 202 767,60	10,08%	3 972 516,96	7,84%
Diferimentos		1 755 613,86	3,40%	2 438 724,04	
Outras contas a pagar		149,64	0,00%	149,64	0,00%
Passivo corrente		**8 834 529,17**	**17,12%**	**8 493 637,67**	**16,76%**
Credores por transferências e subsídios não reembolsáveis concedidos		1 870 626,90	3,63%	1 735 827,75	3,43%
Fornecedores		3 400 210,78	6,59%	2 813 752,24	5,55%
Estado e outros entes públicos		190 077,16	0,37%	131 581,84	0,26%
Financiamentos obtidos		486 813,18	0,94%	475 555,12	0,94%
Fornecedores de investimentos		1 419 873,02	2,75%	2 013 203,58	3,97%
Outras contas a pagar		1 137 291,76	2,20%	1 052 747,80	2,08%
Diferimentos		329 636,37	0,64%	270 969,34	0,53%
Total do Passivo		**15 853 074,39**	**30,73%**	**14 942 127,84**	**29,48%**
Total do Património Líquido e Passivo		**51 595 488,66**	**100,00%**	**50 680 466,04**	**100,00%**

Tabela 22 – Balanço

A rubrica de Ativos Fixos Tangíveis (87,26%) é a que mais contribuiu para a formação do total do ativo.

8.2 - Demonstração de Resultados

No que se refere aos rendimentos e gastos, a sua análise encontra-se discriminada, de forma mais detalhada, no anexo às demonstrações financeiras.

Rendimentos

	2023		2022	
Estrutura dos Rendimentos	Montante	%	Montante	%
Impostos, contribuições e taxas	2 843 386,52	19,86%	2 790 798,14	21,36%
Vendas	11 824,87	0,08%	3 641,59	0,03%
Prestações de serviços e concessões	754 158,14	5,27%	672 474,27	5,15%
Transferências e subsídios correntes obtidos	8 114 071,08	56,67%	8 064 792,95	61,73%
Trabalhos para a própria entidade	121 243,03	0,85%	98 705,80	0,76%
Imparidade de dívidas a receber (perdas/reversões)	587,53	0,00%	-	0,00%
Provisões (Aumentos/Diminuições)	-	0,00%	25 178,13	0,19%
Outros rendimentos	2 469 904,82	17,25%	1 400 744,53	10,72%
Juros e rendimentos similares obtidos	3 936,71	0,03%	7 935,90	0,06%
Rendimentos Totais	14 319 112,70	100,00%	13 064 271,31	100,00%

Tabela 23 – Rendimentos

O maior destaque vai para as transferências e subsídios obtidos, constituindo um peso de 56,67% nos rendimentos totais, rubrica onde estão incluídas as transferências da Administração Central, no âmbito do duodécimo corrente e do Fundo de Financiamento para a Descentralização para o Município.

Gastos

	2023		2022	
Estrutura dos Gastos	Montante	%	Montante	%
Custo das mercadorias vendidas e das matérias consumidas	296 843,37	1,96%	314 379,21	2,50%
Fornecimentos e serviços externos	3 988 690,15	26,29%	3 515 490,30	27,93%
Gastos com pessoal	5 837 905,56	38,47%	5 306 417,50	42,16%
Transferências e subsídios concedidos	1 843 260,22	12,15%	1 220 475,18	9,70%
Imparidade de dívidas a receber (perdas/reversões)	-	0,00%	1 920,79	0,02%
Provisões (aumentos/reduções)	22 914,59	0,15%	-	0,00%
Outros gastos	585 546,97	3,86%	285 756,92	2,27%
Gastos/Reversões de depreciação e amortização	2 408 112,43	15,87%	1 889 810,74	15,02%
Imparidade de investimentos depreciáveis/amortizáveis	-	0,00%	-	0,00%
Juros e gastos similares suportados	190 325,15	1,25%	51 381,94	0,41%
Gastos Totais	15 173 598,44	100,00%	12 585 632,58	100,00%

Tabela 24 – Gastos

À semelhança dos anos anteriores, os gastos com o pessoal e os fornecimentos e serviços externos continuam a ser as rubricas mais significativas na estrutura dos gastos.

Resultado Líquido do Exercício

	2021	2022	2023
Resultado Líquido do Exercício	569 621,09	478 638,73	-854 485,74

Tabela 25 – Resultado Líquido do Exercício

A variação do resultado líquido do exercício de 2022 para 2023, encontra justificação material nas seguintes situações:

- Fornecimentos e serviços externos apresentam um aumento em termos absolutos de cerca de 473 mil euros, tendo contribuído para este aumento os gastos em cantinas, transportes escolares, passes escolares e transporte de alunos da educação especial e com mobilidade reduzida, eventos, recibos verdes e outros serviços diversos.
- Gastos com pessoal apresentam um aumento em termos absolutos de cerca de 531 mil euros, decorrente da atualização da base remuneratória e atualização das remunerações da Administração Pública, no seguimento da aprovação do Decreto-Lei n.º 84-F/2022 de 16 de dezembro, impulsionou também um aumento dos gastos com a Caixa Geral de Aposentações e com a Segurança Social. Constatou-se também um aumento do subsídio de refeição e incremento dos gastos com transferência de competências com a contratação de 3 pessoas.
- Transferência e subsídios concedidos apresentam um aumento em termos absolutos de cerca de 622 mil euros, decorrentes de aumentos com protocolos com as Freguesias e com Instituições sem fins lucrativos, tais como grupos desportivos e demais associações culturais e recreativas.
- Depreciações e Amortizações do exercício apresentam um aumento em termos absolutos de cerca de 518 mil euros, decorrente do lançamento de ativos tangíveis provenientes da transferência de competências na área da educação e da saúde que ainda não se encontravam refletidos no património e da conclusão de investimentos.



Cascata junto ao Trilho dos Gaios: "Um Percurso com História»

9 – Aplicação de Resultados

Considerando que o valor do resultado líquido é negativo, no montante de 854 485,74€, não haverá lugar à distribuição de resultados, pelo que o mesmo é integralmente transferido para a conta 56 – Resultados Transitados, conforme plasmado na Portaria n.º 189/2016, de 14 de julho que aprovou as Notas de Enquadramento ao Plano de Contas Multidimensional — Sistema de Normalização Contabilística para as Administrações Públicas.



Coreto do Jardim Sarah Beirão

10 – Cumprimentos Legais da Despesa

10.1 – Limite da Dívida Total

A Lei nº. 73/2013, de 3 de setembro estabeleceu o regime financeiro das Autarquias locais e das entidades intermunicipais. O n.º 1 do artigo 52.º estipula que "a dívida total de operações orçamentais do Município, incluindo a das Entidades previstas no artigo 54.º, não pode ultrapassar, em 31 de dezembro de cada ano, 1,5 vezes a média da receita corrente líquida cobrada nos três exercícios anteriores".

ENTIDADES	Receita Corrente Líquida Cobrada				Limite ano N	Dívida Total Ano N	Margem/Excesso	
	Anos			Média				
	Ano N-3	Ano N-2	Ano N-1				Valor absoluto	%
(1)	(2)	(3)	(4)	(5) = [(2)+(3)+(4)]/3	(6) = 1,5 * (5)	(7)	(8) = (7) - (6)	(9) = (8) / (6)
Município	9 201 067,00	11 262 595,00	11 472 701,00	10 645 454,33	15 968 181,50	11 452 983,22	-4 515 198,28	-28%
Serviços Municipalizados	0,00	0,00	0,00	0,00	0,00	0,00		
Serviços Intermunicipalizados						0,00		
Entidades Intermunicipais:								
Área Metropolitana						0,00		
Comunidade Intermunicipal						2 430,44		
Entidades associativas municipais:								
Associações de Freguesias						0,00		
Associações de Municípios						636 379,62		
Empresas locais						284 845,68		
Empresas participadas						0,00		
Cooperativas						18 432,25		
Fundações						0,00		
Entidades de outra natureza						0,00		
TOTAL	9 201 067,00	11 262 595,00	11 472 701,00	10 645 454,33	15 968 181,50	12 395 071,21	-3 573 110,29	-22%

Tabela 26 – Limite da dívida total, calculado de acordo com o modelo 15, da Instrução n.º 1/2019 do Tribunal de Contas

A 31 de dezembro de 2023, a dívida total do Município de Tábua representará indicativamente 1,16 vezes a média da receita corrente líquida cobrada dos 3 últimos anos (12.395.071,21€ / 10.645.454,33€), conforme tabela 26). Assim, o Município não está obrigado ao recurso a nenhuma medida de saneamento / recuperação prevista na Lei n.º 73/2013 de 03 de setembro, que aprovou o Regime Financeiro das Autarquias Locais e das Entidades Intermunicipais (RFALEI), no entanto e como a referida dívida total atinge o coeficiente 1, estão reunidas as condições para acesso facultativo a medidas de saneamento referidas no artigo 61º da mesma lei.

Na dívida total estão incluídos cerca de 942.087,99€ das entidades a que se refere o artigo 54.º da RFALEI, no que concerne o contributo destas entidades relevantes para o cálculo da dívida total não foi obtida por parte do Município informação documental da ADEPTOLIVA, ADI e Associação de Municípios do Portugal

Romano. Saliente-se a influência da contribuição das seguintes entidades – Comunidade Intermunicipal, Associações de Municípios e Cooperativas, para o cálculo da dívida e ainda a dificuldade na obtenção da informação necessária à elaboração dos mapas de reporte à Direção Geral das Autarquias Locais (DGAL).

Refira-se que o RFALEI instituiu, com o seu artigo 56.º, instrumentos de controlo para prevenir eventuais desvios aos limites impostos à dívida dos Municípios. Este controlo realiza-se através da verificação do grau de execução do orçamento relativamente a uma taxa de referência (85%), quer ao nível orçamental (número 3 do artigo 56.º), quer ao nível patrimonial, nomeadamente quanto ao endividamento (números 1 e 2 do artigo 56.º). Na vertente orçamental, determina o número 3 do artigo 56.º do RFALEI que "no caso de o Município registar durante dois anos consecutivos uma taxa de execução da receita prevista no orçamento respetivo inferior a 85% são informadas" as seguintes entidades: i) Membros do Governo responsáveis pelas áreas das finanças e das Autarquias Locais; ii) Presidente do Órgão Executivo; iii) Presidente do Órgão Deliberativo.

Pese embora, o mapa dos indicadores de alerta precoce não esteja disponível no Sistema de Informação para o Sistema Integrado de Informação das Autarquias Locais (SIIAL) constata-se que a taxa de execução da receita em 2023 é inferior a 85%, pelo que se dá conhecimento desta situação.

10.2 - O Princípio e a Regra do Equilíbrio Orçamental

De acordo com o n.º 2 do artigo 40.º da Lei n.º 73/2013 de 3 de setembro que estabeleceu o Regime Financeiro das Autarquias Locais e das Entidades Intermunicipais (RFALEI), "a receita corrente bruta cobrada deve ser pelo menos igual à despesa corrente acrescida das amortizações médias de empréstimos de médio e longo prazo". Com a avaliação desta condição, garante-se o cumprimento da regra do equilíbrio orçamental.

Deste modo, quanto à regra do equilíbrio orçamental, prevista no aludido artigo, consta-se que a Prestação de Contas de 2023 observa o seu cumprimento.

Receita Corrente Cobrada Bruta (1) + Saldo de Gerência aplicado em despesa corrente	12 316 329,24€
Despesa Corrente Paga (2)	11 388 402,92€
Amortização média de Empréstimos (3)	536 040,16€
Despesa Corrente + Amortização Média (4)=(2)+(3)	11 924 443,08€
REGRA EQUILIBRIO ORÇAMENTAL (5)=(1)-(4)	391 886,16€

Tabela 27 – Cálculo da regra de equilíbrio orçamental

10.3 - Amortizações Médias dos Empréstimos de Médio e Longo Prazo para 2023

O valor das amortizações médias dos empréstimos de médio e longo prazo para 2023, encontra-se demonstrado no seguinte quadro e cumpre o disposto do constante do n.º 4 do artigo 40.º, conjugado com o artigo 83.º da RFALEI, este último que se transcreve na íntegra – "Para efeitos do disposto no n.º 4 do artigo 40.º, no caso de empréstimos já existentes quando da entrada em vigor da presente lei, considera-se amortizações médias de empréstimos o montante correspondente à divisão do capital em dívida à data da entrada em vigor da presente lei pelo número de anos de vida útil remanescente do contrato." Deste modo, considerando que a RFALEI entrou em vigor a 1 de janeiro de 2014, tem-se por data de referência no cálculo do capital em dívida, a data de 31 de dezembro de 2013:

Amortizações Médias Empréstimos - Médio e longo prazo										
Caracterização do Empréstimo	Data Contratação o Empréstimo	Prazo do Contrato	Anos Decorridos	Anos que faltam	Capital		Data das Amortizações	Capital em Divida a 31-12-2013	Amortizações médias dos empréstimos em 31/12/2013	Obs
					Contratado	Utilizado				
Caixa Geral de Depósitos	06/05/2009	15 Anos	4	11	950 000,00	748 842,00	06-05 e 06-11	655 236,75	59 566,98	
Caixa de Crédito Agrícola Mútuo Beira Centro, CRL	15/05/2009	15 Anos	4	11	950 000,00	100 000,00	15-05 e 15-11	87 499,99	7 954,54	
Banco BPI, SA	11/05/2010	15 Anos	3	12	320 000,00	265 372,00	28-02 e 28-08	265 372,00	22 114,33	Só começa a amortizar em 2014 em 28/02
Restantes empréstimos (art.º40º, nº4, do RFALEI)		Prazo de Vencimento do Contrato (em anos)								
Direção Geral do Tesouro e Finanças -DGTF	16/11/2012	15			2 443 240,29	2 443 240,29	maio-novembro	1 710 268,20	114 017,88	1 amortização
Direção Geral do Tesouro e Finanças -DGTF	16/11/2012	15					maio-novembro	732 972,09	48 864,81	
BEI - Agência Desenvolvimento e Coesão	05/06/2019	15			1 052 441,50	1 038 665,82	abril-outubro	1 038 665,82	69 244,39	Só começa a amortizar em 2022
BEI - Agência Desenvolvimento e Coesão-CENTRO-07-2318-FEDER-000175	05/06/2019	13			22 558,50	22 558,50	abril-outubro	22 558,50	1 735,27	Só começa a amortizar em 2022
FAM	02/07/2020	20			203 661,21	203 661,21	março-setembro	203 661,21	10 183,06	Libertado em set 22
CCAMBC	13/10/2020	20			3 500 000,00	3 421 689,57	abril-outubro	3 421 689,57	171 084,48	
CCAMBC	27/12/2022	20			1 200 000,00	625 488,53	fevereiro-agosto	625 488,53	31 274,43	
Total					**10 641 901,50**	**8 869 517,92**		**8 763 412,66**	**536 040,16**	

Tabela 28 – Valor das amortizações médias



Fonte Luminosa

11 – Contabilidade de Gestão

A norma 27 do SNC-AP, incluída no anexo II do DL nº 192/2015, visa prosseguir os objetivos já anteriormente manifestados no Plano Oficial de Contabilidade das Autarquias Locais (POCAL), de desenvolvimento de um sistema de contabilidade de gestão nas Administrações Públicas. Esta norma define os requisitos gerais para o subsistema de contabilidade de gestão, e enumera os requisitos mínimos obrigatórios para o conteúdo e divulgação de informação.

As autarquias locais têm uma relevância cada vez maior na qualidade de vida de cada cidadão, quer pela proximidade, quer pela capacidade de responder de forma célere e eficaz às necessidades evidenciadas por estes. Todavia, o acréscimo das necessidades das populações, e das competências que o Estado Central tem vindo a transferir para as autarquias, tem colocado desafios constantes à gestão, dado que esta nova realidade nem sempre é acompanhada pelo aumento dos recursos disponíveis. A análise efetuada no presente relatório foi elaborada nos termos do DL nº 192/2015, de 11 de setembro que aprova o Sistema de Normalização Contabilística para as Administrações Públicas (SNC-AP), cumprindo o preceituado na NCP 27 que estabelece "*a base para o desenvolvimento de um sistema de contabilidade de gestão nas Administrações Públicas, definindo os requisitos gerais para a sua apresentação, dando orientações para a sua estrutura e desenvolvimento e prevendo requisitos mínimos obrigatórios para o seu conteúdo e divulgação*".

O ano de 2010 marcou o início da implementação da Contabilidade de Gastos no Município de Tábua, nesse sentido o Município tem vindo a desenvolver um processo de harmonização contabilística, de transparência e de economia, eficiência e eficácia na gestão da Administração Pública beneficiando a boa gestão dos recursos públicos e no processo de tomada de decisão e melhoria do desempenho organizacional.

No exercício de 2023, continuou-se a utilizar e aprofundar um sistema de contabilidade de gestão que visa a possibilidade de apurar os gastos do Município, por Funções, Centros de Responsabilidade e por Bens e Serviços. Para efeitos de análise, apresentam-se os quadros e gráficos que disponibilizam informação sobre a distribuição dos gastos do Município.

Foi efetuada uma análise de forma comparativa entre as várias Funções, de modo a apresentar a importância absoluta e comparativa que cada uma das Funções tem na distribuição dos gastos Municipais.

Tipo de Gastos	Valor 2023
Gastos Imputados na Contabilidade de Gestão	15 173 598,44 €
Gastos Não Incorporáveis	- €
TOTAL	**15 173 598,44 €**

Tabela 29 – Gastos Imputados e Gastos Não Incorporáveis Contabilidade de Gestão

Os gastos municipais decorrentes do ano de 2023 foram todos analisados pela Contabilidade de Gestão, à semelhança do ano de 2022, não apresentando valor para os gastos não incorporáveis (gastos respeitantes a operações extraordinárias dificilmente enquadráveis nas funções apresentadas).

Todos os dados apresentados foram retirados do *software* Sistema de Normalização Contabilística – Administração Pública, módulo da Contabilidade de Gestão.

Gastos por Classificação Funcional

A classificação funcional é repartida por quatro grupos de funções principais: funções gerais, funções sociais, funções económicas e outras funções. Dentro destas funções, o plano apresenta diversas subfunções que deverão de ser utilizadas consoante as necessidades dos municípios.

Funções	2023	%	2022	%	Taxa de Variação 2023-2022
1 Funções Gerais	**3 859 058,84 €**	**25,43%**	**3 415 948,44 €**	**27,14%**	**12,97%**
111 Administração geral	3 342 314,88 €	22,03%	3 049 236,67 €	24,23%	**9,61%**
121 Proteção civil e luta contra incêndios	516 743,96 €	3,41%	366 711,77 €	2,91%	**40,91%**
2 Funções sociais	**7 504 462,43 €**	**49,46%**	**6 384 158,33 €**	**50,73%**	**17,55%**
211 Ensino não superior	3 726 263,02 €	24,56%	2 658 030,36 €	21,12%	**40,19%**
212 Serviços auxiliares de ensino	10 864,18 €	0,07%	7 003,77 €	0,06%	**55,12%**
221 Serviços individuais de saúde	212 734,23 €	1,40%	201 175,35 €	1,60%	**5,75%**
232 Ação social	409 792,48 €	2,70%	380 436,38 €	3,02%	**7,72%**
242 Ordenamento do Território	22 036,63 €	0,15%	102 782,42 €	0,82%	**100,00%**
243 Saneamento	606 773,26 €	4,00%	712 717,13 €	5,66%	**-14,86%**
244 Abastecimento de água	26 221,67 €	0,17%	39 601,63 €	0,31%	**-33,79%**
245 Resíduos sólidos	594 016,22 €	3,91%	549 552,34 €	4,37%	**8,09%**
246 Proteção do Meio Ambiente e Conservação da Natureza	81 426,81 €	0,54%	85 398,57 €	0,68%	**-4,65%**
251 Cultura	616 149,88 €	4,06%	718 065,19 €	5,71%	**-14,19%**
252 Desporto, recreio e lazer	1 112 124,77 €	7,33%	902 285,24 €	7,17%	**23,26%**
253 Outras atividades cívicas e religiosas	86 059,28 €	0,57%	27 109,95 €	0,22%	**217,45%**
3 Funções económicas	**2 957 628,29 €**	**19,49%**	**2 365 857,31 €**	**18,80%**	**25,01%**
320 Indústria e energia	843 119,46 €	5,56%	621 241,97 €	4,94%	**35,72%**
331 Transportes rodoviários	1 115 835,51 €	7.35%	1 254 813,21 €	9,97%	**-11,08%**
333 Transportes Fluviais	27 607,68 €	0,18%	31 245,10 €	0,25%	**-11,64%**
341 Mercados e feiras	94 157,11 €	0,62%	77 742,71 €	0,62%	**21,11%**
350 Outras funções económicas	876 908,53 €	5,78%	380 814,32 €	3,03%	**130,27%**
4 Outras funções	**852 448,88 €**	**5,62%**	**419 668,50 €**	**3,33%**	**103,12%**
410 Operações da dívida autárquica	184 010,36 €	1,21%	52 860,36 €	0,42%	**248,11%**
420 Transferências entre administrações	265 126,94 €	1,75%	134 560,07 €	1,07%	**97,03%**
430 Diversas não especificadas	169 439,48 €	1,12%	122 589,26 €	0,97%	**38,22%**
431 Promoção do Desenvolvimento Económico e Social	232 015,25 €	1,53%	101 256,37 €	0,80%	**129,14%**
435 Máquinas e Viaturas	1 856,85 €	0,01%	8 402,44 €	0,07%	**-77,90%**
TOTAL	**15 173 598,44 €**	**100,00%**	**12 585 632,58 €**	**100,00%**	**20,56%**

Tabela 30 – Gastos por Classificação Funcional e Variação dos Gastos 2023-2022

De acordo com os valores apresentados na tabela 30 procedeu-se a uma breve análise de cada uma das funções.

111 – Administração Geral – 3.342.314,88 € – A Administração Geral abrange os órgãos da autarquia e os serviços gerais da autarquia, designadamente, os da área administrativa, financeira, tesouraria, património, jurídico, desenvolvimento económico, habitação e urbanismo, educação, ação social, ordenamento do território, planeamento, meio ambiente e obras (particulares e públicas). Também se incluem os edifícios que pertencem aos serviços gerais da autarquia, excluindo-se os que tenham funcional específica.

121 – Proteção civil e luta contra incêndios – 516.743,96 € – incluem os serviços vocacionados para a proteção civil, a prevenção e o combate a incêndios e o socorro às populações civis em caso de acidentes e de calamidades, subsídios concedidos a instituições que prosseguem tais objetivos, os edifícios, os serviços e todas as atividades relacionadas com a limpeza das faixas de gesto de combustíveis, limpeza de

caminhos, ações destinadas a assegurar a alteração do uso e ocupação do solo e a gestão de combustíveis em redor dos aglomerados populacionais e exterminação da vespa asiática.

211 – Ensino Não Superior – 3.726.263,02 € – compreende os gastos inerentes a edifícios escolares (ensino pré-escolar, básico e secundário), bem como, os gastos com os recursos humanos e financeiros necessários ao normal funcionamento das atividades. Atente-se que o aumento do valor se deve à transferência de competências na área da educação para os Municípios introduzida pela Lei n.º 50/2018, de 16 de agosto.

212 – Serviços auxiliares de ensino – 10.864,18 € – compreende os gastos com as atividades decorrentes da Academia Sénior e de atividades auxiliares de ensino.

221 – Serviços Individuais de Saúde - 212.734,23 € – compreende os gastos com a proteção dos colaboradores do Município nos domínios da promoção da saúde, prevenção da doença, tratamento e reabilitação.

232 – Ação Social – 409.792,48 € – engloba os gastos com os serviços de ação social e as prestações pecuniárias proporcionadas a beneficiários com necessidades especiais, designadamente deficientes e outras instituições de assistência e de solidariedade social. Atente-se que o aumento do valor se deve à transferência de competências na área da educação para os Municípios introduzida pela Lei n.º 55/2020, de 12 de agosto.

242 – Ordenamento do Território – 22.036,63 € - Abrange a elaboração e a execução dos Planos Municipais de Ordenamento e a realização de reabilitação urbana e rural (FAM – Fundo de Apoio Municipal – Reconstrução de Habitações não Permanentes).

243 – Saneamento – 606.773,26 € – reflete os gastos com a recuperação, conservação e funcionamento da rede de saneamento, incluindo as estações de tratamento de águas residuais.

244 – Abastecimento de Água – 26.221,67 € – reflete os gastos com a recuperação, conservação e funcionamento da rede de abastecimento de água (fontanários).

245 - Resíduos sólidos – 594.016,22 € – que compreendem a recolha, tratamento, eliminação ou reciclagem de resíduos sólidos, ecocentro e implementação de medidas que promovam a prevenção, reciclagem e valorização de biorresíduos que são cruciais para o desafio do cumprimento de metas e aumento da circularidade no contexto dos resíduos urbanos importando igualmente desviar de aterro outras frações com potencial de reciclagem.

246 - Proteção do meio ambiente e conservação da natureza – 81.426,81 € – compreende a higiene pública (balneários, sanitários e lavadouros), fiscalização sanitária e cemitérios, serviços veterinários, bem como a proteção, conservação e valorização do património natural.

251 – Cultura – 616.149,88 € – compreende os gastos com a biblioteca, centro cultural, coro polifónico, academia artística, bem como a organização ou apoio de atos culturais. Abrange, também, os subsídios ou comparticipações a organizações promotoras de cultura e gastos com os edifícios.

252 - Desporto, recreio e lazer – 1.112.124,47 € – compreende o fomento, promoção e apoio à prática e difusão do desporto, da ocupação de tempos livres, do recreio e do lazer (espaços verdes, parques infantis e parques de merendas). Engloba ainda os apoios e comparticipações a organizações de carácter desportivo.

253 – Outras atividades cívicas e religiosas – 86.059,28 € – compreende os gastos com o apoio a organizações filantrópicas, juvenis e outras de carácter cívico e religioso.

320 – Indústria e Energia – 843.119,46 € € – abrangem os gastos com a construção, manutenção e modernização dos parques industriais bem como a iluminação pública.

331 – Transportes rodoviários – 1.115.835,51 € – compreende os gastos com a construção, conservação e limpeza de arruamentos, vias e sinalização e, ainda a beneficiação e conservação de rotundas.

333 – Transportes Fluviais – 27.607,68 € – Inclui a construção, modernização e beneficiação de estruturas fluviais municipais.

341 – Mercados e Feiras – 94.157,11 € – compreendem os gastos com a conservação e dinamização dos mercados e feiras.

350 – Outras Funções Económicas – 876.908,53 € – inclui os gastos com a promoção e divulgação do Concelho, bem como os recursos aplicados nas Juntas de Freguesia.

410 – Operações da Dívida Autárquica – 184.010,36 € – respeita às relações da autarquia com as instituições financeiras e a concessão de empréstimos ou subsídios reembolsáveis.

420 – Transferência entre administrações – 265.126,94 € – inclui as transferências efetuadas para outras entidades da administração central, regional e outras (CIM-RC, AREAC, ADXTUR, AICE, ADI entre outras).

430 – Diversas não especificadas – 169.439,48 € – tratando-se de uma rubrica de carácter residual engloba os gastos não enquadráveis nas anteriores rubricas.

431 – Promoção do Desenvolvimento Económico e Social – 232.015,25 € – inclui os gastos no âmbito de projetos intermunicipais que promovem o desenvolvimento económico e social do Concelho e o Espaço CULTIVA.

435 – Máquinas e Viaturas – 1.856,85 € – inclui os gastos com a aquisição e manutenção dos postos de carregamento no âmbito da redução dos impactos ambientais.

Função	Valor	%
Funções Gerais	3 859 058,84 €	25,43%
Funções Sociais	7 504 462,43 €	49,46%
Funções Económicas	2 957 628,29 €	19,49%
Outras Funções	852 448,88 €	5,62%
TOTAL	**15 173 598,44 €**	**100,00%**

Tabela 31 – Gastos por Funções

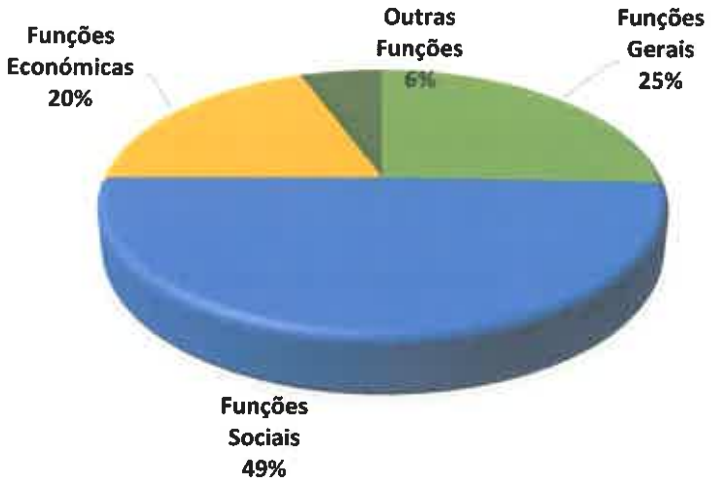

Gráfico 1 – Percentagem dos Gastos por Classificação Funcional

De acordo com a informação apresentada anteriormente, através de tabelas e gráficas, conclui-se que as Funções Sociais continuam a absorver a maioria os recursos municipais, com aproximadamente 50% dos gastos totais.

Espaço Casa da Árvore na Biblioteca Pública Municipal João Brandão

12 – Factos Relevantes Ocorridos Após o Termo do Exercício

Não existem factos relevantes a relatar.

13 – Demonstrações Financeiras

13.1 - Balanço
13.2 - Demonstração dos resultados por natureza
13.3 - Demonstração das alterações no património líquido
13.4 - Demonstração de fluxos de caixa
13.5 – Empréstimos

13.1
Balanço

Município de Tábua - Câmara Municipal

Balanço em 31 de Dezembro de 2023 — Valores em €

RUBRICAS	NOTAS	DATAS 31/12/2023	DATAS 31/12/2022
ATIVO			
Ativo não corrente			
Ativos fixos tangíveis	5	45 021 023,08	44 082 212,13
Propriedades de investimento	8	325 097,70	329 120,09
Ativos Intangíveis	3	59 336,63	62 329,61
Ativos biológicos			
Participações financeiras		337 763,50	337 763,50
Devedores por empréstimos bonificados e subsídios reembolsáveis			
Acionistas/sócios/associados			
Diferimentos			
Outros ativos financeiros			
Ativos por impostos diferidos			
Clientes, contribuintes e utentes			
Outras contas a receber			
		45 743 220,91	44 811 425,33
Ativo corrente			
Inventários	10	157 709,74	149 026,90
Ativos biológicos			
Devedores por transferências e subsídios não reembolsáveis		1 532 850,00	2 113 794,42
Devedores por empréstimos bonificados e subsídios reembolsáveis			
Clientes, contribuintes e utentes		72 798,04	58 157,66
Estado e outros entes públicos		8 880,75	257,64
Acionistas/sócios/associados			
Outras contas a receber		2 353 670,67	2 198 901,98
Diferimentos		52 531,86	31 386,59
Ativos financeiros detidos para negociação			
Outros ativos financeiros			
Ativos não correntes detidos para venda			
Caixa e depósitos	1	1 673 826,69	1 317 515,52
		5 852 267,75	5 869 040,71
Total do Ativo		51 595 488,66	50 680 466,04
PATRIMÓNIO LÍQUIDO			
Património/Capital		49 041 226,48	49 041 226,48
Ações (quotas) próprias			
Outros instrumentos de capital próprio			
Prémios de emissão			
Reservas			
Resultados transitados		-29 219 324,62	-29 763 950,01
Ajustamentos em ativos financeiros			
Excedentes de revalorização			
Outras variações no Património Líquido		16 774 998,15	15 982 423,00
Resultado líquido do período		-854 485,74	478 638,73
Dividendos antecipados			
Interesses que não controlam			
Total do Património Líquido		35 742 414,27	35 738 338,20

Município de Tábua - Câmara Municipal

Balanço em 31 de Dezembro de 2023 — Valores em €

RUBRICAS	NOTAS	DATAS 31/12/2023	DATAS 31/12/2022
PASSIVO			
Passivo não corrente			
Provisões	15	60 014,12	37 099,53
Financiamentos obtidos		5 202 767,60	3 972 516,96
Fornecedores de investimentos			
Responsabilidades por benefícios pós-emprego			
Diferimentos		1 755 613,86	2 438 724,04
Passivos por impostos diferidos			
Fornecedores			
Outras contas a pagar		149,64	149,64
		7 018 545,22	6 448 490,17
Passivo corrente			
Credores por transferências e subsídios não reembolsáveis concedidos		1 870 626,90	1 735 827,75
Fornecedores		3 400 210,78	2 813 752,24
Adiantamentos de clientes, contribuintes e utentes			
Estado e outros entes públicos		190 077,16	131 581,84
Acionistas/sócios/associados			
Financiamentos obtidos		486 813,18	475 555,12
Fornecedores de investimentos		1 419 873,02	2 013 203,58
Outras contas a pagar		1 137 291,76	1 052 747,80
Diferimentos		329 636,37	270 969,34
Passivos financeiros detidos para negociação			
Outros passivos financeiros			
		8 834 529,17	8 493 637,67
Total do Passivo		15 853 074,39	14 942 127,84
Total do Património Líquido e Passivo		51 595 488,66	50 680 466,04

13.2
Demonstração dos Resultados por Natureza

Município de Tábua - Câmara Municipal

Demonstração de resultados por naturezas do período findo em 31 de Dezembro de 2023 Valores em €

RENDIMENTOS E GASTOS	NOTAS	PERÍODOS 31/12/2023	PERÍODOS 31/12/2022
Impostos, contribuições e taxas	13/14	2 843 386,52	2 790 798,14
Vendas	13	11 824,87	3 641,59
Prestações de serviços e concessões	13	754 158,14	672 474,27
Rendimentos/Gastos imputados de entidades controladas, associadas e empre			
Transferências e subsídios correntes obtidos	14	8 114 071,08	8 064 792,95
Variações nos inventários da produção			
Trabalhos para a própria entidade		121 243,03	98 705,80
Custo das mercadorias vendidas, das matérias consumidas e dos inventários tr	10	-296 843,37	-314 379,21
Fornecimentos e serviços externos		-3 988 690,15	-3 515 490,30
Gastos com pessoal		-5 837 905,56	-5 306 417,50
Transferências e subsídios concedidos		-1 843 260,22	-1 220 475,18
Prestações sociais			
Imparidade de inventarios e ativos biológicos (perdas/reversões)			
Imparidade de dívidas a receber (perdas/reversões)		587,53	-1 920,79
Provisões (aumentos/reduções)	15	-22 914,59	25 178,13
Imparidade de investimentos não depreciáveis/amortizáveis (perdas/reversões			
Aumentos/reduções de justo valor			
Outros rendimentos		2 469 904,82	1 400 744,53
Outros gastos		-585 546,97	-285 756,92
Resultados antes de depreciações e gastos de financiamento		1 740 015,13	2 411 895,51
Gastos/reversões de depreciação e amortização	5/8	-2 408 112,43	-1 889 810,74
Imparidade de investimentos depreciáveis/amortizáveis (perdas/reversões)			
Resultado operacional (antes de gastos de financiamento)		-668 097,30	522 084,77
Juros e rendimentos similares obtidos		3 936,71	7 935,90
Juros e gastos similares suportados	7	-190 325,15	-51 381,94
Resultado antes de impostos		-854 485,74	478 638,73
Imposto sobre o rendimento			
Resultado liquido do período		-854 485,74	478 638,73
Resultado líquido do período atribuível a:			
Detentores do capital da entidade-mãe			
Interesses que não controlam			
		-854 485,74	478 638,73

13.3
Demonstração das Alterações no Património Líquido

Município de Tábua - Câmara Municipal

No período até Dezembro de 2023 Ano: 2023

Descrição	Notas	Capital / Património Subscrito	Ações (Quotas) Próprias	Outros Instrum. de Capital Próprio	Prémios de Emissão	Reservas Legais	Resultados Transitados	Ajusta- mentos em Ativos Financeiros	Excedentes de Reva- lorização	Outras Variações Património Líquido	Resultado Líquido do Período	Total	Interesses que não controlam	Total do Património Líquido
Posição no início do período	(1)	**49.041.226,48**	**0,00**	**0,00**	**0,00**	**0,00**	**-29.763.950,01**	**0,00**	**0,00**	**15.982.423,00**	**478.638,73**	**35.738.338,20**	**0,00**	**35.738.338,20**
Alterações no período														
Primeira adoção de novo referencial contabilístico		0,00	0,00	0,00	0,00	0,00	0,00	0,00	0,00	0,00	0,00	0,00	0,00	0,00
Alterações de políticas contabilísticas		0,00	0,00	0,00	0,00	0,00	0,00	0,00	0,00	0,00	0,00	0,00	0,00	0,00
Diferenças de conversão de demonstrações financeiras		0,00	0,00	0,00	0,00	0,00	0,00	0,00	0,00	0,00	0,00	0,00	0,00	0,00
Realização do excedente de revalorização		0,00	0,00	0,00	0,00	0,00	0,00	0,00	0,00	0,00	0,00	0,00	0,00	0,00
Excedentes de revalorização e respetivas variações		0,00	0,00	0,00	0,00	0,00	0,00	0,00	0,00	0,00	0,00	0,00	0,00	0,00
Transferências e subsídios de capital		0,00	0,00	0,00	0,00	0,00	0,00	0,00	0,00	104.247,19	0,00	104.247,19	0,00	104.247,19
Correção de erros materiais		0,00	0,00	0,00	0,00	0,00	0,00	0,00	0,00	0,00	0,00	0,00	0,00	0,00
Outras alterações reconhecidas no Património Líquido		0,00	0,00	0,00	0,00	0,00	478.638,73	0,00	0,00	688.327,96	-478.638,73	688.327,96	0,00	688.327,96
	(2)	0,00	0,00	0,00	0,00	0,00	478.638,73	0,00	0,00	792.575,15	-478.638,73	792.575,15	0,00	792.575,15
Resultado Líquido do Período	(3)	**0,00**	**0,00**	**0,00**	**0,00**	**0,00**	**0,00**	**0,00**	**0,00**	**0,00**	**-854.485,74**	**-854.485,74**	**0,00**	**-854.485,74**
Resultado Integral	(4)=(2)+(3)										**-1.333.124,47**	**-61.910,59**	**0,00**	**-61.910,59**
Operações com detentores de capital no período														
Realizações de capital/património		0,00	0,00	0,00	0,00	0,00	0,00	0,00	0,00	0,00	0,00	0,00	0,00	0,00
Entradas para cobertura de perdas		0,00	0,00	0,00	0,00	0,00	0,00	0,00	0,00	0,00	0,00	0,00	0,00	0,00
Outras operações		0,00	0,00	0,00	0,00	0,00	65.966,66	0,00	0,00	0,00	0,00	65.966,66	0,00	65.966,66
Subscrições de prémios de emissão		0,00	0,00	0,00	0,00	0,00	0,00	0,00	0,00	0,00	0,00	0,00	0,00	0,00
	(5)	0,00	0,00	0,00	0,00	0,00	65.966,66	0,00	0,00	0,00	0,00	65.966,66	0,00	65.966,66
Posição fim período	(6)=(1)+(2)+(3)+(5)	**49.041.226,48**	**0,00**	**0,00**	**0,00**	**0,00**	**-29.219.324,62**	**0,00**	**0,00**	**16.774.998,15**	**-854.485,74**	**35.742.414,27**	**0,00**	**35.742.414,27**

13.4
Demonstração de fluxos de caixa

Município de Tábua - Câmara Municipal

Demonstração dos fluxos de caixa, do período findo em 31 de Dezembro de 2023 — Valores em €

Rubricas	Notas	Períodos 31/12/2023	Períodos 31/12/2022
Fluxos de caixa das atividades operacionais			
Recebimentos de clientes		159 959,53	123 752,33
Recebimentos de contribuintes		2 285 718,17	2 084 664,14
Recebimentos de transferências e subsídios correntes		8 072 141,71	8 051 055,43
Recebimentos de utentes			22 481,54
Pagamentos a fornecedores		-3 810 311,37	-3 246 175,40
Pagamentos ao pessoal		-5 869 353,98	-5 424 681,53
Pagamentos a contribuintes / Utentes			
Pagamentos de transferências e subsídios		-1 810 350,94	-1 472 651,48
Pagamentos de prestações sociais			
Caixa gerada pelas operações		-972 196,88	138 445,03
Recebimento do imposto sobre o rendimento			
Pagamento do imposto sobre o rendimento			
Outros recebimentos		808 438,37	944 507,36
Outros pagamentos		-3 334 010,02	-62 053,79
Fluxos de caixa das atividades operacionais (a)		-3 497 768,53	1 020 898,60
Fluxos de caixa das atividades de investimento			
Pagamentos respeitantes a:			
Ativos fixos tangíveis		-491 966,58	-2 441 614,24
Ativos intangíveis		-17 118,19	-49 901,10
Propriedades de investimento		-90 000,00	-150 886,14
Investimentos financeiros			
Outros ativos			
Recebimentos provenientes de:			
Ativos fixos tangíveis		157 700,00	29 294,90
Ativos intangíveis			
Propriedades de investimento		518 352,26	307 666,18
Investimentos financeiros			
Outros ativos			
Subsídios ao investimento			
Transferências de capital		2 690 808,57	935 201,46
Juros e rendimentos similares		99,76	99,76
Dividendos		3 836,95	7 836,14
Fluxos de caixa das atividades de investimento (b)		2 771 712,77	-1 362 303,04
Fluxos de caixa das atividades de financiamento			
Recebimentos provenientes de:			
Financiamentos obtidos		2 070 178,10	2 478 256,23
Realizações de capital e de outros instrumentos de capital			
Cobertura de prejuízos			
Doações			
Outras operações de financiamento			
Pagamentos respeitantes a:			
Financiamentos obtidos		-828 669,40	-1 168 369,71
Juros e gastos similares		-159 141,76	-43 053,51
Dividendos			
Reduções de capital e de outros instrumentos de capital			
Outras operações de financiamento			
Fluxos de caixa das atividades de financiamento (c)		1 082 366,94	1 266 833,01
Variação de caixa e seus equivalentes (a+b+c)		356 311,18	925 428,57
Efeito das diferenças de câmbio			
Caixa e seus equivalentes no início do período		1 317 515,52	392 086,95
Caixa e seus equivalentes no fim do período		1 673 826,69	1 317 515,52
CONCILIAÇÃO ENTRE CAIXA E SEUS EQUIVALENTES E SALDO DE GERÊNCIA			
Caixa e seus equivalentes no início do período		1 317 515,52	392 086,95
- Equivalentes a caixa no início do período		-500 841,68	-267 482,34
+ Parte do saldo de gerência que não constitui equivalentes de caixa		500 841,68	267 482,34
- Variações cambiais de caixa no início do período			
= Saldo da gerência anterior		1 317 515,52	392 086,95
De execução orçamental		1 003 912,16	114 500,92

Município de Tábua - Câmara Municipal

Demonstração dos fluxos de caixa, do período findo em 31 de Dezembro de 2023 — Valores em €

Rubricas	Notas	Períodos	
		31/12/2023	31/12/2022
De operações de tesouraria		313 603,36	277 586,03
Caixa e seus equivalentes no fim do período		1 673 826,69	1 317 515,52
- Equivalentes a caixa no fim do período		-439 945,52	-500 841,68
+ Parte do saldo de gerência que não constitui equivalentes de caixa		439 945,52	500 841,68
- Variações cambiais de caixa no fim do período			
= Saldo para a gerência seguinte		1 673 826,69	1 317 515,52
De execução orçamental		1 331 428,06	1 003 912,16
De operações de tesouraria		342 398,63	313 603,36

13.5 Empréstimos

TRIBUNAL DE CONTAS

MODELO 18 - Mapa de empréstimos

MUNICÍPIO DE TAVIRA

Período de relato: 01-01-2023 a 31-12-2023

Tipo	Identificação do empréstimo		Valor do empréstimo	Prazo do contrato	Anos decorridos	Taxa de JC		Finalidade do empréstimo	Capital		Pagamentos efetuados									Montantes vencidos e não pagos no mês			Capital em dívida no mês		Amortizações acumuladas de capital		Fundamento legal(4)
											Amortizações			Juros			Outras despesas (a)										
	N.º do empréstimo	Nome da instituição				N.º de registo	Data		Contratado	Utilizado	Até ano	Ano N	Prestações após N	Até ano	Ano N	Prestações após N	Até ano	Ano N	Prestações após N	Capital	Juros	Outras despesas (a)	Em 01.01	Em 31.12	Amortizações acumuladas até 31/12/2022 (b)	Amortizações acumuladas até 01/01/2023	
Curto Prazo	CS-2013-000012	Banco BPI, SA	1 [illegible]	1 ano				[illegible] de Tesouraria	500 [illegible]	300 [illegible]	0,00	300 000,00	0,00	[illegible]	4 [illegible]		0,00	0,00	0,00	0,00	0,00	0,00	0,00	0,00			Excecionado
Total ICF									[illegible]	[illegible]	0,00	[illegible]	0,00	0,00	6 [illegible]	0,00	0,00	0,00	0,00	0,00	0,00	0,00	0,00	0,00	0,00	0,00	
Médio e Longo Prazo	501 [illegible]	Caixa Geral de Depósitos	[illegible]	15 anos	[illegible]	0013 [illegible]	34/03/2013	Investimento (Empreendimentos públicos não municipais por entidades com prejuízos)	950 000,00	748 840,00	695 [illegible]36,75	60 440,54	31 [illegible]	142 [illegible]	3 474,[illegible]	[illegible]	0,00	0,00	0,00	0,00	0,00	0,00	30 695,25	31 301,[illegible]	59 565,59		Excecionado
	500 [illegible]	Caixa Crédito Agrícola Mútuo Barlavento, CRL	[illegible]	15 anos	[illegible]	0011 [illegible]	10/03/2013	Investimento (Empreendimentos públicos não municipais por entidades com prejuízos)	950 000,00	100 000,00	37 500,07	8 332,31	4 166,[illegible]	7 [illegible]	358,[illegible]	107,[illegible]	0,00	0,00	0,00	0,00	0,00	0,00	12 499,93	4 166,[illegible]	7 [illegible]		Excecionado
	15 [illegible]	Banco BPI, SA	1 [illegible]	15 anos	[illegible]	0008 [illegible]	29/07/2008	Investimento (Empreendimentos públicos não municipais por entidades com prejuízos)	320 [illegible]	265 [illegible]	150 000,00	23 640,79	47 328,[illegible]	28 [illegible]	3 385,[illegible]	3 328,54	0,00	0,00	0,00	0,00	0,00	0,00	38 640,58	40 [illegible]	23 [illegible]		Excecionado
	14701-09/01	Direção Geral do Tesouro e Finanças	16/11/20[illegible]	15 anos	[illegible]	00[illegible]	27/11/2001	PAEL - Programa de Apoio à Economia Local	2 440 [illegible]	2 440 [illegible]	1 608 [illegible]37,17	126 455,[illegible]	97 596,[illegible]	286 [illegible]51,[illegible]	19 [illegible]	37 [illegible]	0,00	0,00	0,00	0,00	0,00	0,00	756 052,12	617 [illegible]	60 [illegible]		Excecionado
	500 [illegible]546	Caixa Crédito Agrícola Mútuo do Barlavento, CRL	1 [illegible]	20 anos		340 [illegible]	28/04/2011	Investimento (Empreendimentos públicos não municipais por entidades com prejuízos)	3 500 000,00	3 [illegible] 628,51	0,00	120 413,30	3 334 625,[illegible]	9 [illegible]	54 [illegible]	1 [illegible]	1 500,00	0,00	0,00	0,00	0,00	0,00	3 379 080,60	3 334 625,[illegible]		171 034,[illegible]	Excecionado
	500 [illegible]	Caixa Crédito Agrícola Mútuo do Barlavento, CRL	2 [illegible]	20 anos		[illegible]	[illegible]	Investimento (Empreendimentos públicos não municipais por entidades com prejuízos)	1 200 [illegible]	625 [illegible]	0,00	0,00	1 200 [illegible]	0,00	0,00	485 7[illegible]	0,00	0,00	0,00	0,00	0,00	0,00	0,00	625 [illegible]		31 [illegible]	Excecionado
Sub Total									9 [illegible]	7 [illegible]	2 [illegible]	[illegible]	3 [illegible]	[illegible]	[illegible]	[illegible]	[illegible]	[illegible]	[illegible]	0,00	0,00	0,00	3 [illegible]	4 [illegible]	359 [illegible]	[illegible]	
	POSF (01-02-2012)-7[illegible]	Agência Desenvolvimento e Coesão	05/06/20[illegible]	15 anos	[illegible]	22[illegible]	11/10/2012	Investimento (Empreendimentos públicos não municipais por entidades com prejuízos)	33 [illegible]06,51	33 [illegible]06,51	31 [illegible]42,81	22 [illegible]53,5[illegible]	203 [illegible]	[illegible]	3 [illegible]41,1[illegible]	75 [illegible]	0,00	0,00	0,00	0,00	0,00	0,00	30 [illegible]66,78	28 [illegible]		22 [illegible]	Dl 22/2012, de 12/03 alínea nº 5)
	POSF (01-02-2012)-7[illegible]	Agência Desenvolvimento e Coesão	05/06/20[illegible]	15 anos	[illegible]	22[illegible]	11/10/2012	Investimento (Empreendimentos públicos não municipais por entidades com prejuízos)	48 [illegible]765,[illegible]	48 [illegible]765,[illegible]	31 [illegible]734,35	32 [illegible]	40 [illegible]	[illegible]	12 [illegible]	112 [illegible]	0,00	0,00	0,00	0,00	0,00	0,00	459 [illegible]9,47	4 [illegible]		32 [illegible]	Dl 22/2012, de 12/03 alínea nº 5)
	POSF (01-02-2012)-7[illegible]	Agência Desenvolvimento e Coesão	05/06/20[illegible]	15 anos	[illegible]	22[illegible]	11/10/2012	Investimento (Empreendimentos públicos não municipais por entidades com prejuízos)	55 [illegible]	55 [illegible]	4 [illegible]20,18	[illegible]	47 [illegible]	[illegible]	1 [illegible]	12 551,[illegible]	0,00	0,00	0,00	0,00	0,00	0,00	50 [illegible]58,18	47 [illegible]		37 [illegible]	Dl 22/2012, de 12/03 alínea nº 5)
	POSF (01-02-2012)-7[illegible]	Agência Desenvolvimento e Coesão	05/06/20[illegible]	15 anos	[illegible]	[illegible]	11/10/2012	Investimento (Empreendimentos públicos não municipais por entidades com prejuízos)	32 140,[illegible]	32 140,[illegible]	2 472,36	2 127,[illegible]	27 560,[illegible]	0,00	778,2[illegible]	7 344,[illegible]	0,00	0,00	0,00	0,00	0,00	0,00	29 668,38	27 560,[illegible]		32 140,7[illegible]	Dl 22/2012, de 12/03 alínea nº 5)
	POSF (01-02-2012)-7[illegible]	Agência Desenvolvimento e Coesão	05/06/20[illegible]	15 anos	[illegible]	[illegible]	11/10/2012	Investimento (Empreendimentos públicos não municipais por entidades com prejuízos)	35 617,[illegible]	35 617,[illegible]	2 738,78	2 353,[illegible]	30 520,[illegible]	0,00	862,[illegible]	8 038,61	0,00	0,00	0,00	0,00	0,00	0,00	32 877,37	30 520,[illegible]		35 [illegible]	Dl 22/2012, de 12/03 alínea nº 5)
	CTNTIO-07-2016-TF01	Agência Desenvolvimento e Coesão	05/06/20[illegible]	15 anos	[illegible]	[illegible]	11/10/2012	Investimento (Empreendimentos públicos não municipais por entidades com prejuízos)	91 [illegible]	91 [illegible]	0,00	6 570,11	85 101,[illegible]	0,00	2 484,[illegible]	22 [illegible]	0,00	0,00	0,00	0,00	0,00	0,00	91 [illegible]	85 101,[illegible]		6 [illegible]	Dl 22/2012, de 12/03 alínea nº 5)
	CTNTIO-07-2016-TF07	Agência Desenvolvimento e Coesão	05/06/20[illegible]	15 anos	[illegible]	[illegible]	11/10/2012	Investimento (Empreendimentos públicos não municipais por entidades com prejuízos)	20 [illegible]	20 [illegible]	1 735,[illegible]	1 340,[illegible]	18 [illegible]	0,00	541,[illegible]	4 872,[illegible]	0,00	0,00	0,00	0,00	0,00	0,00	20 [illegible]	18 [illegible]		1 735,[illegible]	Dl 22/2012, de 12/03 alínea nº 5)
	00 [illegible]	FAM - Fundo de [illegible]	[illegible]	20 anos		[illegible]	[illegible]	Apoio à reestruturação de instituições não financeiras e outras pessoas coletivas	20 [illegible]	20 [illegible]	0,00	0,00	20 [illegible]	0,00	5 [illegible]	20 [illegible]	0,00	0,00	0,00	0,00	0,00	0,00	20 [illegible]	20 [illegible]		[illegible]	Dl 22/2012, de [illegible] alínea nº 5)
Sub Total									1 [illegible]	1 [illegible]	[illegible]	[illegible]	1 [illegible]	[illegible]	[illegible]	[illegible]	[illegible]	[illegible]	[illegible]	0,00	0,00	0,00	1 [illegible]	1 [illegible]	0,00	[illegible]	
Total (1)									[illegible]	[illegible]	[illegible]	[illegible]	[illegible]	[illegible]	[illegible]	[illegible]	[illegible]	[illegible]	[illegible]	0,00	0,00	0,00	[illegible]	[illegible]	[illegible]	[illegible]	
Total Geral									[illegible]	[illegible]	[illegible]	[illegible]	[illegible]	[illegible]	[illegible]	[illegible]	[illegible]	[illegible]	[illegible]	0,00	0,00	0,00	[illegible]	[illegible]	[illegible]	[illegible]	

(a) Inclui custos de cobrança, comissões, despesas de [illegible], registos, certidões e outras despesas de natureza [illegible]

(b) Inclui valores [illegible] à data, devendo [illegible] por referência aos valores em vigor em 01/01/2004, de acordo com o mapa 3.1.1 (em pág. [illegible]), que integra o relatório e parecer do exercício de [illegible]

(c) Empréstimos que não são considerados para efeitos de cálculo da Dívida Total

Pavilhão Multiusos de Tábua

Anexo às Demonstrações Financeiras – Exercício 2023

1. *IDENTIFICAÇÃO DA ENTIDADE, PERÍODO DE RELATO E REFERENCIAL CONTABILÍSTICO*

1.1 — Identificação da entidade, período de relato

(a) Município de Tábua

(b) Praça da República

3420-308 Tábua

(c) Período de Relato – 01-01-2023 a 31-12-2023

1.2 — Referencial contabilístico e demonstrações financeiras

As demonstrações financeiras apresentadas têm como referencial contabilístico o Sistema de Normalização Contabilística para as Administrações Públicas (SNC-AP), aprovado pelo Decreto-lei nº 195/2015, de 11 de Setembro.

As demonstrações financeiras foram preparadas a partir dos livros e registos contabilísticos da entidade, mantidos de acordo com as disposições do Sistema de Normalização Contabilística - AP, com a flexibilidade permitida em função da situação concreta do Município. Os pressupostos subjacentes, caraterísticas qualitativas das Demonstrações Financeiras e normas contabilísticas adequadas foram aplicados com ponderação. As contas apresentadas expressam, com clareza, uma imagem verdadeira e apropriada do património, da posição financeira e dos resultados das operações realizadas no período a que se reportam. Adotaram-se, também, as práticas contabilísticas consignadas na legislação fiscal em vigor.

No presente exercício foram cumpridas as disposições do SNC-AP.

As demonstrações financeiras do exercício de 2023 são comparáveis com as do exercício de 2022.

Mais se informa que os valores inscritos na rubrica de caixa e em depósitos bancários são os constantes do quadro seguinte:

Quadro 1.1 - Desagregação de caixa e depósitos

Conta	Valor
Caixa	1.522,56
Depósitos à ordem	1.232.358,61
Depósitos à ordem no Tesouro	0,00
Depósitos bancários à ordem	1.232.358,61
Depósitos a prazo	0,00
Depósitos consignados	118.944,00
Depósitos de garantias e cauções	321.001,52
Total	**1.673.826,69**

2 — PRINCIPAIS POLÍTICAS CONTABILÍSTICAS, ALTERAÇÕES NAS ESTIMATIVAS CONTABILÍSTICAS E ERROS

2.1 — Bases de mensuração usadas na preparação das demonstrações financeiras.

As demonstrações financeiras anexas respeitam o previsto na NCP 1 – Estrutura e conteúdo das Demonstrações Financeiras.

As demonstrações financeiras apresentadas são o espelho fiel dos efeitos das transações, acontecimentos e condições, de acordo com as definições e critérios de reconhecimento de ativos, passivos, rendimentos e gastos estabelecidos na Estrutura Concetual e nas NCP.

A aplicação das NCP, com divulgações adicionais quando necessário, resulta em demonstrações financeiras que permitem uma apresentação apropriada.

Informação comparativa

As demonstrações financeiras apresentadas permitem uma análise comparativa com respeito ao período anterior para todas as quantias relatadas nas demonstrações financeiras. A informação comparativa constará de nota descritiva a apresentar em notas às demonstrações financeiras quando for relevante para a compreensão das demonstrações financeiras do período corrente.

Consistência de apresentação

As demonstrações financeiras, de acordo com as normas SNC-AP, são consistentes na transição de um período para o outro.

Materialidade e agregação

As demonstrações financeiras resultam do processamento de grandes quantidades de transações ou de outros acontecimentos que são agregados em classes e contas principais de acordo com a sua natureza ou função.

Os itens não materiais individualmente, foram agregados com outros itens quer naquelas demonstrações quer nas notas às demonstrações financeiras.

Compensação

Nas demonstrações financeiras os ativos e os passivos e os rendimentos e os gastos são apresentados e relatados separadamente, não havendo lugar a compensação.

Continuidade

Quando se preparam demonstrações financeiras, deve ser feita uma avaliação da capacidade de uma entidade prosseguir em continuidade. Esta avaliação deve ser feita por quem é responsável pela aprovação dessas demonstrações.

As demonstrações financeiras foram preparadas numa base de continuidade, não havendo quaisquer incertezas relacionadas com acontecimentos ou condições que possam lançar dúvida significativa sobre a capacidade da sua continuidade ou necessidade de redução ou liquidar atividades.

2.2 — Outras políticas contabilísticas relevantes.

As políticas contabilísticas relevantes são as explicitadas relativamente a cada uma das NCP´s previstas no normativo e quando aplicáveis às presentes demonstrações.

Moeda de apresentação

As demonstrações financeiras estão apresentadas em euros, constituindo esta a moeda funcional e de apresentação.

Ativos Intangíveis (NCP 3)

Os ativos intangíveis encontram-se registados ao custo de aquisição, deduzido das correspondentes amortizações acumuladas e eventuais perdas por imparidade acumuladas.
As amortizações de ativos intangíveis com vidas úteis definidas são calculadas, após o início de utilização, pelo método da linha reta em conformidade com o previsto no Classificador Complementar 2 – Cadastro de Vidas úteis dos ativos fixos tangíveis, intangíveis e propriedades de investimento.

Ativos Fixos Tangíveis (NCP 5)

Os ativos fixos tangíveis encontram-se registados ao custo de aquisição, deduzido das correspondentes depreciações e das perdas por imparidade acumuladas.
As depreciações são calculadas, após a data em que os bens estejam disponíveis para serem utilizados, pelo método da linha reta, em conformidade com o previsto no Classificador Complementar 2 – Cadastro de vidas úteis dos ativos fixos tangíveis, intangíveis e propriedades de investimento.
As despesas de conservação e reparação que não aumentem a vida útil dos ativos nem resultem em benfeitorias ou melhorias significativas nos elementos dos ativos fixos tangíveis foram registadas como gastos do exercício em que ocorrem.

Locações (NCP 6)

A classificação das locações financeiras ou operacionais é realizada em função da substância dos contratos. Assim, os contratos de locação são classificados como locações financeiras se através deles forem transferidos substancialmente todos os riscos e vantagens inerentes à posse ou como locações operacionais se através deles não forem transferidos substancialmente todos os riscos e vantagens inerentes à posse.

Os ativos fixos tangíveis adquiridos mediante contratos de locação financeira, bem como as correspondentes responsabilidades, são contabilizados reconhecendo os ativos fixos tangíveis e as depreciações acumuladas correspondentes e as dívidas pendentes de liquidação de acordo com o plano financeiro contratual. Adicionalmente, os juros incluídos no valor das rendas e as depreciações dos ativos fixos tangíveis são reconhecidos como gastos na demonstração dos resultados do exercício a que respeitam.

Imparidade de ativos (NCP 9)

À data de cada relato, e sempre que seja identificado um evento ou alteração nas circunstâncias que indiquem que o montante pelo qual o ativo se encontra registado possa não ser recuperável, é efetuada uma avaliação de imparidade dos ativos fixos tangíveis e intangíveis.

Sempre que o montante pelo qual o ativo de encontra registado seja superior à sua quantia recuperável, é reconhecida uma perda por imparidade, registada na demonstração dos resultados na rubrica "Imparidade de investimentos depreciáveis/amortizáveis (perdas/reversões), ou na rubrica "imparidades de dívidas a receber (perdas/reversões) ", caso a mesma respeite a ativos não depreciáveis.

A quantia recuperável é a mais alta entre o preço de venda líquido e o valor de uso. O preço de venda líquido é o montante que se obteria com a alienação do ativo, numa transação entre entidades independentes e conhecedoras, deduzindo dos custos diretamente atribuíveis à alienação. O valor de uso é o valor presente do potencial de serviço remanescente do ativo. A quantia recuperável é estimada para cada ativo, individualmente ou, no caso de não ser possível, para a unidade geradora de fluxos de caixa à qual o ativo pertence.

A reversão de perdas por imparidade reconhecidas em exercícios anteriores é registada quando se conclui que nas perdas por imparidade reconhecidas anteriormente já não existem ou diminuíram e é reconhecida na demonstração dos resultados na rubrica suprarreferida. A reversão da perda por imparidade é efetuada ao limite da quantia que estaria reconhecida (líquida de amortização ou depreciação) caso a perda por imparidade não se tivesse registado em exercícios anteriores.

Inventários (NCP 10)

As mercadorias, matérias-primas subsidiárias e de consumo encontram-se valorizadas ao custo de aquisição, o qual é inferior ao valor de realização, pelo que não se encontra registada qualquer perda por imparidade por depreciação de inventários.

Rendimentos de transações com contraprestação (NCP 13)

O rendimento com contraprestação compreende o justo valor da contraprestação recebida ou a receber pela prestação de serviços decorrentes da atividade normal da entidade. O rendimento com contraprestação é reconhecido líquido do Imposto sobre o Valor Acrescentado (IVA), abatimentos e descontos.

Rendimentos de transações sem contraprestação (NCP 14)

Um influxo de recursos de uma transação sem contraprestação que não sejam serviços em espécie, que satisfaça a definição de ativo deve ser reconhecido como tal quando, e somente for provável que os benefícios económicos futuros ou potencial de serviço fluam para a entidade e o justo valor do ativo possa ser mensurado com fiabilidade.

Provisões, Passivos contingentes e Ativos contingentes (NCP 15)

O Município analisa com regularidade os eventos passados em situação de risco e que venham a gerar obrigações futuras. Embora com a subjetividade inerente à determinação da possibilidade e montante de recursos necessários para cumprimento destas obrigações futuras, procurando sustentar as suas expetativas de perdas num ambiente de prudência.

As provisões são revistas na data de cada demonstração da posição financeira e ajustadas de modo a refletir a melhor estimativa a essa data.

Os ativos contingentes não são reconhecidos nas demonstrações financeiras do Município, mas são objeto de divulgação quando é provável a existência de um benefício económico futuro.

Os passivos contingentes não são reconhecidos nas demonstrações financeiras do Município, sendo os mesmos objeto de divulgação, a menos que a possibilidade de uma saída de fundos afetando benefícios económicos futuros seja remota, caso este em que não são sequer objeto de divulgação.

Efeitos de Alterações em Taxas de Câmbio (NCP 16)

As transações em moeda estrangeira sã0 registadas, no momento do reconhecimento inicial na moeda funcional, pela aplicação à quantia da moeda estrangeira de taxa de câmbio entre a moeda funcional e a moeda estrangeira à data da transação.

As diferenças de câmbio resultantes da liquidação ou do relato de itens monetários a taxas diferentes das que foram inicialmente registadas durante o período, ou relatadas em demonstrações financeiras anteriores são reconhecidas nos resultados do período em que ocorrem.

Acontecimentos após a Data do Balanço (NCP 17)

Os acontecimentos que proporcionem prova de condições que existiam à data do balanço dão lugar ao reconhecimento de ajustamentos, os que surgirem após a data do balanço não dão origem a quaisquer ajustamentos, mas se forem materiais, são divulgados no presente anexo às demonstrações financeiras.

Instrumentos Financeiros (NCP 18)

Os instrumentos financeiros encontram-se valorizados de acordo com os seguintes critérios:

A conta de "Clientes" e "Outras contas a receber" estão reconhecidos pelo seu valor nominal diminuído de eventuais perdas por imparidade;

Os montantes incluídos na rubrica caixa e seus equivalentes correspondem aos valores em caixa e depósitos bancários, ambos imediatamente realizáveis. Os descobertos bancários são incluídos na rubrica "Financiamentos obtidos", expresso no "passivo corrente". Os saldos em moeda estrangeira foram convertidos com base na taxa de câmbio à data de fecho.
As contas a pagar a fornecedores e outros credores, que não vencem juros, são registados pelo seu valor nominal, que é substancialmente equivalente ao seu custo amortizado.

As transações são contabilisticamente reconhecidas quando são geradas, independentemente do momento em que são recebidas ou pagas. As diferenças entre os montantes recebidos e pagos e os correspondentes rendimentos e gastos são registados nas rubricas «Outras contas a receber e outras contas a pagar» e «Diferimentos».

Benefícios dos empregados (NCP 19)

Os benefícios de curto prazo dos empregados incluem salários, ordenados, retribuições eventuais por trabalho extraordinário, prémios de produtividade e assiduidade, subsídio de alimentação, subsídio de férias e de Natal.

As obrigações decorrentes dos benefícios de curto prazo são reconhecidas como gastos no período em que os serviços são prestados, numa base não descontada por contrapartida do reconhecimento de um passivo que se extingue com o pagamento respetivo.

De acordo com a legislação laboral aplicável, o direito a férias e subsídios de férias relativo ao período, por este coincidir com o ano civil, vence-se em 31 de Dezembro de cada ano, sendo somente pago durante o período seguinte, pelo que os gastos correspondentes encontram-se reconhecidos como benefícios de curto prazo e tratados de acordo com o anteriormente referido.

Divulgações de partes relacionadas (NCP 20)

As partes são consideradas relacionadas se uma delas tiver a capacidade de controlar a outra parte, ou exercer influência significativa sobre a outra parte ao tomar decisões financeiras e operacionais, ou se a entidade relacionada e uma outra entidade estiverem sujeitas a controlo comum.

Investimentos em Associadas e Empreendimentos Conjuntos (NCP 23)

Os investimentos financeiros em subsidiárias e associadas são registados pelo método da equivalência patrimonial.

De acordo com este método, as participações financeiras são inicialmente registadas pelo seu custo de aquisição, sendo subsequentemente ajustadas pelas variações dos capitais próprios e pelo valor correspondente à participação da Entidade nos resultados líquidos das empresas detidas. Qualquer excesso do custo de aquisição face ao valor dos capitais próprios na percentagem detida, à data da aquisição, é considerado "Goodwill", sendo reconhecido separadamente no ativo e amortizado por um período de 10 anos nos casos em que a sua vida útil não pode ser estimada com fiabilidade. Caso a diferença seja negativa ("Goodwill negativo"), é reconhecido na demonstração dos resultados.

2.3 — Julgamentos (excetuando os que envolvem estimativas) que o órgão de gestão fez no processo de aplicação das políticas contabilísticas e que tiveram maior impacte nas quantias reconhecidas nas demonstrações financeiras.

Na preparação das demonstrações financeiras anexas foram efetuados juízos de valor e estimativas e utilizados diversos pressupostos que afetam as quantias relatadas de ativos e passivos, assim como as quantias relatadas de rendimentos e gastos do período.

2.4 — Principais pressupostos relativos ao futuro (envolvendo risco significativo de provocar ajustamento material nas quantias escrituradas de ativos e passivos durante o ano financeiro seguinte).

As demonstrações financeiras em anexo foram preparadas no pressuposto da continuidade das operações, elaboradas a partir dos registos contabilísticos do Município, no respeito pelos princípios contabilísticos geralmente aceites.

Quaisquer eventos ocorridos após a data do balanço que afetem o valor dos ativos e passivos existentes à data do balanço, são considerados na preparação das demonstrações financeiras do período.

Esses eventos, se significativos, são divulgados no presente anexo às demonstrações financeiras.

O Município considera não existir, nesta data, riscos significativos, suscetíveis de provocar ajustamentos materialmente relevantes nas quantias escrituradas de ativos e passivos até ao final do período seguinte.

2.5 — Quando a aplicação inicial de uma NCP tiver efeitos no período corrente ou em qualquer período anterior, ou pudesse ter tais efeitos mas é impraticável determinar a quantia do ajustamento, ou puder ter efeitos em períodos futuros.

Não aplicável.

2.6 — Principais fontes de incerteza das estimativas

(envolvendo risco significativo de provocar ajustamento material nas quantias escrituradas de ativos e passivos durante o ano financeiro seguinte).

As estimativas efetuadas têm por base referência a data de relato e são baseadas no melhor conhecimento existente, na sequência de eventos passados e correntes e nas ações que se planeiam realizar. Contudo, poderão ocorrer situações futuras que, não sendo previsíveis à data da aprovação destas demonstrações financeiras serão corrigidas de forma prospetiva. Por este motivo e dado o grau de incerteza associado, os resultados reais das transações em questão poderão diferir das estimativas efetuadas.

2.7 — Alterações em estimativas contabilísticas com efeito no período corrente ou que se espera que tenham efeito em períodos futuros:

Não ocorreram alterações em estimativas contabilísticas com efeitos no período corrente, ou que se espera que tenham efeitos em períodos futuros, exceto quanto às já divulgadas nos ajustamentos de transição.

2.8 — Erros materiais de períodos anteriores.

Não foram detetados erros materiais relevantes nem efetuadas alterações de políticas contabilísticas, relativamente aos períodos anteriores, pelo que não se procedeu a qualquer correção por reexpressão retrospetiva.

3 — ATIVOS INTANGÍVEIS

3.1 — Uma entidade deve divulgar o seguinte para cada classe de ativos intangíveis, distinguindo entre ativos intangíveis gerados internamente e outros ativos intangíveis:

Os ativos intangíveis encontram-se registados ao custo de aquisição deduzido das respetivas amortizações acumuladas e perdas por imparidade.

Todos os itens constantes nos ativos intangíveis têm a sua vida útil finita.

As amortizações dos ativos intangíveis são calculadas numa base sistemática segundo o método da linha reta. As vidas úteis foram determinadas de acordo com a expectativa da afetação do desempenho dos ativos.

É aplicado o Classificador Complementar 2 do Plano de Contas Multidimensional, publicado no Anexo ao Decreto-lei nº 192/2015, de 11 de Setembro.

Quadro 3.1 - Ativos intangíveis - variação das amortizações e perdas por imparidades acumuladas

RUBRICAS	Início do período				Final do período			
	Quantia Bruta	Amortizações Acumuladas	Perdas por Imp. Acum.	Quantia escriturada	Quantia Bruta	Amortizações Acumuladas	Perdas por Imp. Acum.	Quantia escriturada
Ativos intangíveis de domínio público, património histórico, artístico e cultural	0,00	0,00	0,00	0,00	0,00	0,00	0,00	0,00
Goodwill	0,00	0,00	0,00	0,00	0,00	0,00	0,00	0,00
Projetos de desenvolvimento	0,00	0,00	0,00	0,00	0,00	0,00	0,00	0,00
Programas de computador e sistemas de informação	690 482,16	633 152,55	0,00	57 329,61	733 107,25	678 770,62	0,00	54 336,63
Propriedade industrial e intelectual	5 000,00	0,00	0,00	5 000,00	5 000,00	0,00	0,00	5 000,00
Outros	0,00	0,00	0,00	0,00	0,00	0,00	0,00	0,00
Ativos intangíveis em curso	0,00	0,00	0,00	0,00	0,00	0,00	0,00	0,00
Total:	695 482,16	633 152,55	0,00	62 329,61	738 107,25	678 770,62	0,00	59 336,63

As amortizações do exercício totalizam 45.618,07 euros e encontram-se registadas na rubrica "Gastos/reversões de depreciação e amortização" da demonstração de resultados.

Quantia escriturada e variações do período, conforme quadro seguinte:

Quadro 3.2 - Ativos intangíveis - quantia escriturada e variações do período

Ativos intangíveis - Quantia escriturada e variações do período

RUBRICAS	Quantia escriturada inicial	Variações							Quantia escriturada final
		Adições	Transf. Internas	Revalorizações	Reversões perdas	Perdas por imparidade	Amortiz. período	Diminuições	
Ativos intangíveis de domínio público, património histórico, artístico e cultural	0,00	0,00	0,00	0,00	0,00	0,00	0,00	0,00	0,00
Goodwill	0,00	0,00	0,00	0,00	0,00	0,00	0,00	0,00	0,00
Projetos de desenvolvimento	0,00	0,00	0,00	0,00	0,00	0,00	0,00	0,00	0,00
Programas de computador e sistemas de informação	57 329,61	42 625,09	0,00	0,00	0,00	0,00	-45 618,07	0,00	54 336,63
Propriedade industrial e intelectual	5 000,00	0,00	0,00	0,00	0,00	0,00	0,00	0,00	5 000,00
Outros	0,00	0,00	0,00	0,00	0,00	0,00	0,00	0,00	0,00
Ativos intangíveis em curso	0,00	0,00	0,00	0,00	0,00	0,00	0,00	0,00	0,00
Total:	62 329,61	42 625,09	0,00	0,00	0,00	0,00	-45 618,07	0,00	59 336,63

Adições, conforme quadro seguinte:

Quadro 3.2A - Ativos intangíveis – adições

Ativos intangíveis - Adições

RUBRICAS	Adições									
	Internas	Compra	Cessão	Transfer. ou troca	Doação	Dação em pagamento	Locação fin.	Fusão, cisão, ...	Outras	Total
Ativos intangíveis de domínio público, património histórico, artístico e cultural	0,00	0,00	0,00	0,00	0,00	0,00	0,00	0,00	0,00	0,00
Goodwill	0,00	0,00	0,00	0,00	0,00	0,00	0,00	0,00	0,00	0,00
Projetos de desenvolvimento	0,00	0,00	0,00	0,00	0,00	0,00	0,00	0,00	0,00	0,00
Programas de computador e sistemas de informação	0,00	32 846,59	0,00	0,00	0,00	0,00	0,00	0,00	9 778,50	42 625,09
Propriedade industrial e intelectual	0,00	0,00	0,00	0,00	0,00	0,00	0,00	0,00	0,00	0,00
Outros	0,00	0,00	0,00	0,00	0,00	0,00	0,00	0,00	0,00	0,00
Ativos intangíveis em curso	0,00	0,00	0,00	0,00	0,00	0,00	0,00	0,00	0,00	0,00
Total:	0,00	32 846,59	0,00	0,00	0,00	0,00	0,00	0,00	9 778,50	42 625,09

Diminuições, conforme quadro seguinte:

Quadro 3.2B - Ativos intangíveis – Diminuições

Ativos intangíveis - Diminuições

RUBRICAS	Diminuições				
	Alienações a título oneroso	Transferência ou troca	Fusão, cisão, reestruturação	Outras	Total
Ativos intangíveis de domínio público, património histórico, artístico e cultural	0,00	0,00	0,00	0,00	0,00
Goodwill	0,00	0,00	0,00	0,00	0,00
Projetos de desenvolvimento	0,00	0,00	0,00	0,00	0,00
Programas de computador e sistemas de informação	0,00	0,00	0,00	0,00	0,00
Propriedade industrial e intelectual	0,00	0,00	0,00	0,00	0,00
Outros	0,00	0,00	0,00	0,00	0,00
Ativos intangíveis em curso	0,00	0,00	0,00	0,00	0,00
Total:	0,00	0,00	0,00	0,00	0,00

3.2 — Uma entidade deve divulgar também:

Não existem ativos intangíveis adquiridos através de uma transação sem contraprestação.

Não existem ativos intangíveis cuja titularidade esteja restringida, nem dados como garantia de passivos.

Não existe qualquer quantia de compromissos contratuais para aquisição de ativos intangíveis.

Não existe qualquer classe de ativos intangíveis mensurados pelo método de revalorização.

3.3 — Se os ativos intangíveis forem contabilizados por quantias revalorizadas, uma entidade deve divulgar o seguinte:

Não aplicável.

Com efeito, a gestão dos ativos intangíveis observa as disposições contidas no classificador complementar – Cadastro e vidas úteis dos ativos tangíveis, intangíveis e propriedades de investimento, que integra o SNC-AP (Decreto – Lei 192/2015 de 11 de setembro).

3.4 — Uma entidade que tenha dispêndios de pesquisa e desenvolvimento deve divulgar a quantia agregada dos dispêndios de pesquisa e desenvolvimento reconhecidos como um gasto durante o período.

Não aplicável.

3.5 — Uma entidade deve divulgar ainda a seguinte informação:

O Município é detentor de ativos intangíveis totalmente amortizados que ainda estão em uso.

Disponível para consulta nos serviços.

4 — Acordos de concessão de serviços: Concedente

Em 2022 foram reconhecidos e mensurados os acordos de concessão de serviços, para efeitos da NCP4, designadamente:

Acordo de concessão de serviços com a E-REDES:

Relativamente aos Ativos Fixos Tangíveis afetos à concessão e de propriedade do Município, procedeu-se à sua reclassificação contabilística nos termos da referida norma, e das notas explicativas ás contas, o que não implicou alterações ao valor dos Ativos e Fundos Próprios.

Relativamente aos investimentos e melhorias de Ativos Fixos Tangíveis desenvolvidos e suportados pela Concessionária foi adaptado o modelo de atribuição de um direito ao concessionário, utilizando-se na respetiva mensuração o critério do custo considerado conforme estabelecido no capítulo 2 do Manual de Implementação do SNC-AP.

Contudo, a informação proporcionada pela Concessionária foi apresentada apenas em 2024. A informação detalhada e atualizada de cada um dos ativos afetos à concessão e respetivas vidas úteis, designadamente a data de aquisição, a descrição dos bens, o valor de compra e as vidas úteis, será incluída no sistema de inventário do Município, no decorrer do ano de 2024.

Pelo que o Município utilizou para a respetiva depreciação a vida útil prevista no classificador completar 2 para as infraestruturas.

5 —Ativos fixos tangíveis

5.1—Uma entidade deve divulgar, para cada classe de ativos fixos tangíveis reconhecida nas demonstrações financeiras:

Os ativos fixos tangíveis encontram-se registados ao custo de aquisição ou produção líquidos das respetivas depreciações e perdas por imparidade acumuladas.

Na sequência do levantamento entre os bens imóveis descritos, efetuado a partir do setor do património e comparativamente com os registos contabilísticos dos exercícios anteriores, verificou-se que ainda existem imóveis que não têm registo na conservatória de registo predial e outros sem inscrição matricial. No entanto,

encontra-se em processo a regularização do registo na Conservatória do Registo Predial e inscrição matricial dos referidos bens.

Os custos subsequentes são incluídos na quantia escriturada do bem ou reconhecidos como ativos separados, conforme apropriado, somente quando é provável que benefícios económicos futuros fluirão para a entidade e o custo possa ser mensurado.

Os custos de manutenção, conservação e reparação são reconhecidos como gastos do período em que ocorrem.

As depreciações dos ativos fixos tangíveis são calculadas após a data em que os bens estão disponíveis para utilização, em conformidade com o período de vida útil máximo constante no Classificador Complementar – Cadastro e vidas úteis dos ativos tangíveis, intangíveis e propriedades de investimento que integre o SNC-AP (Decreto-Lei 192/2015 de 11 de setembro).

Existem fichas de cadastro atualizadas à data do relato, onde consta, para cada elemento aplicável do ativo fixo tangível, toda a informação relevantes, nomeadamente a respetiva vida útil ou taxa de amortização, bem como a quantia escriturada líquida.

No que se refere à transferência de competências da Saúde e da Educação e aos equipamentos educativos, designadamente de equipamento básico, mobiliário, material didático e equipamentos tecnológicos e desportivos, o processo de inventariação, catalogação e mensuração, foi finalizado em 2023 totalizando o montante de 688.278,99 €.

A quantia escriturada bruta e a depreciação acumulada (agregada com as perdas de imparidade acumuladas) no início e no fim do período, constam do quadro seguinte:

Quadro 5.1 - Ativos fixos tangíveis - variação das depreciações e perdas por imparidades acumuladas

Ativos fixos tangíveis - variação das depreciações e perdas por imparidades acumuladas

RUBRICAS	Início do período				Final do período			
	Quantia Bruta	Depreciações Acumuladas	Perdas por Imp. Acum.	Quantia escriturada	Quantia Bruta	Depreciações Acumuladas	Perdas por Imp. Acum.	Quantia escriturada
Bens de domínio público, património histórico, artístico e cultural								
Terrenos e recursos naturais	58 562,35	0,00	0,00	58 562,35	58 562,35	0,00	0,00	58 562,35
Edifícios e outras construções	2 687 129,19	1 336 943,96	0,00	1 350 185,23	2 687 129,19	1 903 383,65	0,00	783 745,54
Infraestruturas	59 312 906,48	41 592 275,26	0,00	17 720 631,22	60 991 881,33	43 026 065,66	0,00	17 965 815,67
Património histórico, artístico e cultural	234 984,97	7 852,04	0,00	227 132,93	241 342,26	9 648,73	0,00	231 693,53
Outros	0,00	0,00	0,00	0,00	0,00	0,00	0,00	0,00
Bens de domínio público em curso	3 422 354,34	0,00	0,00	3 422 354,34	2 518 050,85	0,00	0,00	2 518 050,85
Ativos fixos em concessão								
Terrenos e recursos naturais	0,00	0,00	0,00	0,00	0,00	0,00	0,00	0,00
Edifícios e outras construções	0,00	0,00	0,00	0,00	0,00	0,00	0,00	0,00
Infraestruturas	0,00	0,00	0,00	0,00	0,00	0,00	0,00	0,00
Património histórico, artístico e cultural	0,00	0,00	0,00	0,00	0,00	0,00	0,00	0,00
Ativos fixos em concessão em curso	0,00	0,00	0,00	0,00	0,00	0,00	0,00	0,00
Outros ativos fixos tangíveis								
Terrenos e recursos naturais	5 651 406,93	0,00	0,00	5 651 406,93	5 419 526,14	0,00	0,00	5 419 526,14
Edifícios e outras construções	18 303 725,10	5 364 179,61	0,00	12 939 545,49	21 005 976,63	5 364 179,61	0,00	15 641 797,02
Equipamento básico	2 704 707,66	2 421 500,26	0,00	283 207,40	3 071 259,18	2 579 506,24	0,00	491 752,94
Equipamento de transporte	790 446,94	597 184,76	0,00	193 262,18	871 756,06	654 029,42	0,00	217 726,64
Equipamento administrativo	1 227 789,41	1 045 148,99	0,00	182 640,42	1 684 227,42	1 159 537,00	0,00	524 690,42
Equipamentos biológicos	624,48	312,28	0,00	312,20	624,48	468,42	0,00	156,06
Outros	902 652,52	831 878,49	0,00	70 774,03	961 160,15	858 879,92	0,00	102 280,23
Ativos fixos tangíveis em curso	1 982 197,41	0,00	0,00	1 982 197,41	1 065 225,69	0,00	0,00	1 065 225,69
Total:	97 279 487,78	53 197 275,65	0,00	44 082 212,13	100 576 721,73	55 555 698,65	0,00	45 021 023,08

5.2—Uma entidade deve também divulgar para cada classe de ativos fixos tangíveis reconhecida nas demonstrações financeiras:

A quantia escriturada, as depreciações acumuladas, a reconciliação da quantia escriturada no início e no fim do período mostrando as adições, as transferências, as revalorizações, as depreciações, as perdas de imparidade e suas reversões e outras alterações, foram desenvolvidas de acordo com o seguinte quadro:

Quadro 5.2 - Ativos fixos tangíveis - quantia escriturada e variações do período

Ativos Fixos Tangíveis - Quantia escriturada e variações do período

RUBRICAS	Quantia escriturada inicial	Variações							Quantia escriturada final
		Adições	Transf. Internas	Revalorização-ções	Reversões perdas	Perdas por imparidade	Deprec. período	Diminuições	
Bens de domínio público, património histórico, artístico e cultural									
Terrenos e recursos naturais	58 562,35	0 00	0,00	0,00	0,00	0,00	0,00	0,00	58 562,35
Edifícios e outras construções	1 350 185,23	0,00	0,00	0,00	0,00	0,00	-566 439,69	0,00	783 745,54
Infraestruturas	17 720 631,22	319 481,20	2 071 137,57	0,00	0,00	0,00	-1 433 790,40	-711 643,92	17 965 815,67
Património histórico, artístico e cultural	227 132,93	6 357,29	0,00	0,00	0,00	0,00	-1 796,69	0,00	231 693,53
Outros	0,00	0,00	0,00	0,00	0,00	0,00	0,00	0,00	0,00
Bens de domínio público em curso	3 422 354,34	1 391 214,95	-2 295 518,44	0,00	0,00	0,00	0,00	0,00	2 518 050,85
Ativos fixos em concessão									
Terrenos e recursos naturais	0,00	0,00	0,00	0,00	0,00	0,00	0,00	0,00	0,00
Edifícios e outras construções	0,00	0,00	0,00	0,00	0,00	0,00	0,00	0,00	0,00
Infraestruturas	0,00	0,00	0,00	0,00	0,00	0,00	0,00	0,00	0,00
Património histórico, artístico e cultural	0,00	0,00	0,00	0,00	0,00	0,00	0,00	0,00	0,00
Ativos fixos em concessão em curso									
Outros ativos fixos tangíveis									
Terrenos e recursos naturais	5 551 406,93	460 542,45	0,00	0,00	0,00	0,00	0,00	-592 423,24	5 419 526,14
Edifícios e outras construções	12 939 545,49	58 408,10	2 643 843,43	0,00	0,00	0,00	0,00	0,00	15 641 797,02
Equipamento básico	283 207,40	366 581,52	0,00	0,00	0,00	0,00	-158 005,98	-30,00	491 752,94
Equipamento de transporte	193 262,18	81 309,12	0,00	0,00	0,00	0,00	-56 844,66	0,00	217 726,64
Equipamento administrativo	182 640,42	456 438,01	0,00	0,00	0,00	0,00	-114 388,01	0,00	524 690,42
Equipamentos biológicos	312,20	0,00	0,00	0,00	0,00	0,00	-156,14	0,00	156,06
Outros	70 774,03	58 507,63	0,00	0,00	0,00	0,00	-27 001,43	0,00	102 280,23
Ativos fixos tangíveis em curso	1 982 197,41	1 502 490,84	-2 419 462,56	0,00	0,00	0,00	0,00	0,00	1 065 225,69
Total:	44 082 212,13	4 701 331,11	0,00	0,00	0,00	0,00	-2 358 423,00	-1 404 097,16	45 021 023,08

Adições, conforme o seguinte quadro:

Quadro 5.2A - Ativos fixos tangíveis – adições

Ativos fixos tangíveis - Adições

RUBRICAS	Adições										
	Internas	Compra	Cessão	Transfer. ou troca	Expropri.	Doação	Dação em pagamento	Locação fin.	Fusão, cisão, ...	Outras	Total
Bens de domínio público, património histórico, artístico e cultural											
Terrenos e recursos naturais	0,00	0,00	0,00	0,00	0,00	0,00	0,00	0,00	0,00	0,00	0,00
Edifícios e outras construções	0,00	0,00	0,00	0,00	0,00	0,00	0,00	0,00	0,00	0,00	0,00
Infraestruturas	0,00	3 661,77	0,00	0,00	0,00	0,00	0,00	0,00	0,00	315 819,43	319 481,20
Património histórico, artístico e cultural	0,00	2 039,99	0,00	0,00	0,00	0,00	0,00	0,00	0,00	4 317,30	6 357,29
Outros	0,00	0,00	0,00	0,00	0,00	0,00	0,00	0,00	0,00	0,00	0,00
Bens de domínio público em curso	95 199,77	1 296 015,18	0,00	0,00	0,00	0,00	0,00	0,00	0,00	0,00	1 391 214,95
Ativos fixos em concessão											
Terrenos e recursos naturais	0,00	0,00	0,00	0,00	0,00	0,00	0,00	0,00	0,00	0,00	0,00
Edifícios e outras construções	0,00	0,00	0,00	0,00	0,00	0,00	0,00	0,00	0,00	0,00	0,00
Infraestruturas	0,00	0,00	0,00	0,00	0,00	0,00	0,00	0,00	0,00	0,00	0,00
Património histórico, artístico e cultural	0,00	0,00	0,00	0,00	0,00	0,00	0,00	0,00	0,00	0,00	0,00
Ativos fixos em concessão em curso	0,00	0,00	0,00	0,00	0,00	0,00	0,00	0,00	0,00	0,00	0,00
Outros ativos fixos tangíveis											
Terrenos e recursos naturais	0,00	90 000,00	0,00	0,00	0,00	0,00	0,00	0,00	0,00	370 542,45	460 542,45
Edifícios e outras construções	0,00	0,00	0,00	0,00	0,00	0,00	0,00	0,00	0,00	58 408,10	58 408,10
Equipamento básico	0,00	95 174,21	0,00	262 656,25	0,00	0,00	0,00	0,00	0,00	8 751,06	366 581,52
Equipamento de transporte	0,00	75 500,00	0,00	0,00	0,00	0,00	0,00	0,00	0,00	5 809,12	81 309,12
Equipamento administrativo	0,00	30 815,27	0,00	425 622,74	0,00	0,00	0,00	0,00	0,00	0,00	456 438,01
Equipamentos biológicos	0,00	0,00	0,00	0,00	0,00	0,00	0,00	0,00	0,00	0,00	0,00
Outros	0,00	58 507,63	0,00	0,00	0,00	0,00	0,00	0,00	0,00	0,00	58 507,63
Ativos fixos tangíveis em curso	16 775,95	1 485 714,89	0,00	0,00	0,00	0,00	0,00	0,00	0,00	0,00	1 502 490,84
Total:	111 975,72	3 137 428,94	0,00	688 278,99	0,00	0,00	0,00	0,00	0,00	763 647,46	4 701 331,11

Diminuições, conforme o seguinte quadro:

Quadro 5.2B - Ativos fixos tangíveis – Diminuições

Ativos fixos tangíveis - Diminuições

RUBRICAS	Diminuições					
	Alienações a título oneroso	Transferência ou troca	Devolução ou reversão	Fusão, cisão, reestruturação	Outras	Total
Bens de domínio público, património histórico, artístico e cultural						
Terrenos e recursos naturais	0,00	0,00	0,00	0,00	0,00	0,00
Edifícios e outras construções	0,00	0,00	0,00	0,00	0,00	0,00
Infraestruturas	0,00	0,00	0,00	0,00	-711 643,92	-711 643,92
Património histórico, artístico e cultural	0,00	0,00	0,00	0,00	0,00	0,00
Outros	0,00	0,00	0,00	0,00	0,00	0,00
Bens de domínio público em curso	0,00	0,00	0,00	0,00	0,00	0,00
Ativos fixos em concessão						
Terrenos e recursos naturais	0,00	0,00	0,00	0,00	0,00	0,00
Edifícios e outras construções	0,00	0,00	0,00	0,00	0,00	0,00
Infraestruturas	0,00	0,00	0,00	0,00	0,00	0,00
Património histórico, artístico e cultural	0,00	0,00	0,00	0,00	0,00	0,00
Ativos fixos em concessão em curso	0,00	0,00	0,00	0,00	0,00	0,00
Outros ativos fixos tangíveis						
Terrenos e recursos naturais	-321 880,79	0,00	0,00	0,00	-370 542,45	-692 423,24
Edifícios e outras construções	0,00	0,00	0,00	0,00	0,00	0,00
Equipamento básico	0,00	0,00	0,00	0,00	-30,00	-30,00
Equipamento de transporte	0,00	0,00	0,00	0,00	0,00	0,00
Equipamento administrativo	0,00	0,00	0,00	0,00	0,00	0,00
Equipamentos biológicos	0,00	0,00	0,00	0,00	0,00	0,00
Outros	0,00	0,00	0,00	0,00	0,00	0,00
Ativos fixos tangíveis em curso	0,00	0,00	0,00	0,00	0,00	0,00
Total:	-321 880,79	0,00	0,00	0,00	-1 082 216,37	-1 404 097,16

5.3—A entidade deve divulgar a depreciação durante um período, distinguindo a parte reconhecida nos resultados e a parte incluída no custo de outros ativos.

Não aplicável.

5.4—De acordo com a NCP 2, uma entidade divulga a natureza e efeito de qualquer alteração numa estimativa contabilística que tenha efeito material no período corrente, ou que se espera venha a ter em períodos subsequentes.

Não aplicável.

5.5—Se os ativos fixos tangíveis forem apresentados por quantias revalorizadas deve ser divulgado:

Não aplicável.

5.6 – Quando aplicável, as entidades devem ainda fazer as seguintes divulgações:

O Município é detentor de ativos tangíveis totalmente amortizados que ainda estão em uso.

Disponível para consulta nos serviços.

6 — Locações

Não aplicável

7 — Custos de empréstimos obtidos

Quadro 7.1 - Custos de Empréstimos Obtidos - Empréstimos Bancários

Entidade	Data do contrato	Data do Visto do TC	Prazo do contrato	Capital		Taxa de Juro		Pagamentos de anos anteriores			Pagamentos de ano			Encargos Vencidos e não pagos	Saldo em 1 de janeiro	Saldo em 31 de dezembro
				Contratado	Utilizado	Inicial	Atual	Amortização	Juros	Total	Amortização	Juros	Total			
Banco BPI, SA	11/05/2010	29/07/2010	15 anos	320 000,00	265 372,00	2,35%	5,49%	194 909,02	28 426,80	223 335,82	22 642,70	2 305,44	24 948,14	0,00	70 462,98	47 820,28
Caixa Geral de Depósitos	06/05/2009	24/08/2009	15 anos	950 000,00	748 842,00	3,46%	5,97%	655 236,75	142 522,74	797 759,49	62 403,50	3 474,79	65 878,29	0,00	93 605,25	31 201,75
Caixa de Crédito Agrícola Mutuo Beira Centro, CRL	15/05/2009	03/08/2009	15 anos	950 000,00	100 000,00	2,61%	4,52%	87 500,07	7 891,27	95 391,34	8 333,34	380,70	8 714,04	0,00	12 499,93	4 166,59
Direção Geral de Tesouro	16/11/2012	27/11/2012	15 anos	2 443 240,29	2 443 240,29	2,60%	7,19% 3,38%	1 649 187,17	396 519,13	2 045 706,30	176 456,24	19 426,44	195 882,68	0,00	794 053,12	617 596,88
Caixa de Crédito Agrícola Mutuo Beira Centro, CRL	15/03/2021	28/04/2021	20 anos	3 500 000,00	3 421 689,57	0,74%	4,01%	0,00	9 598,58	9 598,58	187 013,90	94 708,82	281 722,72	0,00	2 277 000,00	3 234 675,67
Caixa de Crédito Agrícola Mutuo Beira Centro, CRL	27/12/2022	11/08/2023	20 anos	1 200 000,00	625 488,53	3,03%	4,41%	0,00	0,00	0,00	0,00	0,00	0,00	0,00	0,00	625 488,53
FAM - Fundo de Apoio Municipal	02/07/2020	13/01/2021	20 anos	203 661,21	203 661,21	1,57%	3,36%	0,00	0,00	0,00	0,00	5 799,28	5 799,28	0,00	203 661,21	203 661,21
ADC, IP (736-EQ-BEI)	05/06/2019	11/10/2019	15 anos	35 617,15	35 617,15	0,04%	4,31%	2 739,78	0,00	2 739,78	2 357,33	862,40	3 219,73	0,00	32 877,37	30 520,04
ADC, IP (738-EQ-BEI)	05/06/2019	11/10/2019	15 anos	32 140,74	32 140,74	0,04%	4,31%	2 472,36	0,00	2 472,36	2 127,24	778,23	2 905,47	0,00	29 668,38	27 541,14
ADC, IP (733-EQ-BEI)	05/06/2019	11/10/2019	15 anos	55 681,37	55 681,37	0,04%	4,31%	4 283,18	0,00	4 283,18	3 685,30	1 348,21	5 033,51	0,00	51 398,19	47 712,89
ADC, IP (734-EQ-BEI)	05/06/2019	11/10/2019	15 anos	491 745,82	491 745,82	0,04%	4,31%	31 774,35	0,00	31 774,35	32 980,29	12 065,42	45 045,71	0,00	459 971,47	426 991,18
ADC, IP (735-EQ-BEI)	05/06/2019	11/10/2019	15 anos	331 806,51	331 806,51	0,04%	4,31%	21 439,81	0,00	21 439,81	22 258,52	8 141,17	30 394,69	0,00	310 366,70	288 113,18
ADC, IP (177-EQ-BEI)	05/06/2019	11/10/2019	15 anos	91 674,23	91 674,23	0,04%	4,31%	0,00	0,00	0,00	6 573,11	2 404,69	8 977,80	0,00	91 674,23	85 101,12
ADC, IP (175-EQ-BEI)	05/06/2019	11/10/2019	15 anos	22 558,50	22 558,50	0,04%	4,31%	1 725,25	0,00	1 725,25	1 842,93	543,42	2 386,35	0,00	20 833,25	18 990,32
Banco BPI, SA (Curto prazo)	13/01/2023	-	31/12/2023	500 000,00	300 000,00	2,59%	4,24%	0,00	0,00	0,00	300 000,00	6 902,75	306 902,75	0,00	0,00	0,00
TOTAIS								2 651 267,74	584 958,52	3 236 226,26	828 669,40	159 141,76	987 811,16	0,00	4 448 072,08	5 689 580,78

Vide, também, o Mapa de empréstimos, constante da presente Prestação de Contas.

8 — Propriedades de investimento

Modelo do justo valor e modelo do custo

8.1—As divulgações seguintes aplicam-se em complemento das previstas na nota 6—Locações. De acordo com a NCP 6 o titular de uma propriedade de investimento faz as divulgações dos locadores sobre locações que tenha celebrado. Uma entidade que detenha uma propriedade de investimento segundo uma locação financeira ou uma locação operacional faz as divulgações dos locatários para locações financeiras e faz divulgações dos locadores para quaisquer locações operacionais que tenham celebrado.

Não aplicável.

8.2—Uma entidade deve divulgar:

O modelo aplicado às propriedades de investimento é o do custo. O custo de aquisição compreende o seu preço de compra e quaisquer outros gastos que lhe sejam diretamente imputáveis.

Modelo do justo valor

8.3—Além das divulgações exigidas anteriormente, uma entidade que aplique o modelo do justo valor deve também divulgar uma reconciliação da quantia escriturada das propriedades de investimento no início e no fim do período, mostrando o que se segue:

Não aplicável.

8.4—Quando uma avaliação obtida for ajustada significativamente para efeito das demonstrações financeiras, por exemplo para evitar dupla contagem de ativos ou passivos que são reconhecidos como ativos e passivos separados, a entidade deve divulgar uma reconciliação entre a avaliação obtida e a avaliação ajustada incluída nas demonstrações financeiras, mostrando separadamente a

quantia agregada de quaisquer obrigações de locação que tenham sido acrescentadas, e quaisquer outros ajustamentos significativos.

Não aplicável.

8.5 — Nos casos excecionais em que não seja possível mensurar o justo valor com fiabilidade, uma propriedades de investimento é mensurada usando o modelo do custo, a reconciliação exigida na nota 8.3 deve divulgar as quantias relativas a essas propriedades de investimento separadamente de quantias relativas a outras propriedades de investimento. Além disso, uma entidade deve divulgar:

Não aplicável.

Modelo do custo

8.6—Além das divulgações exigidas pela nota 8.2, uma entidade que aplique o modelo do custo deve também divulgar:

De seguida apresenta-se o quadro com as propriedades de investimento no início e no final do ano.

Quadro 8.2 — Propriedades de investimento – Modelo do custo

Propriedades de Investimento - Quantia escriturada e variações do período

RUBRICAS	Quantia escriturada inicial	Variações						Quantia escriturada final	Gastos do Período
		Adições	Transf. Internas	Depreciações período	Perdas imparidade	Dif. cambiais	Diminuições		
Propriedades de Investimento									
Bens de domínio público	16 483,50	0,00	0,00	0,00	0,00	0,00	0,00	16 483,50	0,00
Terrenos e recursos naturais	259 709,00	0,00	0,00	0,00	0,00	0,00	0,00	259 709,00	0,00
Edifícios e outras construções	52 927,59	0,00	0,00	-4 071,36	0,00	0,00	0,00	48 856,23	0,00
Outras Propriedades de Investimento	0,00	0,00	0,00	0,00	0,00	0,00	0,00	0,00	0,00
Propriedades de Investimento em curso	0,00	0,00	0,00	0,00	0,00	0,00	0,00	0,00	0,00
Total:	329 120,09	0,00	0,00	-4 071,36	0,00	0,00	0,00	325 048,73	0,00

9 — Imparidade de ativos

Divulgações gerais

9.1—Uma entidade deve divulgar os critérios por si desenvolvidos para distinguir ativos não geradores de caixa de ativos geradores de caixa.

Os critérios utilizados são os preconizados na NCP 9. Para efeitos de imparidade teve-se como base o mapa de antiguidade de dívidas. Foi mantida a política de apuramento de imparidades praticada em anos anteriores.

Divulgações específicas — Ativos não geradores de caixa

9.2—Uma entidade deve divulgar o seguinte por cada perda por imparidade material reconhecida ou revertida durante o período:

Foram identificados índices de imparidade em ativos de contas a receber (cobrança duvidosa), tendencialmente não geradores de Caixa, face à sua antiguidade de saldos.

Imparidade de Ativos

Classes	Quantia Bruta	Perdas por Imparidade Acumulada	Reversão de Imparidades	Quantia Recuperável
Depósitos à ordem	1 232 358,61	0,00	0,00	1 232 358,61
Outros depósitos	439 945,52	0,00	0,00	439 945,52
Outros instrumentos financeiros a curto prazo	0,00	0,00	0,00	0,00
Devedores e credores por transferências, subsídios e empréstimos bonificados	2 084 004,86	0,00	0,00	2 084 004,86
Clientes, contribuintes e utentes	119 929,93	48 140,42	1 008,53	72 798,04
Fornecedores	3 400 210,78	0,00	0,00	3 400 210,78
Pessoal	149,64	0,00	0,00	149,64
Acionistas/sócios/associados	0,00	0,00	0,00	0,00
Outras contas a receber e a pagar	203 494,11	0,00	0,00	203 494,11
Inventários estratégicos e bens a transferir	0,00	0,00	0,00	0,00
Mercadorias	0,00	0,00	0,00	0,00
Matérias-primas, subsidiárias e de consumo	157 709,74	0,00	0,00	157 709,74
Produtos acabados e intermédios	0,00	0,00	0,00	0,00
Subprodutos, desperdícios, resíduos e refugos	0,00	0,00	0,00	0,00
Produtos e trabalhos em curso	0,00	0,00	0,00	0,00
Ativos biológicos	0,00	0,00	0,00	0,00
Adiantamentos por conta de compras	0,00	0,00	0,00	0,00
Investimentos financeiros	337 763,50	0,00	0,00	337 763,50
Propriedades de investimento	325 097,70	0,00	0,00	325 097,70
Ativos fixos tangíveis	41 437 746,54	0,00	0,00	41 437 746,54
Ativos intangíveis	59 336,63	0,00	0,00	59 336,63
Investimentos em curso	3 583 276,54	0,00	0,00	3 583 276,54
Ativos não correntes detidos para venda	0,00	0,00	0,00	0,00
Total:	53 381 024,10	48 140,42	1 008,53	53 333 892,21

9.3—Uma entidade deve divulgar a informação que se segue para o total de perdas por imparidade e o total de reversões de perdas por imparidade reconhecidas durante o período para as quais nenhuma informação esteja divulgada:

As perdas por imparidade verifica-se na classe de clientes, contribuintes e utentes.

Os principais acontecimentos que conduziram ao reconhecimento das perdas por imparidade e reversões de perdas por imparidade foram as dívidas de clientes superiores a 12 meses e a prescrição da dívida, respetivamente.

9.4—Uma entidade deve divulgar os principais pressupostos usados para determinar a quantia recuperável de serviço de ativos durante o período.

Não aplicável.

Divulgações específicas — Ativos geradores de caixa

9.5—Uma entidade deve divulgar o seguinte por cada perda por imparidade material reconhecida ou revertida durante o período para um ativo individual gerador de caixa ou uma unidade geradora de caixa:

Não aplicável.

9.6—Uma entidade deve divulgar a seguinte informação para as perdas por imparidade agregadas e as reversões agregadas de perdas por imparidade reconhecidas durante o período para o qual nenhuma informação é divulgada de acordo com a nota anterior:

Não aplicável.

9.7—Uma entidade deve divulgar os principais pressupostos usados para determinar a quantia recuperável de ativos durante o período.

Não aplicável.

10 — Inventários

10.1—Uma entidade deve divulgar:

Os inventários de matérias-primas, subsidiárias e de consumo são valorizados ao menor entre o seu custo de aquisição e o valor realizável líquido. O custo dos inventários inclui todos os custos de compra, custos de conversão e outros incorridos para colocar os inventários no seu local e na sua condição atual, utilizando-se o custo médio ponderado como fórmula de custeio.

Quadro 10.1 — Inventários

Ativo	Quantia bruta	Imparidade acumulada	Quantia recuperável
Mercadorias			
Matérias primas, subsidiarias e de consumo	157 709,74	0,00	157 709,74
Produtos acabados e intermédios			
Subprodutos, desperdícios, resíduos e refugos			
Produtos e trabalhos em curso			
Total	157 709,74	0,00	157 709,74

A quantia de inventários reconhecida como um gasto e variação de produção durante o período findo em 31 de Dezembro de 2023, detalha-se conforme segue:

Quadro 10.1 — Inventários - Movimentos do período

Rubrica	Quantia escriturada inicial	Movimentos do período							Quantia escriturada final
		Compras Líquidas	Consumos/ gastos	Variações nos inventários da produção	Perdas por imparidade	Reversões de perdas por imparidade	Outras reduções de inventários	Outros aumentos de Inventários	
	(1)	(2)	(3)	(4)	(5)	(6)	(7)	(8)	(9)=(1)+(2)-(3)-/+(4)-(5)+(6)-(7)+(8)
Mercadorias Matérias primas, subsidiarias e de consumo Produtos acabados e intermédios Subprodutos, desperdícios, resíduos e refugos Produtos e trabalhos em curso	149 026,90	305 526,21	296 843,37	-	-	-	-	0,00	157 709,74
TOTAL	149 026,90	305 526,21	296 843,37	-	-	-	-	-	157 709,74

11 —Agricultura

Não aplicável.

12 — Contratos de construção

Não aplicável.

13 — Rendimento de transações com contraprestação

13.1—Uma entidade deve divulgar:

O rendimento com contraprestação compreende o justo valor da contraprestação recebida ou a receber pela prestação de serviços decorrentes da atividade normal do Município. O rendimento com contraprestação é reconhecido líquido do Imposto sobre o Valor Acrescentado (IVA), abatimentos e descontos.

Observou-se o disposto na NCP 13, dado que o rendimento só foi reconhecido por ter sido razoavelmente mensurado, é provável que se obtenham benefícios económicos futuros e todas as contingências relativas a uma venda tenham sido substancialmente resolvidas.

O rendimento é reconhecido quando for provável que fluam para a entidade benefícios económicos futuros ou potencial de serviço e estes benefícios possam ser mensurados com fiabilidade. De seguida apresenta-se o detalhe destes rendimentos.

Quantia de cada categoria significativa de rendimento reconhecida durante o período, conforme quadro seguinte:

Quadro 13.1 — Rendimentos com contraprestação

Rendimento de transações com contraprestação até 31/12/2023

Tipo de rendimento		Rendimento do período reconhecido em		Quantias por receber		Adiantamentos recebidos
		Resultados	Património líquido	Início do período	Final do período	
704	Taxas, multas e outras penalidades					
7043	Taxas específicas das autarquias locais	444 728,68	0,00	0,00	0,00	0,00
7044	Multas e outras penalidades	13 483,49	0,00	0,00	0,00	0,00
71	Vendas					
712	Produtos acabados e intermédios	11 824,87	0,00	0,00	0,00	0,00
72	Prestação de serviços					
7203	Serviços específicos das autarquias locais	96 226,14	0,00	0,00	0,00	0,00
7205	Concessões	390 755,32	0,00	0,00	0,00	0,00
7299	Outros serviços	267 176,68	0,00	0,00	0,00	0,00
78	Outros rendimentos					
787	Rendimentos em investimentos não financeiros	144 380,53	0,00	0,00	0,00	0,00
7880	Outros rendimentos do Estado	1 297 586,00	0,00	0,00	0,00	0,00
7881	Correções relativas a períodos anteriores	245 820,70	0,00	0,00	0,00	0,00
79	Juros, dividendos e outros rendimentos similares					
79	Juros, dividendos e outros rendimentos similares	3 936,71	0,00	0,00	0,00	0,00
	Total:	2 915 919,12	0,00	0,00	0,00	0,00

14 — Rendimento de transações sem contraprestação

14.1—Uma entidade deve divulgar:

As transações sem contraprestação subdividem-se em impostos e transferências. Os impostos são benefícios económicos ou potencial de serviço obrigatoriamente pagos ou a pagar a entidades públicas, de acordo com disposições legais adequadas, criadas para proporcionar rendimento às administrações públicas. As transferências são influxos de benefícios económicos futuros ou potencial de serviço provenientes de transações sem contraprestação que não sejam impostos.

De seguida apresenta-se o detalhe destes rendimentos.

Quadro 14.1 — Rendimentos sem contraprestação

Rendimento de transações sem contraprestação até 31/12/2023

Tipo de rendimento		Rendimento do período reconhecido em		Quantias por receber		Adiantamentos recebidos
		Resultados	Património líquido	Início do período	Final do período	
701	Impostos Diretos					
70103	Derrama	387 847,52	0,00	0,00	0,00	0,00
70105	Imposto municipal sobre imóveis	1 123 815,15	0,00	0,00	0,00	0,00
70106	Imposto único de circulação	336 984,92	0,00	0,00	0,00	0,00
702	Impostos Indiretos					
70208	Impostos indiretos específicos das autarquias locais	3 931,22	0,00	0,00	0,00	0,00
70210	Imposto municipal sobre as transmissões onerosas de imóveis	532 595,54	0,00	0,00	0,00	0,00
74	Trabalhos para a própria entidade	121 243,03	0,00	0,00	0,00	0,00
75	Transferências e subsídios correntes obtidos					
75111	Estado	7 876 128,01	0,00	0,00	0,00	0,00
75119	Outras entidades	200 751,78	0,00	0,00	0,00	0,00
7519	Outras entidades	37 191,29	0,00	0,00	0,00	0,00
76	Reversões					
762	De perdas por imparidade	1 008,53	0,00	0,00	0,00	0,00
763	De provisões	4 054,64	0,00	0,00	0,00	0,00
7883	Imputação de subsídios e transferências para investimentos	782 117,59	0,00	0,00	0,00	0,00
	Total:	11 407 669,22	0,00	0,00	0,00	0,00

14.2—Uma entidade deve divulgar também:

A política contabilística adotada para o reconhecimento de rendimentos provenientes de transações sem contraprestação está conforme a NCP14, acrescendo que os termos de aceitação e respetivos acordos de colaboração de financiamento foram analisados à luz da referida norma, concluindo-se pela não obrigação de devolver verbas ao concedente, nem incidência de condições e restrições.

14.3—As entidades devem ainda divulgar a natureza e tipo das principais classes de serviços em espécie recebidos, incluindo os não reconhecidos.

Não aplicável.

15 — Provisões, passivos contingentes e ativos contingentes

15.1—Para cada classe de provisões, a entidade deve divulgar:

Quadro 15.1 – Provisões

Provisões

Ano: 2023

Município de Tábua - Câmara Municipal

Provisões	Quantia Escriturada Inicial	Aumentos				Diminuições				Quantia Escriturada Final
		Reforços	Aumentos	Outros Aumentos	Total Aumentos	Utilizações	Reversões	Outras Diminuições	Total Diminuições	
Impostos, taxas, contribuições e juros de mora	0,00	0,00	0,00	0,00	0,00	0,00	0,00	0,00	0,00	0,00
Garantias a clientes	0,00	0,00	0,00	0,00	0,00	0,00	0,00	0,00	0,00	0,00
Processos judiciais em curso	37 099,53	26 969,23	0,00	0,00	26 969,23	0,00	4 054,64	0,00	4 054,64	60 014,12
Acidentes de trabalho e doenças profissionais	0,00	0,00	0,00	0,00	0,00	0,00	0,00	0,00	0,00	0,00
Matérias ambientais	0,00	0,00	0,00	0,00	0,00	0,00	0,00	0,00	0,00	0,00
Contratos onerosos	0,00	0,00	0,00	0,00	0,00	0,00	0,00	0,00	0,00	0,00
Reestruturação e reorganização	0,00	0,00	0,00	0,00	0,00	0,00	0,00	0,00	0,00	0,00
Outras provisões	0,00	0,00	0,00	0,00	0,00	0,00	0,00	0,00	0,00	0,00
Total:	37 099,53	26 969,23	0,00	0,00	26 969,23	0,00	4 054,64	0,00	4 054,64	60 014,12

15.2 —A entidade deve divulgar adicionalmente o seguinte, para cada classe de provisões:

Relativamente aos diversos processos judiciais que se encontram em curso, quer instaurados pelo Município, quer instaurados por outras entidades, após reapreciação jurídica para efeitos de prestação anual das contas, foi ajustada a provisão para outros riscos e encargos para 60.014,12 €, que se estima suficiente para fazer face a eventuais indemnizações de processos onde existe um risco significativo de ocorrerem decisões desfavoráveis ao Município.

15.3—A menos que seja remota a possibilidade de qualquer exfluxo na liquidação, uma entidade deve divulgar para cada classe de passivos contingentes à data de relato, uma breve descrição da natureza dos mesmos e, quando praticável:

Não aplicável.

15.4 — Quando for provável um influxo de benefícios económicos ou de potencial de serviço, a entidade deve fazer uma breve descrição da natureza dos ativos contingentes à data do relato, e, quando praticável, divulgar uma estimativa do seu efeito financeiro, mensurado usando os princípios estabelecidos para a mensuração de provisões.

Nos termos do número 2 do Artigo 17.º do Decreto-Lei nº 127/2012, de 21 de Junho, deve a Autoridade Tributária e Aduaneira informar as autarquias locais, do valor dos recebimentos em atraso, existentes em 31 de Dezembro do ano anterior, referentes às respetivas receitas fiscais. Tendo-se em conta o referido acima, divulgam-se os valores a 31/12/2023:

Quadro 15.4 – Ativos contingentes

Ano	Imposto	Número da Nota de Cobrança (DUC)	Pagamentos e Recebimentos em Atraso (Quantia Exequenda) *
2023	CA	Valores Agregados **	126,47
2023	IMI	Valores Agregados **	217.894,48
2023	IMT	Valores Agregados **	3.501,30
2023	IUC	Valores Agregados **	69.896,01

15.5— Quando qualquer da informação exigida duas notas anteriores não for divulgada porque não é praticável fazê-lo, esse facto deve ser divulgado.

Não aplicável.

15.6—Em casos extremamente raros, pode considerar-se que a divulgação de alguma ou de toda a informação exigida pode prejudicar seriamente a posição da entidade numa disputa com outras partes sobre o assunto da provisão, passivo contingente ou ativo contingente. Nestes casos, a entidade não necessita de divulgar a informação, mas deve divulgar a natureza geral da disputa, juntamente com o facto de que, e a razão por que, a informação não está divulgada.

Não aplicável.

16 — Efeitos de alterações em taxas de câmbio

Não aplicável.

17 —Acontecimentos após a data de relato

17.1 — Uma entidade deve divulgar a data em que as demonstrações financeiras foram autorizadas para emissão e quem deu essa autorização. Se um outro órgão deliberativo tiver o poder de alterar as demonstrações financeiras após emissão, a entidade deve divulgar esse facto.

As demonstrações financeiras para o exercício findo em 31 de Dezembro de 2023 serão presentes em Reunião de Câmara de 11 de abril de 2024 e apreciadas em Assembleia Municipal a 19 de abril de 2024.

17.2 — Se uma entidade receber informações após a data de relato, mas antes das demonstrações financeiras serem autorizadas para emissão, acerca de condições que existiam à data de relato, a entidade deve atualizar as divulgações que se relacionam com essas condições, à luz das novas informações.

Não aplicável.

17.3 — Se os acontecimentos após a data de relato, que não dão lugar a ajustamentos, forem materialmente relevantes a sua não divulgação pode influenciar as decisões económicas dos utilizadores tomadas com base nas demonstrações financeiras. Em conformidade, uma entidade deve divulgar para cada categoria material de acontecimentos após a data de relato que não dão lugar a ajustamentos, os seguintes aspetos:

Não aplicável.

18 — Instrumentos financeiros

Não aplicável.

19 — Benefícios dos empregados

Não aplicável, uma vez que não existem benefícios pós-emprego para as pessoas chave de gestão. Os benefícios do período estão relatados no quadro dos benefícios dos empregados.

20 — Divulgações de partes relacionadas

Não aplicável.

21 — Relato por segmentos

Não aplicável.

22 — Interesses em outras entidades

Não aplicável.

Capela do Senhor dos Milagres

14 - Demonstrações Orçamentais

14.1 - Demonstração do desempenho orçamental

14.2 - Demonstração de execução orçamental da receita

14.3 - Demonstração de execução orçamental da despesa

14.4 - Demonstração da execução do Plano Plurianual de Investimentos (PPI)

14.1
Demonstração do Desempenho Orçamental

Município de Tábua - Câmara Municipal

Demonstração do desempenho orçamental do período findo em 31 de Dezembro de 2023

Valores em €

RUBRICA	RECEBIMENTOS	FONTES DE FINANCIAMENTO (n)						(n-1)
		RP	RG	UE	EMPR	FUNDOS ALHEIOS	TOTAL	
	Saldo da gerência anterior	127 161,64	0,00	122 399,45	754 351,07	313 603,36	1 317 515,52	392 066,95
	Operações Orçamentais [1]	127 161,64	0,00	122 399,45	754 351,07	0,00	1 003 912,16	114 500,92
	Devolução do saldo oper. Orçamentais	0,00	0,00	0,00	0,00	0,00	0,00	0,00
	Operações de tesouraria [A]	0,00	0,00	0,00	0,00	313 603,36	313 603,36	277 566,03
	Recebimento do saldo devolvido por terceiras entidades	0,00	0,00	0,00	0,00	0,00	0,00	0,00
	Receita corrente	11 424 867,62	0,00	326 800,00	0,00	0,00	11 751 667,62	11 472 701,26
R1	Receita Fiscal	2 285 718,17	0,00	0,00	0,00	0,00	2 285 718,17	2 084 664,14
R1.1	Impostos diretos	2 285 718,17	0,00	0,00	0,00	0,00	2 285 718,17	2 084 664,14
R1.2	Impostos indiretos	0,00	0,00	0,00	0,00	0,00	0,00	0,00
R2	Contribuições para sistemas de proteção social e subsistemas de saúde	0,00	0,00	0,00	0,00	0,00	0,00	0,00
R3	Taxas, multas e outras penalidades	501 015,24	0,00	0,00	0,00	0,00	501 015,24	709 173,26
R4	Rendimentos de propriedade	522 288,97	0,00	0,00	0,00	0,00	522 288,97	315 602,08
R5	Transferências e subsídios correntes	7 745 341,71	0,00	326 800,00	0,00	0,00	8 072 141,71	8 051 055,43
R5.1	Transferências correntes	7 745 341,71	0,00	326 800,00	0,00	0,00	8 072 141,71	8 051 055,43
R5.1.1	Administrações Públicas	7 745 341,71	0,00	326 800,00	0,00	0,00	8 072 141,71	8 051 055,43
R5.1.1.1	Administração Central - Estado Português	7 672 424,81	0,00	326 800,00	0,00	0,00	7 999 224,81	7 960 078,52
R5.1.1.2	Administração Central - Outras entidades	72 916,90	0,00	0,00	0,00	0,00	72 916,90	90 976,91
R5.1.1.3	Segurança Social	0,00	0,00	0,00	0,00	0,00	0,00	0,00
R5.1.1.4	Administração Regional	0,00	0,00	0,00	0,00	0,00	0,00	0,00
R5.1.1.5	Administração Local	0,00	0,00	0,00	0,00	0,00	0,00	0,00
R5.1.2	Exterior - U E	0,00	0,00	0,00	0,00	0,00	0,00	0,00
R5.1.3	Outras	0,00	0,00	0,00	0,00	0,00	0,00	0,00
R5.2	Subsídios correntes	0,00	0,00	0,00	0,00	0,00	0,00	0,00
R6	Venda de bens e serviços	159 959,53	0,00	0,00	0,00	0,00	159 959,53	123 752,33
R7	Outras receitas correntes	210 544,00	0,00	0,00	0,00	0,00	210 544,00	189 454,02
	Receita de capital	1 455 286,00	0,00	1 393 222,57	0,00	0,00	2 848 508,57	964 496,36
R8	Venda de bens de investimento	157 700,00	0,00	0,00	0,00	0,00	157 700,00	29 294,90
R9	Transferências e subsídios de capital	1 297 586,00	0,00	1 393 222,57	0,00	0,00	2 690 808,57	935 201,46
R9.1	Transferências de capital	1 297 586,00	0,00	1 393 222,57	0,00	0,00	2 690 808,57	935 201,46
R9.1.1	Administrações Públicas	1 297 586,00	0,00	1 393 222,57	0,00	0,00	2 690 808,57	935 201,46
R9.1.1.1	Administração Central - Estado Português	1 297 586,00	0,00	1 393 222,57	0,00	0,00	2 690 808,57	935 201,46
R9.1.1.2	Administração Central - Outras entidades	0,00	0,00	0,00	0,00	0,00	0,00	0,00
R9.1.1.3	Segurança Social	0,00	0,00	0,00	0,00	0,00	0,00	0,00
R9.1.1.4	Administração Regional	0,00	0,00	0,00	0,00	0,00	0,00	0,00
R9.1.1.5	Administração Local	0,00	0,00	0,00	0,00	0,00	0,00	0,00
R9.1.2	Exterior - U E	0,00	0,00	0,00	0,00	0,00	0,00	0,00
R9.1.3	Outras	0,00	0,00	0,00	0,00	0,00	0,00	0,00
R9.2	Subsídios de capital	0,00	0,00	0,00	0,00	0,00	0,00	0,00
R10	Outras receitas de capital	0,00	0,00	0,00	0,00	0,00	0,00	0,00
R11	Reposições não abatidas aos pagamentos	6 126,94	0,00	0,00	0,00	0,00	6 126,94	769,91
	Receita efetiva [2]	12 886 280,56	0,00	1 720 022,57	0,00	0,00	14 606 303,13	12 437 967,53
	Receita não efetiva [3]	0,00	0,00	0,00	2 070 178,10	0,00	2 070 178,10	2 478 256,23
R12	Receita com ativos financeiros	0,00	0,00	0,00	0,00	0,00	0,00	0,00
R13	Receita com passivos financeiros	0,00	0,00	0,00	2 070 178,10	0,00	2 070 178,10	2 478 256,23
	Soma [4]=[1]+[2]+[3]	13 013 442,20	0,00	1 842 422,02	2 824 529,17	0,00	17 690 399,39	15 030 724,68
	Operações de tesouraria [B]	0,00	0,00	0,00	0,00	90 752,19	90 752,19	68 591,71

Município de Tábua - Câmara Municipal

Demonstração do desempenho orçamental do período findo em 31 de Dezembro de 2023

Valores em €

RUBRICA	PAGAMENTOS	FONTES DE FINANCIAMENTO (n)						(n-1)
		RP	RG	UE	EMPR	FUNDOS ALHEIOS	TOTAL	
	Despesa corrente	11 375 641,67	0,00	12 761,25	0,00	0,00	11 388 402,92	9 887 406,35
D1	Despesas com o pessoal	5 846 791,56	0,00	0,00	0,00	0,00	5 846 791,56	5 424 681,53
D1.1	Remunerações Certas e Permanentes	4 584 715,39	0,00	0,00	0,00	0,00	4 584 715,39	4 145 313,18
D1.2	Abonos Variáveis ou Eventuais	64 462,58	0,00	0,00	0,00	0,00	64 462,58	55 409,21
D1.3	Segurança Social	1 197 613,59	0,00	0,00	0,00	0,00	1 197 613,59	1 223 960,14
D2	Aquisição de bens e serviços	3 616 227,05	0,00	12 761,25	0,00	0,00	3 628 988,30	3 000 035,33
D3	Juros e outros encargos	159 141,76	0,00	0,00	0,00	0,00	159 141,76	43 053,51
D4	Transferências e subsídios correntes	1 603 610,63	0,00	0,00	0,00	0,00	1 603 610,63	1 361 405,30
D4.1	Transferências correntes	1 602 610,63	0,00	0,00	0,00	0,00	1 602 610,63	1 361 405,30
D4.1.1	Administrações Públicas	991 628,19	0,00	0,00	0,00	0,00	991 628,19	817 114,14
D4.1.1.1	Administração Central - Estado Português	0,00	0,00	0,00	0,00	0,00	0,00	0,00
D4.1.1.2	Administração Central - Outras entidades	0,00	0,00	0,00	0,00	0,00	0,00	0,00
D4.1.1.3	Segurança Social	0,00	0,00	0,00	0,00	0,00	0,00	0,00
D4.1.1.4	Administração Regional	0,00	0,00	0,00	0,00	0,00	0,00	0,00
D4.1.1.5	Administração Local	991 628,19	0,00	0,00	0,00	0,00	991 628,19	817 114,14
D4.1.2	Entidades do setor não lucrativo	489 298,12	0,00	0,00	0,00	0,00	489 298,12	376 209,75
D4.1.3	Famílias	121 684,32	0,00	0,00	0,00	0,00	121 684,32	168 082,41
D4.1.4	Outras	0,00	0,00	0,00	0,00	0,00	0,00	0,00
D4.2	Subsídios correntes	1 000,00	0,00	0,00	0,00	0,00	1 000,00	0,00
D5	Outras despesas correntes	149 870,67	0,00	0,00	0,00	0,00	149 870,67	58 230,68
	Despesa de capital	1 122 742,49	0,00	1 608 588,23	1 400 562,29	0,00	4 131 893,01	2 971 036,46
D6	Aquisição de bens de capital	1 013 512,31	0,00	1 608 588,23	1 400 562,29	0,00	4 022 662,83	2 859 790,28
D7	Transferência e subsídios de capital	109 230,18	0,00	0,00	0,00	0,00	109 230,18	111 246,18
D7.1	Transferências de capital	109 230,18	0,00	0,00	0,00	0,00	109 230,18	111 246,18
D7.1.1	Administrações Públicas	60 493,45	0,00	0,00	0,00	0,00	60 493,45	5 498,57
D7.1.1.1	Administração Central - Estado Português	0,00	0,00	0,00	0,00	0,00	0,00	0,00
D7.1.1.2	Administração Central - Outras entidades	0,00	0,00	0,00	0,00	0,00	0,00	0,00
D7.1.1.3	Segurança Social	0,00	0,00	0,00	0,00	0,00	0,00	0,00
D7.1.1.4	Administração Regional	0,00	0,00	0,00	0,00	0,00	0,00	0,00
D7.1.1.5	Administração Local	60 493,45	0,00	0,00	0,00	0,00	60 493,45	5 498,57
D7.1.2	Entidades do setor não lucrativo	48 736,73	0,00	0,00	0,00	0,00	48 736,73	5 000,00
D7.1.3	Famílias	0,00	0,00	0,00	0,00	0,00	0,00	0,00
D7.1.4	Outras	0,00	0,00	0,00	0,00	0,00	0,00	100 747,61
D7.2	Subsídios de capital	0,00	0,00	0,00	0,00	0,00	0,00	0,00
D8	Outras despesas de capital	0,00	0,00	0,00	0,00	0,00	0,00	0,00
	Despesa efetiva [5]	12 498 384,16	0,00	1 621 349,48	1 400 562,29	0,00	15 520 295,93	12 858 442,81
	Despesa não efetiva [6]	828 669,40	0,00	0,00	0,00	0,00	828 669,40	1 168 369,71
D9	Despesa com ativos financeiros	0,00	0,00	0,00	0,00	0,00	0,00	0,00
D10	Despesa com passivos financeiros	828 669,40	0,00	0,00	0,00	0,00	828 669,40	1 168 369,71
	Soma [7]=[5]+[6]	13 327 053,56	0,00	1 621 349,48	1 400 562,29	0,00	16 348 965,33	14 026 812,52
	Operações de tesouraria [C]	0,00	0,00	0,00	0,00	61 956,92	61 956,92	32 574,38
	Saldo para a gerência seguinte	-313 611,36	0,00	221 072,54	1 423 966,88	342 398,63	1 673 826,69	1 317 515,52
	Operações orçamentais [8] = [4]-[7]	-313 611,36	0,00	221 072,54	1 423 966,88	0,00	1 331 428,06	1 003 912,16
	Operações de tesouraria [D]=[A]+[B]-[C]	0,00	0,00	0,00	0,00	342 398,63	342 398,63	313 603,36
	Saldo global [2] - [5]	387 896,40	0,00	98 673,09	-1 400 562,29	0,00	-913 992,80	-420 475,29
	Despesa primária	12 339 242,40	0,00	1 621 349,48	1 400 562,29	0,00	15 361 154,17	12 815 369,30
	Saldo corrente	49 225,95	0,00	314 088,75	0,00	0,00	363 264,70	1 595 294,91
	Saldo de capital	332 543,51	0,00	-215 365,66	-1 400 562,29	0,00	-1 283 384,44	-2 006 540,10
	Saldo primário	547 038,16	0,00	98 673,09	-1 400 562,29	0,00	-754 851,04	-377 421,77
	Receita total [1] + [2] + [3]	13 013 442,20	0,00	1 842 422,02	2 824 529,17	0,00	17 680 393,39	15 030 724,68
	Despesa total [5] + [6]	13 327 053,56	0,00	1 621 349,48	1 400 562,29	0,00	16 348 965,33	14 026 812,52

14.2
Demonstração do Desempenho Orçamental da Receita

Demonstração de Execução Orçamental da Receita

Ano: 2023

Município de Tábua - Câmara Municipal

(designação da autarquia local)

Euros

Rubrica	Descrição	Previsões corrigidas	Rec. p/ cobrar per. anteriores	Receitas liquidadas	Liquidações anuladas	Receitas cobradas brutas	Reembolsos e Restituições		Receitas cobradas líquidas			Rec. p/ cobrar final do período	Grau exec. orçamental	
							Emitidos	Pagos	Períodos anteriores	Período corrente	Total		Períodos anteriores	Período corrente
	Receita corrente													
R011	Impostos diretos	2 768 740,00	0,00	2 293 248,29	8 162,18	2 293 248,29	8 162,18	7 530,12	0,00	2 285 718,17	2 285 718,17	0,00	0,000	82,554
R03	Taxas, multas e outras penalidades	1 308 290,00	3 885,65	507 680,14	3 205,28	501 021,24	6,00	6,00	3 145,70	497 869,54	501 015,24	7 345,27	0,240	38,055
R04	Rendimentos de propriedade	558 083,00	0,00	522 288,97	0,00	522 288,97	0,00	0,00	0,00	522 288,97	522 288,97	0,00	0,000	93,586
R05111	Administração Central - Estado Português	12 120 339,00	0,00	7 999 224,81	0,00	7 999 224,81	0,00	0,00	0,00	7 999 224,81	7 999 224,81	0,00	0,000	65,998
R05112	Administração Central - Outras entidades	336 500,00	0,00	72 916,90	0,00	72 916,90	0,00	0,00	0,00	72 916,90	72 916,90	0,00	0,000	21,669
R05113	Segurança Social	23 000,00	0,00	0,00	0,00	0,00	0,00	0,00	0,00	0,00	0,00	0,00	0,000	0,000
R0513	Outras	690 000,00	0,00	0,00	0,00	0,00	0,00	0,00	0,00	0,00	0,00	0,00	0,000	0,000
R06	Venda de bens e serviços	748 915,00	7 053,36	170 379,92	100,00	159 959,53	0,00	0,00	107,61	159 851,92	159 959,53	17 373,75	0,014	21,344
R07	Outras receitas correntes	408 300,00	5 505,37	215 071,96	0,00	210 544,00	0,00	0,00	0,00	210 544,00	210 544,00	10 033,33	0,000	51,566
	Receita de capital													
R08	Venda de bens de investimento	12 403,00	0,00	157 700,00	0,00	157 700,00	0,00	0,00	0,00	157 700,00	157 700,00	0,00	0,000	1271,467
R09111	Administração Central - Estado Português	6 806 032,94	0,00	2 711 896,08	21 087,51	2 711 896,08	21 087,51	21 087,51	0,00	2 690 808,57	2 690 808,57	0,00	0,000	39,536
R09115	Administração Local	1 000,00	0,00	0,00	0,00	0,00	0,00	0,00	0,00	0,00	0,00	0,00	0,000	0,000
R0913	Outras	450 000,00	0,00	0,00	0,00	0,00	0,00	0,00	0,00	0,00	0,00	0,00	0,000	0,000
R10	Outras receitas de capital	55 000,00	0,00	0,00	0,00	0,00	0,00	0,00	0,00	0,00	0,00	0,00	0,000	0,000
R13	Receita com passivos financeiros	3 792 885,00	0,00	2 395 866,63	325 488,53	2 070 178,10	0,00	0,00	0,00	2 070 178,10	2 070 178,10	0,00	0,000	54,581
	Outras receitas													
R11	Reposições não abatidas aos pagamentos	6 126,94	0,00	6 126,94	0,00	6 126,94	0,00	0,00	0,00	6 126,94	6 126,94	0,00	0,000	100,000
R14	Saldo da gerência anterior - operações orçamentais	1 003 912,16	0,00	1 003 912,16	0,00	1 003 912,16	0,00	0,00	0,00	1 003 912,16	1 003 912,16	0,00	0,000	100,000
		18 962 167,00	**16 444,38**	**11 780 810,99**	**11 467,46**	**11 759 203,74**	**8 168,18**	**7 536,12**	**3 253,31**	**11 748 414,31**	**11 751 667,62**	**34 752,35**	**0,017**	**61,957**
		11 117 320,94	**0,00**	**6 265 262,71**	**345 576,04**	**4 939 774,18**	**21 087,51**	**21 087,51**	**0,00**	**4 918 686,67**	**4 918 686,67**	**0,00**	**0,000**	**44,243**
		1 010 039,10	**0,00**	**1 010 039,10**	**0,00**	**1 010 039,10**	**0,00**	**0,00**	**0,00**	**1 010 039,10**	**1 010 039,10**	**0,00**	**0,000**	**100,000**
	Total	**31 089 527,04**	**16 444,38**	**18 056 112,80**	**356 043,50**	**17 709 017,02**	**29 255,69**	**28 623,63**	**3 253,31**	**17 677 140,08**	**17 680 393,39**	**34 752,35**	**0,010**	**56,859**

ÓRGÃO EXECUTIVO

Em 11 de dezembro de 2024

Alexandra Pereira Lucas

ÓRGÃO DELIBERATIVO

Em 19 de dezembro de 2024

Demonstração de Execução Orçamental da Receita

Ano: 2023

Município de Tábua - Câmara Municipal

(designação da autarquia local)

Euros

Rúbrica	Descrição	Previsões corrigidas	Rec. p/ cobrar per. anteriores	Receitas liquidadas	Liquidações anuladas	Receitas cobradas brutas	Reembolsos e Restituições		Receitas cobradas líquidas			Rec. p/ cobrar final do período	Grau exec. orçamental	
							Emitidos	Pagos	Períodos anteriores	Período corrente	Total		Períodos anteriores	Período corrente
	Receita corrente													
01	Impostos directos	2 768 740,00	0,00	2 293 248,29	8 162,18	2 293 248,29	8 162,18	7 530,12	0,00	2 285 718,17	2 285 718,17	0,00	0,000	82,554
0102	Outros	2 768 740,00	0,00	2 293 248,29	8 162,18	2 293 248,29	8 162,18	7 530,12	0,00	2 285 718,17	2 285 718,17	0,00	0,000	82,554
010202	Imposto municipal sobre imóveis	1 200 000,00	0,00	1 063 612,61	2 323,96	1 063 612,61	2 323,96	2 201,50	0,00	1 061 411,11	1 061 411,11	0,00	0,000	88,451
010203	Imposto único de circulação	452 200,00	0,00	335 157,08	1 008,60	335 157,08	1 008,60	499,00	0,00	334 658,08	334 658,08	0,00	0,000	74,007
010204	Imposto municipal sobre transm. onerosas imóveis	657 500,00	0,00	506 486,24	4 829,62	506 486,24	4 829,62	4 829,62	0,00	501 656,62	501 656,62	0,00	0,000	76,298
010205	Derrama	459 000,00	0,00	387 992,36	0,00	387 992,36	0,00	0,00	0,00	387 992,36	387 992,36	0,00	0,000	84,530
010207	Impostos abolidos	40,00	0,00	0,00	0,00	0,00	0,00	0,00	0,00	0,00	0,00	0,00	0,000	0,000
01020701	Contribuição autárquica	10,00	0,00	0,00	0,00	0,00	0,00	0,00	0,00	0,00	0,00	0,00	0,000	0,000
01020702	Imposto municipal de sisa	10,00	0,00	0,00	0,00	0,00	0,00	0,00	0,00	0,00	0,00	0,00	0,000	0,000
01020703	Imposto municipal sobre veículos	10,00	0,00	0,00	0,00	0,00	0,00	0,00	0,00	0,00	0,00	0,00	0,000	0,000
01020799	Outros impostos abolidos	10,00	0,00	0,00	0,00	0,00	0,00	0,00	0,00	0,00	0,00	0,00	0,000	0,000
04	Taxas, multas e outras penalidades	1 308 290,00	3 885,65	507 680,14	3 205,28	501 021,24	6,00	6,00	3 145,70	497 869,54	501 015,24	7 345,27	0,240	38,055
0401	Taxas	1 275 740,00	3 840,90	494 050,65	3 059,28	487 932,37	0,00	0,00	3 145,70	484 786,67	487 932,37	6 899,90	0,247	38,000
040123	Taxas específicas das autarquias locais	1 275 740,00	3 840,90	494 050,65	3 059,28	487 932,37	0,00	0,00	3 145,70	484 786,67	487 932,37	6 899,90	0,247	38,000
04012301	Mercados e feiras	55 000,00	3 451,90	39 122,40	2 910,00	33 321,40	0,00	0,00	3 057,70	30 263,70	33 321,40	6 342,90	5,559	55,025
04012302	Loteamentos e obras	480 000,00	0,00	59 099,48	109,28	58 990,20	0,00	0,00	0,00	58 990,20	58 990,20	0,00	0,000	12,290
04012303	Ocupação da via pública	19 700,00	380,00	6 353,88	40,00	6 153,88	0,00	0,00	88,00	6 065,88	6 153,88	540,00	0,447	30,791
04012304	Canídeos	10,00	0,00	0,00	0,00	0,00	0,00	0,00	0,00	0,00	0,00	0,00	0,000	0,000
04012306	Saneamento	145 000,00	0,00	41 524,51	0,00	41 524,51	0,00	0,00	0,00	41 524,51	41 524,51	0,00	0,000	28,638
04012308	Taxa Municipal Direitos de Passagem (TMDP)	15 000,00	0,00	3 926,22	0,00	3 926,22	0,00	0,00	0,00	3 926,22	3 926,22	0,00	0,000	26,175
04012399	Outras	561 030,00	9,00	344 024,16	0,00	344 016,16	0,00	0,00	0,00	344 016,16	344 016,16	17,00	0,000	61,319
0401239901	Taxa de depósito da ficha técnica da habitação	10,00	0,00	0,00	0,00	0,00	0,00	0,00	0,00	0,00	0,00	0,00	0,000	0,000
0401239902	Taxa pela emissão do certificado de registo	540,00	0,00	408,75	0,00	408,75	0,00	0,00	0,00	408,75	408,75	0,00	0,000	75,694
0401239906	Publicidade	17 480,00	0,00	230,00	0,00	230,00	0,00	0,00	0,00	230,00	230,00	0,00	0,000	1,316
0401239999	Outras	543 000,00	9,00	343 385,41	0,00	343 377,41	0,00	0,00	0,00	343 377,41	343 377,41	17,00	0,000	63,237
0402	Multas e outras penalidades	32 550,00	44,75	13 629,49	146,00	13 088,87	6,00	6,00	0,00	13 082,87	13 082,87	445,37	0,000	40,193
040201	Juros de mora	50,00	0,00	124,83	6,00	124,21	6,00	6,00	0,00	118,21	118,21	0,62	0,000	236,420
040204	Coimas e penalidades por contra-ordenações	15 000,00	0,00	12 531,29	140,00	11 991,29	0,00	0,00	0,00	11 991,29	11 991,29	400,00	0,000	79,942
040299	Multas e penalidades diversas	17 500,00	44,75	973,37	0,00	973,37	0,00	0,00	0,00	973,37	973,37	44,75	0,000	5,562
05	Rendimentos de propriedade	558 083,00	0,00	522 288,97	0,00	522 288,97	0,00	0,00	0,00	522 288,97	522 288,97	0,00	0,000	93,586
0502	Juros-Sociedades financeiras	10,00	0,00	0,00	0,00	0,00	0,00	0,00	0,00	0,00	0,00	0,00	0,000	0,000
050201	Bancos e outras instituições financeiras	10,00	0,00	0,00	0,00	0,00	0,00	0,00	0,00	0,00	0,00	0,00	0,000	0,000
0503	Juros-Administrações Públicas	100,00	0,00	99,76	0,00	99,76	0,00	0,00	0,00	99,76	99,76	0,00	0,000	99,760
050301	Administração central-Estado	100,00	0,00	99,76	0,00	99,76	0,00	0,00	0,00	99,76	99,76	0,00	0,000	99,760
05030101	Certificado Renda Perpétua (nºs. 313 e 352)	100,00	0,00	99,76	0,00	99,76	0,00	0,00	0,00	99,76	99,76	0,00	0,000	99,760
0509	Participações nos lucros de administ. públicas	10 000,00	0,00	3 836,95	0,00	3 836,95	0,00	0,00	0,00	3 836,95	3 836,95	0,00	0,000	38,370

Demonstração de Execução Orçamental da Receita

Município de Tábua - Câmara Municipal

Ano: 2023

(designação da autarquia local)

Euros

Rúbrica	Descrição	Previsões corrigidas	Rec. p/ cobrar per. anteriores	Receitas liquidadas	Liquidações anuladas	Receitas cobradas brutas	Reembolsos e Restituições		Receitas cobradas líquidas			Rec. p/ cobrar final do período	Grau exec. orçamental	
							Emitidos	Pagos	Períodos anteriores	Período corrente	Total		Períodos anteriores	Período corrente
	Receita corrente													
050999	Outras	10 000,00	0,00	3 836,95	0,00	3 836,95	0,00	0,00	0,00	3 836,95	3 836,95	0,00	0,000	38,370
0510	Rendas	547 973,00	0,00	518 352,26	0,00	518 352,26	0,00	0,00	0,00	518 352,26	518 352,26	0,00	0,000	94,594
051005	Bens de domínio público	547 873,00	0,00	518 352,26	0,00	518 352,26	0,00	0,00	0,00	518 352,26	518 352,26	0,00	0,000	94,612
05100501	EDP	461 623,00	0,00	481 160,97	0,00	481 160,97	0,00	0,00	0,00	481 160,97	481 160,97	0,00	0,000	104,232
05100502	Concessão e Exploração de Água	100,00	0,00	0,00	0,00	0,00	0,00	0,00	0,00	0,00	0,00	0,00	0,000	0,000
05100503	Outros	86 150,00	0,00	37 191,29	0,00	37 191,29	0,00	0,00	0,00	37 191,29	37 191,29	0,00	0,000	43,170
051099	Outros	100,00	0,00	0,00	0,00	0,00	0,00	0,00	0,00	0,00	0,00	0,00	0,000	0,000
06	Transferências correntes	13 169 839,00	0,00	8 072 141,71	0,00	8 072 141,71	0,00	0,00	0,00	8 072 141,71	8 072 141,71	0,00	0,000	61,293
0601	Sociedades e quase-sociedades não financeiras	690 000,00	0,00	0,00	0,00	0,00	0,00	0,00	0,00	0,00	0,00	0,00	0,000	0,000
060102	Privadas	690 000,00	0,00	0,00	0,00	0,00	0,00	0,00	0,00	0,00	0,00	0,00	0,000	0,000
0603	Administração central	12 456 839,00	0,00	8 072 141,71	0,00	8 072 141,71	0,00	0,00	0,00	8 072 141,71	8 072 141,71	0,00	0,000	64,801
060301	Estado	9 607 464,00	0,00	7 664 739,77	0,00	7 664 739,77	0,00	0,00	0,00	7 664 739,77	7 664 739,77	0,00	0,000	79,779
06030101	Fundo de Equilíbrio Financeiro	5 229 844,00	0,00	5 229 844,00	0,00	5 229 844,00	0,00	0,00	0,00	5 229 844,00	5 229 844,00	0,00	0,000	100,000
06030102	Fundo Social Municipal	243 827,00	0,00	243 827,00	0,00	243 827,00	0,00	0,00	0,00	243 827,00	243 827,00	0,00	0,000	100,000
06030103	Participação fixa no IRS	331 321,00	0,00	331 321,00	0,00	331 321,00	0,00	0,00	0,00	331 321,00	331 321,00	0,00	0,000	100,000
06030106	Transferência de competências - Lei nº 50/2018	1 680 044,00	0,00	1 761 686,00	0,00	1 761 686,00	0,00	0,00	0,00	1 761 686,00	1 761 686,00	0,00	0,000	104,860
06030107	Participação no IVA-art.º 26º-A Lei nº73/2013	74 299,00	0,00	74 298,78	0,00	74 298,78	0,00	0,00	0,00	74 298,78	74 298,78	0,00	0,000	100,000
06030199	Outras	2 048 129,00	0,00	23 762,99	0,00	23 762,99	0,00	0,00	0,00	23 762,99	23 762,99	0,00	0,000	1,160
0603019901	Transportes Escolares	45 100,00	0,00	8 789,21	0,00	8 789,21	0,00	0,00	0,00	8 789,21	8 789,21	0,00	0,000	19,488
0603019902	DGAL	350 100,00	0,00	0,00	0,00	0,00	0,00	0,00	0,00	0,00	0,00	0,00	0,000	0,000
0603019904	Fundo Solidariedade da União Europeia	95 968,00	0,00	0,00	0,00	0,00	0,00	0,00	0,00	0,00	0,00	0,00	0,000	0,000
0603019908	Fundo Ambiental	911 968,00	0,00	0,00	0,00	0,00	0,00	0,00	0,00	0,00	0,00	0,00	0,000	0,000
0603019909	IHRU	380 000,00	0,00	0,00	0,00	0,00	0,00	0,00	0,00	0,00	0,00	0,00	0,000	0,000
0603019999	Outras	265 000,00	0,00	14 973,78	0,00	14 973,78	0,00	0,00	0,00	14 973,78	14 973,78	0,00	0,000	5,650
060306	Estado-Particip.comunit.projectos co-financiados	2 512 875,00	0,00	334 485,04	0,00	334 485,04	0,00	0,00	0,00	334 485,04	334 485,04	0,00	0,000	13,311
06030606	Portugal 2020	1 213 375,00	0,00	268 716,91	0,00	268 716,91	0,00	0,00	0,00	268 716,91	268 716,91	0,00	0,000	22,146
06030607	Erasmus +	1 000,00	0,00	0,00	0,00	0,00	0,00	0,00	0,00	0,00	0,00	0,00	0,000	0,000
06030608	Portugal 2030	720 000,00	0,00	0,00	0,00	0,00	0,00	0,00	0,00	0,00	0,00	0,00	0,000	0,000
06030610	Turismo de Portugal	175 000,00	0,00	10 000,00	0,00	10 000,00	0,00	0,00	0,00	10 000,00	10 000,00	0,00	0,000	5,714
06030699	Outros	403 500,00	0,00	55 768,13	0,00	55 768,13	0,00	0,00	0,00	55 768,13	55 768,13	0,00	0,000	13,821
060307	Serviços e fundos autónomos	230 000,00	0,00	0,00	0,00	0,00	0,00	0,00	0,00	0,00	0,00	0,00	0,000	0,000
06030701	Transferência de competências - Lei nº 50/2018	230 000,00	0,00	0,00	0,00	0,00	0,00	0,00	0,00	0,00	0,00	0,00	0,000	0,000
060309	Serv.fund.autón.-Subsist.prot.famil.polít.act.IEFP	106 500,00	0,00	72 916,90	0,00	72 916,90	0,00	0,00	0,00	72 916,90	72 916,90	0,00	0,000	68,467
0606	Segurança social	23 000,00	0,00	0,00	0,00	0,00	0,00	0,00	0,00	0,00	0,00	0,00	0,000	0,000
060601	Sistemas de solidariedade e segurança social	23 000,00	0,00	0,00	0,00	0,00	0,00	0,00	0,00	0,00	0,00	0,00	0,000	0,000
07	Venda de bens e serviços correntes	748 915,00	7 053,36	170 379,92	100,00	159 959,53	0,00	0,00	107,61	159 851,92	159 959,53	17 373,75	0,014	21,344

Demonstração de Execução Orçamental da Receita

Ano: 2023

Município de Tábua - Câmara Municipal

(designação da autarquia local)

Euros

Rúbrica	Descrição	Previsões corrigidas	Rec. p/ cobrar per. anteriores	Receitas liquidadas	Liquidações anuladas	Receitas cobradas brutas	Reembolsos e Restituições		Receitas cobradas líquidas			Rec. p/ cobrar final do período	Grau exec. orçamental	
							Emitidos	Pagos	Períodos anteriores	Período corrente	Total		Períodos anteriores	Período corrente
	Receita corrente													
0701	Venda de bens	56 300,00	27,00	12 030,00	0,00	2 027,00	0,00	0,00	0,00	2 027,00	2 027,00	10 030,00	0,000	3,600
070103	Publicações e impressos	1 300,00	0,00	180,00	0,00	180,00	0,00	0,00	0,00	180,00	180,00	0,00	0,000	13,846
070105	Bens inutilizados	40 000,00	0,00	0,00	0,00	0,00	0,00	0,00	0,00	0,00	0,00	0,00	0,000	0,000
070199	Outros	15 000,00	27,00	11 850,00	0,00	1 847,00	0,00	0,00	0,00	1 847,00	1 847,00	10 030,00	0,000	12,313
0702	Serviços	677 515,00	7 026,36	158 303,18	100,00	157 885,79	0,00	0,00	107,61	157 778,18	157 885,79	7 343,75	0,016	23,288
070201	Aluguer de espaços e equipamentos	69 500,00	0,00	17 342,40	100,00	17 192,40	0,00	0,00	0,00	17 192,40	17 192,40	50,00	0,000	24,737
070208	Serv.sociais,recreativos,culturais e de desporto	108 000,00	0,00	81 395,80	0,00	81 395,80	0,00	0,00	0,00	81 395,80	81 395,80	0,00	0,000	75,366
07020803	Serviços culturais	35 000,00	0,00	16 886,00	0,00	16 886,00	0,00	0,00	0,00	16 886,00	16 886,00	0,00	0,000	48,246
07020804	Serviços desportivos	73 000,00	0,00	64 509,80	0,00	64 509,80	0,00	0,00	0,00	64 509,80	64 509,80	0,00	0,000	88,370
070209	Serviços específicos das autarquias	296 500,00	7 021,36	15 680,50	0,00	15 413,11	0,00	0,00	107,61	15 305,50	15 413,11	7 288,75	0,036	5,162
07020901	Saneamento	62 000,00	7 026,36	0,00	0,00	107,61	0,00	0,00	107,61	0,00	107,61	6 918,75	0,174	0,000
07020905	Cemitérios	76 500,00	0,00	15 610,00	0,00	15 235,00	0,00	0,00	0,00	15 235,00	15 235,00	375,00	0,000	19,915
07020999	Outros	158 000,00	-5,00	70,50	0,00	70,50	0,00	0,00	0,00	70,50	70,50	-5,00	0,000	0,045
0702099901	Ramal de Água	125 000,00	0,00	0,00	0,00	0,00	0,00	0,00	0,00	0,00	0,00	0,00	0,000	0,000
0702099999	Outras	33 000,00	-5,00	70,50	0,00	70,50	0,00	0,00	0,00	70,50	70,50	-5,00	0,000	0,214
070299	Outros	203 515,00	5,00	43 884,48	0,00	43 884,48	0,00	0,00	0,00	43 884,48	43 884,48	5,00	0,000	21,563
07029901	Encargos de Cobrança de Receita-Portaria 1637/06	15,00	0,00	10,35	0,00	10,35	0,00	0,00	0,00	10,35	10,35	0,00	0,000	69,000
07029999	Outros	203 500,00	5,00	43 874,13	0,00	43 874,13	0,00	0,00	0,00	43 874,13	43 874,13	5,00	0,000	21,560
0703	Rendas	15 100,00	0,00	46,74	0,00	46,74	0,00	0,00	0,00	46,74	46,74	0,00	0,000	0,310
070302	Edifícios	15 100,00	0,00	46,74	0,00	46,74	0,00	0,00	0,00	46,74	46,74	0,00	0,000	0,310
08	Outras receitas correntes	408 300,00	5 505,37	215 071,96	0,00	210 544,00	0,00	0,00	0,00	210 544,00	210 544,00	10 033,33	0,000	51,566
0801	Outras	408 300,00	5 505,37	215 071,96	0,00	210 544,00	0,00	0,00	0,00	210 544,00	210 544,00	10 033,33	0,000	51,566
080199	Outras	408 300,00	5 505,37	215 071,96	0,00	210 544,00	0,00	0,00	0,00	210 544,00	210 544,00	10 033,33	0,000	51,566
08019901	Indemniz.por deterior,roubo extravio bens patrim.	100,00	0,00	0,00	0,00	0,00	0,00	0,00	0,00	0,00	0,00	0,00	0,000	0,000
08019902	Indem.estrag.prov,outrém viat.outr.equip aut.local	100,00	0,00	0,00	0,00	0,00	0,00	0,00	0,00	0,00	0,00	0,00	0,000	0,000
08019903	IVA reembolsado	105 000,00	0,00	0,00	0,00	0,00	0,00	0,00	0,00	0,00	0,00	0,00	0,000	0,000
08019999	Diversas	303 100,00	5 505,37	215 071,96	0,00	210 544,00	0,00	0,00	0,00	210 544,00	210 544,00	10 033,33	0,000	69,464
0801999901	Transportes Escolares - Vinhetas	53 000,00	0,00	29 422,07	0,00	29 422,07	0,00	0,00	0,00	29 422,07	29 422,07	0,00	0,000	55,513
0801999902	Componente de Apoio à Família	100,00	0,00	0,00	0,00	0,00	0,00	0,00	0,00	0,00	0,00	0,00	0,000	0,000
0801999903	Reembolso de Seguros	45 000,00	0,00	13 694,26	0,00	13 694,26	0,00	0,00	0,00	13 694,26	13 694,26	0,00	0,000	30,432
0801999999	Diversas	205 000,00	5 505,37	171 955,63	0,00	167 427,67	0,00	0,00	0,00	167 427,67	167 427,67	10 033,33	0,000	81,672
	Receita de capital													
09	Venda de bens de investimento	12 403,00	0,00	157 700,00	0,00	157 700,00	0,00	0,00	0,00	157 700,00	157 700,00	0,00	0,000	1271,467
0901	Terrenos	4 140,00	0,00	157 700,00	0,00	157 700,00	0,00	0,00	0,00	157 700,00	157 700,00	0,00	0,000	3809,179
090101	Sociedades e quase-sociedades não financeiras	4 140,00	0,00	157 700,00	0,00	157 700,00	0,00	0,00	0,00	157 700,00	157 700,00	0,00	0,000	3809,179
0904	Outros bens de investimento	8 263,00	0,00	0,00	0,00	0,00	0,00	0,00	0,00	0,00	0,00	0,00	0,000	0,000

Demonstração de Execução Orçamental da Receita

Ano: 2023

Município de Tábua - Câmara Municipal

(designação da autarquia local)

Euros

Rúbrica	Descrição	Previsões corrigidas	Rec. p/ cobrar per. anteriores	Receitas liquidadas	Liquidações anuladas	Receitas cobradas brutas	Reembolsos e Restituições		Receitas cobradas líquidas			Rec. p/ cobrar final do período	Grau exec. orçamental	
							Emitidos	Pagos	Períodos anteriores	Período corrente	Total		Períodos anteriores	Período corrente
	Receita de capital													
090401	Sociedades e quase-sociedades não financeiras	8 263,00	0,00	0,00	0,00	0,00	0,00	0,00	0,00	0,00	0,00	0,00	0,000	0,000
09040101	Equipamento de transporte	5 178,00	0,00	0,00	0,00	0,00	0,00	0,00	0,00	0,00	0,00	0,00	0,000	0,000
09040102	Maquinaria e equipamento	3 085,00	0,00	0,00	0,00	0,00	0,00	0,00	0,00	0,00	0,00	0,00	0,000	0,000
10	Transferências de capital	7 257 032,94	0,00	2 711 896,08	21 087,51	2 711 896,08	21 087,51	21 087,51	0,00	2 690 808,57	2 690 808,57	0,00	0,000	37,079
1001	Sociedades e quase-sociedades não financeiras	450 000,00	0,00	0,00	0,00	0,00	0,00	0,00	0,00	0,00	0,00	0,00	0,000	0,000
100102	Privadas	450 000,00	0,00	0,00	0,00	0,00	0,00	0,00	0,00	0,00	0,00	0,00	0,000	0,000
1003	Administração central	6 806 032,94	0,00	2 711 896,08	21 087,51	2 711 896,08	21 087,51	21 087,51	0,00	2 690 808,57	2 690 808,57	0,00	0,000	39,536
100301	Estado	1 392 586,00	0,00	1 297 586,00	0,00	1 297 586,00	0,00	0,00	0,00	1 297 586,00	1 297 586,00	0,00	0,000	93,178
10030101	Fundo de Equilíbrio Financeiro	581 094,00	0,00	581 094,00	0,00	581 094,00	0,00	0,00	0,00	581 094,00	581 094,00	0,00	0,000	100,000
10030105	Artigo 35, n.º 3 da Lei 73/2013	716 492,00	0,00	716 492,00	0,00	716 492,00	0,00	0,00	0,00	716 492,00	716 492,00	0,00	0,000	100,000
10030107	Transferência de competências - Lei nº 50/2018	20 000,00	0,00	0,00	0,00	0,00	0,00	0,00	0,00	0,00	0,00	0,00	0,000	0,000
10030199	Outras	75 000,00	0,00	0,00	0,00	0,00	0,00	0,00	0,00	0,00	0,00	0,00	0,000	0,000
100307	Estado-Particip.comunitária project.co-financiados	5 413 446,94	0,00	1 414 310,08	21 087,51	1 414 310,08	21 087,51	21 087,51	0,00	1 393 222,57	1 393 222,57	0,00	0,000	25,736
10030702	Portugal 2020	4 203 207,94	0,00	1 079 555,81	0,00	1 079 555,81	0,00	0,00	0,00	1 079 555,81	1 079 555,81	0,00	0,000	25,684
10030703	Turismo de Portugal	45 000,00	0,00	0,00	0,00	0,00	0,00	0,00	0,00	0,00	0,00	0,00	0,000	0,000
10030704	Fundo Ambiental	190 420,00	0,00	13 815,36	0,00	13 815,36	0,00	0,00	0,00	13 815,36	13 815,36	0,00	0,000	7,255
10030706	Portugal 2030	800 000,00	0,00	0,00	0,00	0,00	0,00	0,00	0,00	0,00	0,00	0,00	0,000	0,000
10030708	PRR	146 319,00	0,00	79 662,50	21 087,51	79 662,50	21 087,51	21 087,51	0,00	58 574,99	58 574,99	0,00	0,000	40,032
10030799	Outros	28 500,00	0,00	241 276,41	0,00	241 276,41	0,00	0,00	0,00	241 276,41	241 276,41	0,00	0,000	846,584
1005	Administração local	1 000,00	0,00	0,00	0,00	0,00	0,00	0,00	0,00	0,00	0,00	0,00	0,000	0,000
100501	Continente	1 000,00	0,00	0,00	0,00	0,00	0,00	0,00	0,00	0,00	0,00	0,00	0,000	0,000
12	Passivos financeiros	3 792 885,00	0,00	2 395 666,63	325 488,53	2 070 178,10	0,00	0,00	0,00	2 070 178,10	2 070 178,10	0,00	0,000	54,581
1205	Empréstimos a curto prazo	500 000,00	0,00	300 000,00	0,00	300 000,00	0,00	0,00	0,00	300 000,00	300 000,00	0,00	0,000	60,000
120502	Sociedades financeiras	500 000,00	0,00	300 000,00	0,00	300 000,00	0,00	0,00	0,00	300 000,00	300 000,00	0,00	0,000	60,000
12050204	BPI	500 000,00	0,00	300 000,00	0,00	300 000,00	0,00	0,00	0,00	300 000,00	300 000,00	0,00	0,000	60,000
1205020406	BPI-Até ao montante de 500.000,00 - CP23	500 000,00	0,00	300 000,00	0,00	300 000,00	0,00	0,00	0,00	300 000,00	300 000,00	0,00	0,000	60,000
1206	Empréstimos a médio e longo prazos	3 292 885,00	0,00	2 095 666,63	325 488,53	1 770 178,10	0,00	0,00	0,00	1 770 178,10	1 770 178,10	0,00	0,000	53,758
120602	Sociedades financeiras	3 292 885,00	0,00	2 095 666,63	325 488,53	1 770 178,10	0,00	0,00	0,00	1 770 178,10	1 770 178,10	0,00	0,000	53,758
12060204	CCAMBC	3 292 885,00	0,00	2 095 666,63	325 488,53	1 770 178,10	0,00	0,00	0,00	1 770 178,10	1 770 178,10	0,00	0,000	53,758
1206020403	CCAMBC - Até ao montante de 3.500.000,00 Eur	1 557 704,00	0,00	1 144 689,57	0,00	1 144 689,57	0,00	0,00	0,00	1 144 689,57	1 144 689,57	0,00	0,000	73,486
1206020404	CCAMBC - Até ao montante de 1.200.000,00 EUR	1 200 000,00	0,00	950 977,06	325 488,53	625 488,53	0,00	0,00	0,00	625 488,53	625 488,53	0,00	0,000	52,124
1206020405	CCAMBC - Até ao montante de 142.159,21 EUR	142 160,00	0,00	0,00	0,00	0,00	0,00	0,00	0,00	0,00	0,00	0,00	0,000	0,000
1206020406	CCAMBC - Até ao montante de 393.020,91 EUR	393 021,00	0,00	0,00	0,00	0,00	0,00	0,00	0,00	0,00	0,00	0,00	0,000	0,000
13	Outras receitas de capital	55 000,00	0,00	0,00	0,00	0,00	0,00	0,00	0,00	0,00	0,00	0,00	0,000	0,000
1301	Outras	55 000,00	0,00	0,00	0,00	0,00	0,00	0,00	0,00	0,00	0,00	0,00	0,000	0,000
130199	Outras	55 000,00	0,00	0,00	0,00	0,00	0,00	0,00	0,00	0,00	0,00	0,00	0,000	0,000

Demonstração de Execução Orçamental da Receita

Ano: 2023

Município de Tábua - Câmara Municipal

(designação da autarquia local)

Euros

Rúbrica	Descrição	Previsões corrigidas	Rec. p/ cobrar per. anteriores	Receitas liquidadas	Liquidações anuladas	Receitas cobradas brutas	Reembolsos e Restituições		Receitas cobradas líquidas			Rec. p/ cobrar final do período	Grau exec. orçamental	
							Emitidos	Pagos	Períodos anteriores	Período corrente	Total		Períodos anteriores	Período corrente
	Outras receitas													
15	Reposições não abatidas nos pagamentos	6 126,94	0,00	6 126,94	0,00	6 126,94	0,00	0,00	0,00	6 126,94	6 126,94	0,00	0,000	100,000
1501	Reposições não abatidas nos pagamentos	6 126,94	0,00	6 126,94	0,00	6 126,94	0,00	0,00	0,00	6 126,94	6 126,94	0,00	0,000	100,000
150101	Reposições não abatidas nos pagamentos	6 126,94	0,00	6 126,94	0,00	6 126,94	0,00	0,00	0,00	6 126,94	6 126,94	0,00	0,000	100,000
16	Saldo da gerência anterior	1 003 912,16	0,00	1 003 912,16	0,00	1 003 912,16	0,00	0,00	0,00	1 003 912,16	1 003 912,16	0,00	0,000	100,000
1601	Saldo orçamental	1 003 912,16	0,00	1 003 912,16	0,00	1 003 912,16	0,00	0,00	0,00	1 003 912,16	1 003 912,16	0,00	0,000	100,000
160101	Na posse do serviço	1 003 912,16	0,00	1 003 912,16	0,00	1 003 912,16	0,00	0,00	0,00	1 003 912,16	1 003 912,16	0,00	0,000	100,000
	Total Receitas Correntes	**18 962 167,00**	**16 444,39**	**11 780 810,99**	**11 467,46**	**11 759 203,74**	**8 168,18**	**7 536,12**	**3 253,31**	**11 748 414,31**	**11 751 667,62**	**34 752,35**	**0,017**	**61,957**
	Total Receitas de Capital	**11 117 320,94**	**0,00**	**5 265 262,71**	**346 576,04**	**4 939 774,18**	**21 087,51**	**21 087,51**	**0,00**	**4 918 686,67**	**4 918 686,67**	**0,00**	**0,000**	**44,243**
	Total Outras Receitas	**1 010 039,10**	**0,00**	**1 010 039,10**	**0,00**	**1 010 039,10**	**0,00**	**0,00**	**0,00**	**1 010 039,10**	**1 010 039,10**	**0,00**	**0,000**	**100,000**
	Total	**31 089 527,04**	**16 444,39**	**18 056 112,80**	**358 043,50**	**17 709 017,02**	**29 255,69**	**28 623,63**	**3 253,31**	**17 677 140,08**	**17 680 393,39**	**34 752,35**	**0,010**	**66,959**

ORGÃO EXECUTIVO

Em 11 de abril de 2024

ORGÃO DELIBERATIVO

Em 19 de abril de 2024

14.3
Demonstração do Desempenho Orçamental da Despesa

Demonstração de Execução Orçamental da Despesa

Ano: 2023

Município de Tábua - Câmara Municipal

(designação da autarquia local)

Euros

Classif. Económica Despesa		Despesas por pagar period. anteriores	Dotações corrigidas	Cativos/ descativos	Compromissos	Obrigações	Despesas pagas líquidas de reposições			Compromissos a transitar	Obrigações por pagar	Grau de execução orçamental	
Código	Designação						Períodos anteriores	Período corrente	Total			Períodos anteriores	Período corrente
	Despesa corrente												
D011	Remunerações Certas e Permanentes	60 141,63	4 845 236,00	0,00	4 667 041,57	4 641 339,43	59 923,67	4 524 791,72	4 584 715,39	25 706,14	56 618,04	1,237	93,386
D012	Abonos Variáveis ou Eventuais	78,78	100 936,00	0,00	65 273,65	65 268,70	78,78	64 383,80	64 462,58	4,95	806,12	0,078	63,787
D013	Segurança Social	69 457,10	1 375 677,00	0,00	1 317 209,18	1 313 329,49	69 457,10	1 128 156,49	1 197 613,59	3 880,69	115 714,90	5,049	92,013
D02	Aquisição de bens e serviços	2 299 488,10	8 807 732,13	0,00	7 256 671,87	6 224 558,47	1 611 120,16	2 017 868,12	3 628 988,30	1 031 113,40	2 595 570,17	18,292	22,910
D03	Juros e outros encargos	0,00	174 042,54	0,00	171 144,32	159 141,76	0,00	159 141,76	159 141,76	12 002,56	0,00	0,000	91,438
D04111	Administração Central - Estado Português	0,00	7 500,00	0,00	0,00	0,00	0,00	0,00	0,00	0,00	0,00	0,000	0,000
D04115	Administração Local	939 528,79	2 647 881,46	0,00	2 434 020,68	2 368 108,82	411 607,95	580 020,24	991 628,19	45 911,81	1 396 480,63	15,545	21,905
D0412	Entidades do setor não lucrativo	4 890,00	1 039 771,00	0,00	885 649,67	849 652,67	4 640,00	484 656,12	489 296,12	35 997,00	360 354,75	0,446	46,612
D0413	Famílias	0,00	208 224,00	0,00	127 484,32	121 684,32	0,00	121 684,32	121 684,32	5 800,00	0,00	0,000	58,439
D0414	Outras	0,00	0,00	0,00	0,00	0,00	0,00	0,00	0,00	0,00	0,00		
D042	Subsídios correntes	0,00	1 500,00	0,00	1 000,00	1 000,00	0,00	1 000,00	1 000,00	0,00	0,00	0,000	66,667
D05	Outras despesas correntes	57 280,75	912 717,74	0,00	270 591,66	229 754,73	2 940,80	146 929,67	149 870,67	40 836,93	79 884,06	0,940	46,985
	Despesa de capital												
D06	Aquisição de bens de capital	2 012 576,12	10 305 392,77	0,00	6 961 229,50	5 337 084,92	1 491 121,91	2 531 540,92	4 022 662,83	1 624 138,58	1 314 422,09	14,469	24,565
D07115	Administração Local	28 720,14	168 290,00	0,00	99 333,61	96 656,75	28 720,14	31 773,31	60 493,45	2 676,86	36 163,30	17,066	18,880
D0712	Entidades do setor não lucrativo	0,00	63 800,00	0,00	58 736,73	58 736,73	0,00	48 736,73	48 736,73	0,00	10 000,00	0,000	76,390
D0714	Outras	0,00	64 289,00	0,00	0,00	0,00	0,00	0,00	0,00	0,00	0,00	0,000	0,000
D10	Despesa com passivos financeiros	0,00	966 637,40	0,00	828 673,40	828 669,40	0,00	828 669,40	828 669,40	4,00	0,00	0,000	85,727
	Total Despesas Correntes	3 429 985,15	19 621 117,87	0,00	17 194 987,07	15 993 831,59	2 159 768,48	9 228 634,44	11 388 402,92	1 201 155,48	4 605 428,67	11,084	47,275
	Total Despesas de Capital	2 041 296,26	11 668 409,17	0,00	7 947 967,24	6 321 147,80	1 519 842,05	3 440 729,28	4 960 582,41	1 626 819,44	1 360 585,39	13,138	39,742
	Total Geral	5 471 181,41	31 089 527,04	0,00	25 142 954,31	22 314 979,39	3 679 610,53	12 669 364,80	16 348 985,33	2 827 974,92	5 966 014,06	11,836	40,751

ORGÃO EXECUTIVO

Em 11 de abril de 2024

ORGÃO DELIBERATIVO

Em 11 de abril de 2024

Alexandre Pereira dos

Demonstração de Execução Orçamental da Despesa

Ano: 2023

Município de Tábua - Câmara Municipal

(designação da autarquia local)

Euros

Classif. Económica Despesa		Despesas por pagar period. anteriores	Dotações corrigidas	Cativos/ descativos	Compromissos	Obrigações	Despesas pagas líquidas de reposições			Compromissos a transitar	Obrigações por pagar	Grau de execução orçamental	
Código	Designação						Períodos anteriores	Período corrente	Total			Períodos anteriores	Período corrente
	Despesa corrente												
01	Despesas com o pessoal	129 677,51	6 321 749,00	0,00	6 049 524,40	6 019 930,52	129 459,55	5 717 332,01	5 846 791,56	29 593,78	173 139,06	2,048	90,439
0101	Remunerações certas e permanentes	60 141,63	4 845 236,00	0,00	4 667 041,57	4 641 333,43	59 923,67	4 524 791,72	4 584 715,39	25 708,14	56 618,04	1,237	93,386
010101	Titulares órgãos soberania e memb. órgãos autárq.	4 414,93	143 201,00	0,00	143 198,93	143 198,93	4 414,93	134 417,49	138 832,42	0,00	4 366,51	3,083	93,969
010104	Pessoal quadros-Regime contrato individ. trabalho	49 291,03	3 332 862,00	0,00	3 214 471,12	3 214 463,82	49 013,07	3 118 167,30	3 167 180,37	7,30	47 283,45	1,471	98,556
01010401	Pessoal em funções	42 271,40	3 151 486,00	0,00	3 145 760,19	3 145 752,89	42 053,44	3 057 359,79	3 099 413,23	7,30	46 339,66	1,334	97,013
01010402	Alterações obrigatórias de posição remuneratória	5 005,27	119 790,00	0,00	28 478,86	28 478,86	5 005,27	23 473,59	28 478,86	0,00	0,00	4,178	19,596
01010404	Recrutamento pessoal novos postos trabalho	1 954,36	61 586,00	0,00	40 232,07	40 232,07	1 954,36	37 333,92	39 288,28	0,00	943,79	3,173	60,621
010106	Pessoal contratado a termo	749,95	43 371,00	0,00	27 888,34	27 888,34	749,95	26 878,72	27 628,67	0,00	259,67	1,729	61,974
01010601	Pessoal em funções	419,47	27 918,00	0,00	27 557,86	27 557,86	419,47	26 878,72	27 298,19	0,00	259,67	1,503	96,277
01010604	Recrutamento pessoal novos postos trabalho	330,48	15 453,00	0,00	330,48	330,48	330,48	0,00	330,48	0,00	0,00	2,139	0,000
010107	Pessoal em regime de tarefa ou avença	375,00	96 000,00	0,00	60 615,21	53 953,53	375,00	53 413,53	53 788,53	6 661,68	165,00	0,391	55,639
010108	Pessoal aguardando aposentação	111,00	4 430,00	0,00	4 426,88	4 426,88	111,00	4 315,88	4 426,88	0,00	0,00	2,506	97,424
010109	Pessoal em qualquer outra situação	2 387,49	80 907,00	0,00	79 169,34	79 169,34	2 387,49	74 791,54	77 179,03	0,00	1 990,31	2,951	92,441
010111	Representação	1 268,11	42 075,00	0,00	42 072,00	42 072,00	1 268,11	39 527,19	40 790,30	0,00	1 281,70	3,002	93,945
010113	Subsídio de refeição	0,00	378 808,00	0,00	378 808,00	359 768,84	0,00	359 768,84	359 768,84	19 039,16	0,00	0,000	94,974
010114	Subsídio de férias e de Natal	0,00	621 829,00	0,00	621 826,28	621 826,28	0,00	621 504,71	621 504,71	0,00	321,57	0,000	99,948
010115	Remunerações por doença e maternidade/paternidade	1 609,12	101 753,00	0,00	94 565,47	94 565,47	1 609,12	92 006,52	93 615,64	0,00	949,83	1,581	90,421
0102	Abonos variáveis ou eventuais	78,78	100 936,00	0,00	65 273,65	65 268,70	78,78	64 383,80	64 462,58	4,95	806,12	0,078	63,787
010202	Horas extraordinárias	73,73	25 595,00	0,00	25 594,17	25 594,17	73,73	24 876,86	24 950,59	0,00	643,58	0,288	97,194
010204	Ajudas de custo	0,00	4 970,00	0,00	4 565,11	4 565,11	0,00	4 565,11	4 565,11	0,00	0,00	0,000	91,859
010205	Abono para falhas	5,05	4 746,00	0,00	2 545,28	2 545,28	5,05	2 535,75	2 540,80	0,00	4,48	0,106	53,429
010210	Subsídio de trabalho nocturno	0,00	1,00	0,00	0,00	0,00	0,00	0,00	0,00	0,00	0,00	0,000	0,000
010211	Subsídio de turno	0,00	1,00	0,00	0,00	0,00	0,00	0,00	0,00	0,00	0,00	0,000	0,000
010212	Indemnizações por cessação de funções	0,00	3 206,00	0,00	3 205,00	3 200,05	0,00	3 200,05	3 200,05	4,95	0,00	0,000	99,814
010213	Outros suplementos e prémios	0,00	62 417,00	0,00	29 364,09	29 364,09	0,00	29 206,03	29 206,03	0,00	158,06	0,000	46,792
01021302	Outros	0,00	37 167,00	0,00	10 128,48	10 128,48	0,00	9 970,42	9 970,42	0,00	158,06	0,000	26,826
01021303	Senhas de Presença	0,00	25 250,00	0,00	19 235,61	19 235,61	0,00	19 235,61	19 235,61	0,00	0,00	0,000	76,181
0103	Segurança social	69 457,10	1 375 577,00	0,00	1 317 209,18	1 313 326,49	69 457,10	1 128 156,49	1 197 613,59	3 880,69	115 714,90	5,049	87,013
010301	Encargos com a saúde	180,00	215 500,00	0,00	171 915,04	168 195,71	180,00	122 905,04	123 085,04	3 719,33	45 110,67	0,084	57,033
010303	Subsídio familiar a criança e jovens	0,00	14 353,00	0,00	14 350,27	14 350,27	0,00	14 350,27	14 350,27	0,00	0,00	0,000	99,981
010304	Outras prestações familiares	0,00	1 500,00	0,00	0,00	0,00	0,00	0,00	0,00	0,00	0,00	0,000	0,000
010305	Contribuições para a segurança social	69 277,10	1 082 924,00	0,00	1 079 013,90	1 079 013,90	69 277,10	933 132,57	1 002 409,67	0,00	76 604,23	6,397	86,168
01030502	Segurança social dos funcionários públicos	64 167,49	993 165,00	0,00	987 282,73	987 282,73	64 167,49	857 510,27	921 677,76	0,00	65 604,97	6,461	86,339
0103050201	Caixa Geral de Aposentações	30 204,84	470 365,00	0,00	470 362,96	470 362,96	30 204,84	407 663,70	437 868,54	0,00	32 474,42	6,422	86,674
0103050202	Regime Geral	33 962,65	522 820,00	0,00	516 919,77	516 919,77	33 962,65	449 826,57	483 789,22	0,00	33 130,55	6,496	86,039
01030503	Segurança social-Regime geral	5 109,61	89 739,00	0,00	85 731,17	85 731,17	5 109,61	75 622,30	80 731,91	0,00	4 999,26	5,694	94,269

Demonstração de Execução Orçamental da Despesa

Ano: 2023

Município de Tábua - Câmara Municipal

(designação da autarquia local)

Euros

Classif. Económica Despesa		Despesas por pagar period. anteriores	Dotações corrigidas	Cativos/ descativos	Compromissos	Obrigações	Despesas pagas líquidas de reposições			Compromissos a transitar	Obrigações por pagar	Grau de execução orçamental	
Código	Designação						Períodos anteriores	Período corrente	Total			Períodos anteriores	Período corrente
	Despesa corrente												
010308	Outras pensões	0,00	2 900,00	0,00	2 724,61	2 724,61	0,00	2 724,61	2 724,61	0,00	0,00	0,000	93,952
010309	Seguros	0,00	53 000,00	0,00	53 000,00	52 838,64	0,00	52 838,64	52 838,64	161,36	0,00	0,000	99,696
01030901	Seguros acidentes trabalho doenças profissionais	0,00	53 000,00	0,00	53 000,00	52 838,64	0,00	52 838,64	52 838,64	161,36	0,00	0,000	99,696
010310	Outras despesas de segurança social	0,00	5 400,00	0,00	2 205,36	2 205,36	0,00	2 205,36	2 205,36	0,00	0,00	0,000	40,840
01031001	Eventualidade maternidade, paternidade e adopção	0,00	5 400,00	0,00	2 205,36	2 205,36	0,00	2 205,36	2 205,36	0,00	0,00	0,000	40,840
02	Aquisição de bens e serviços	2 298 488,10	8 807 732,13	0,00	7 255 671,87	6 224 558,47	1 611 120,18	2 017 868,12	3 628 988,30	1 031 113,40	2 595 570,17	18,292	22,910
0201	Aquisição de bens	580 718,02	1 996 237,11	0,00	1 811 960,04	1 635 696,44	362 081,95	416 539,72	778 621,67	175 263,60	859 074,77	18,139	20,866
020101	Matérias-primas e subsidiárias	47 456,46	200 000,00	0,00	168 090,28	142 560,97	34 727,57	37 240,69	71 968,26	25 529,31	70 592,71	17,364	18,620
020102	Combustíveis e lubrificantes	23 325,88	219 000,00	0,00	150 393,92	123 874,32	23 266,88	99 119,43	122 386,31	26 519,60	1 466,01	10,624	45,260
02010201	Gasolina	1 332,20	13 000,00	0,00	7 587,67	5 257,49	1 332,20	3 494,93	4 827,13	2 250,18	430,36	10,248	26,884
02010202	Gasóleo	21 098,50	201 000,00	0,00	138 244,85	114 547,38	21 098,50	93 448,88	114 547,38	23 697,47	0,00	10,497	46,492
02010299	Outros	895,18	5 000,00	0,00	4 641,40	4 069,45	836,18	2 175,62	3 011,80	571,95	1 057,65	16,724	43,512
020103	Munições, explosivos e artifícios	0,00	1 250,00	0,00	0,00	0,00	0,00	0,00	0,00	0,00	0,00	0,000	0,000
020104	Limpeza e higiene	7 965,86	39 000,00	0,00	37 811,07	35 339,79	7 965,86	11 035,66	19 001,52	2 471,28	16 338,27	20,425	28,297
020105	Alimentação-Refeições confeccionadas	370 861,50	1 027 366,02	0,00	1 009 175,44	947 475,43	187 663,66	120 003,18	307 666,84	61 700,01	639 808,59	18,266	11,681
020106	Alimentação-Géneros para confeccionar	0,00	6 000,00	0,00	1 228,14	789,63	0,00	229,44	229,44	438,51	560,19	0,000	3,824
020107	Vestuário e artigos pessoais	6 028,00	41 400,00	0,00	46 600,04	40 327,97	5 264,82	18 613,06	23 877,88	272,07	16 450,09	12,717	44,959
020108	Material de escritório	9 988,22	30 523,09	0,00	27 870,81	24 957,78	8 215,79	9 172,21	17 388,00	2 903,03	7 579,78	26,917	30,050
020110	Produtos vendidos nas farmácias	12,59	1 000,00	0,00	854,90	854,90	12,59	842,31	854,90	0,00	0,00	1,259	84,231
020111	Material de consumo clínico	655,65	2 500,00	0,00	1 916,82	1 760,07	655,65	142,63	798,28	156,75	961,79	26,226	5,705
020112	Material de transporte-Peças	16 526,61	44 965,00	0,00	43 522,49	41 676,56	14 909,38	13 613,14	28 516,52	1 845,93	13 160,04	33,144	30,275
020114	Outro material-Peças	4 989,81	15 000,00	0,00	6 693,82	6 403,02	3 014,94	133,95	3 148,89	290,80	3 254,13	20,100	0,893
020115	Prémios, condecorações e ofertas	2 113,37	26 550,00	0,00	23 554,22	17 064,09	2 113,37	13 117,44	15 230,81	6 490,13	1 833,28	7,960	49,407
020117	Ferramentas e utensílios	3 998,92	8 000,00	0,00	7 194,26	7 173,10	3 482,69	290,46	3 773,15	21,16	3 399,95	43,534	3,631
020118	Livros e documentação técnica	0,00	1 150,00	0,00	0,00	0,00	0,00	0,00	0,00	0,00	0,00	0,000	0,000
020119	Artigos honoríficos e de decoração	0,00	2 500,00	0,00	2 469,15	1 409,22	0,00	1 409,22	1 409,22	1 059,93	0,00	0,000	56,369
020120	Material de educação, cultura e recreio	17 094,71	51 955,00	0,00	41 167,81	39 962,17	17 079,21	3 184,23	20 263,44	1 205,64	19 698,73	32,873	6,129
020121	Outros bens	69 700,44	278 078,00	0,00	249 417,87	205 057,42	53 715,54	88 392,67	142 108,21	44 360,45	62 949,21	19,317	31,787
0202	Aquisição de serviços	1 717 770,08	6 811 495,02	0,00	5 443 711,83	4 587 862,03	1 249 038,23	1 601 328,40	2 850 366,63	855 849,80	1 737 495,40	18,337	23,509
020201	Encargos das instalações	211 046,51	1 455 000,00	0,00	916 816,39	858 070,44	137 313,68	449 896,47	587 210,15	57 744,95	270 860,29	9,437	30,921
020202	Limpeza e higiene	4 427,08	91 000,00	0,00	37 667,65	36 282,87	4 427,08	31 855,79	36 282,87	1 384,78	0,00	5,466	39,328
020203	Conservação de bens	27 622,29	107 775,00	0,00	67 721,45	65 341,35	27 105,69	28 686,51	55 792,20	2 380,10	9 549,15	25,150	26,617
020204	Locação de edifícios	24,25	1 600,00	0,00	1 467,53	1 467,53	24,25	1 439,03	1 463,28	0,00	24,25	1,516	89,939
020206	Locação de material de transporte	0,00	100,00	0,00	0,00	0,00	0,00	0,00	0,00	0,00	0,00	0,000	0,000
020208	Locação de outros bens	10 327,38	69 092,00	0,00	17 348,59	16 735,56	7 395,06	4 541,60	11 936,66	613,03	4 798,90	10,713	6,579
020209	Comunicações	5 228,28	86 887,00	0,00	75 348,15	66 293,35	4 490,28	37 951,47	42 441,75	9 054,80	23 851,60	5,168	43,679

Demonstração de Execução Orçamental da Despesa

Ano: 2023

Município de Tábua - Câmara Municipal

(designação da autarquia local)

Euros

Classif. Económica Despesa		Despesas por pagar period. anteriores	Dotações corrigidas	Cativos/ descativos	Compromissos	Obrigações	Despesas pagas líquidas de reposições			Compromissos a transitar	Obrigações por pagar	Grau de execução orçamental	
Código	Designação						Períodos anteriores	Período corrente	Total			Períodos anteriores	Período corrente
	Despesa corrente												
020210	Transportes	428 520,63	1 122 262,63	0,00	1 099 115,05	768 796,32	344 053,84	26 766,56	370 820,40	330 318,73	397 975,92	30,657	2,386
020211	Representação dos serviços	103,50	2 000,00	0,00	922,00	372,50	103,50	269,00	372,50	549,50	0,00	5,175	13,450
020212	Seguros	299,21	81 000,00	0,00	73 266,78	65 793,82	11,37	64 191,07	64 202,44	7 472,96	1 591,38	0,014	79,248
020213	Deslocações e estadas	0,00	31 565,00	0,00	25 402,42	25 315,42	0,00	25 315,42	25 315,42	87,00	0,00	0,000	80,201
020214	Estudos, pareceres, projectos e consultadoria	59 907,15	340 535,00	0,00	269 459,46	145 867,46	39 058,65	45 118,16	84 176,81	123 592,00	61 690,65	11,470	13,249
020215	Formação	1 035,60	16 150,00	0,00	12 988,61	11 635,61	770,60	2 530,00	3 300,60	1 353,00	8 335,01	4,772	15,666
020216	Seminários, exposições e similares	500,00	1 000,00	0,00	555,00	555,00	500,00	55,00	555,00	0,00	0,00	50,000	5,500
020217	Publicidade	9 679,55	59 470,00	0,00	45 001,40	30 085,68	9 679,55	13 325,74	23 005,29	14 915,72	7 080,39	16,555	22,791
020218	Vigilância e segurança	3 783,73	36 600,00	0,00	35 620,99	33 603,79	3 783,73	28 322,34	32 106,07	2 217,20	1 497,72	10,338	77,389
020219	Assistência técnica	3 419,40	10 000,00	0,00	9 922,02	9 656,38	467,40	2 703,21	3 170,61	265,64	6 485,77	4,674	27,032
020220	Outros trabalhos especializados	176 244,78	669 679,49	0,00	610 057,20	442 520,34	82 200,35	85 739,54	167 939,89	167 536,86	274 580,45	12,275	12,809
020222	Serviços de saúde	845,16	8 035,00	0,00	8 032,54	5 632,54	845,16	3 827,38	4 672,54	2 400,00	960,00	10,518	47,634
020224	Encargos de cobrança de receitas	0,00	50 000,00	0,00	50 000,00	47 443,14	0,00	47 443,14	47 443,14	2 556,86	0,00	0,000	94,886
020225	Outros serviços	774 755,48	2 592 804,00	0,00	2 087 779,60	1 956 372,93	586 608,04	701 350,97	1 288 159,01	131 406,67	668 213,92	22,720	27,155
02022501	Iluminação Pública	746 706,37	1 500 000,00	0,00	1 146 161,56	1 146 161,56	564 741,53	0,00	564 741,53	0,00	581 420,03	37,649	0,000
02022599	Outros	28 049,11	1 092 804,00	0,00	941 618,04	810 211,37	22 066,51	701 350,97	723 417,48	131 406,67	86 793,89	2,038	64,772
03	Juros e outros encargos	0,00	174 042,54	0,00	171 144,32	159 141,76	0,00	159 141,76	159 141,76	12 002,56	0,00	0,000	91,436
0301	Juros da dívida pública	0,00	173 042,54	0,00	171 144,32	159 141,76	0,00	159 141,76	159 141,76	12 002,56	0,00	0,000	91,967
030103	Socied.financ.-Bancos e outras instit. financeiras	0,00	120 622,00	0,00	119 774,50	107 772,50	0,00	107 772,50	107 772,50	12 002,00	0,00	0,000	89,347
03010301	Empréstimos de curto prazo	0,00	7 700,00	0,00	6 902,75	6 902,75	0,00	6 902,75	6 902,75	0,00	0,00	0,000	89,646
0301030110	BPI-Até ao montante de 500.000,00 - CP22	0,00	200,00	0,00	0,00	0,00	0,00	0,00	0,00	0,00	0,00	0,000	0,000
0301030111	BPI-Até ao montante de 500.000,00 - CP23	0,00	7 500,00	0,00	6 902,75	6 902,75	0,00	6 902,75	6 902,75	0,00	0,00	0,000	92,037
03010302	Empréstimos de médio e longo prazos	0,00	112 922,00	0,00	112 871,75	100 869,75	0,00	100 869,75	100 869,75	12 002,00	0,00	0,000	89,327
0301030223	CGD - 9015/006394/591 - 950.000,00	0,00	3 500,00	0,00	3 474,79	3 474,79	0,00	3 474,79	3 474,79	0,00	0,00	0,000	99,280
0301030224	CCAMBC -69054801516 - 100.000,00	0,00	400,00	0,00	380,70	380,70	0,00	380,70	380,70	0,00	0,00	0,000	95,175
0301030225	BPI - 191601630010 - 320.000,00	0,00	2 310,00	0,00	2 305,44	2 305,44	0,00	2 305,44	2 305,44	0,00	0,00	0,000	99,803
0301030233	CCAMBC - Até ao montante de 3.500.000,00 EUR	0,00	94 710,00	0,00	94 708,82	94 708,82	0,00	94 708,82	94 708,82	0,00	0,00	0,000	99,999
0301030234	CCAMBC - Até ao montante de 1.200.000,00 EUR	0,00	12 000,00	0,00	12 000,00	0,00	0,00	0,00	0,00	12 000,00	0,00	0,000	0,000
0301030235	CCAMBC - Até ao montante de 142.159,21 EUR	0,00	1,00	0,00	1,00	0,00	0,00	0,00	0,00	1,00	0,00	0,000	0,000
0301030236	CCAMBC - Até ao montante de 398.020,91 EUR	0,00	1,00	0,00	1,00	0,00	0,00	0,00	0,00	1,00	0,00	0,000	0,000
030105	Admin.pública-Admin.central-Estado	0,00	52 420,54	0,00	51 369,82	51 369,26	0,00	51 369,26	51 369,26	0,56	0,00	0,000	97,995
03010502	Empréstimos de médio e longo prazo	0,00	52 420,54	0,00	51 369,82	51 369,26	0,00	51 369,26	51 369,26	0,56	0,00	0,000	97,995
0301050201	PAEL - Até ao montante de 2.443.240,29 EUR	0,00	19 427,00	0,00	19 427,00	19 426,44	0,00	19 426,44	19 426,44	0,56	0,00	0,000	99,997
0301050202	Empréstimo BEI - 1.075.000,00€	0,00	26 143,54	0,00	26 143,54	26 143,54	0,00	26 143,54	26 143,54	0,00	0,00	0,000	100,000
0301050203	FAM - Habitação não permanente	0,00	6 850,00	0,00	5 799,28	5 799,28	0,00	5 799,28	5 799,28	0,00	0,00	0,000	84,661
0306	Outros encargos financeiros	0,00	1 000,00	0,00	0,00	0,00	0,00	0,00	0,00	0,00	0,00	0,000	0,000

Demonstração de Execução Orçamental da Despesa

Ano: 2023

Município de Tábua - Câmara Municipal

(designação da autarquia local)

Euros

Classif. Económica Despesa		Despesas por pagar period. anteriores	Dotações corrigidas	Cativos/ descativos	Compromissos	Obrigações	Despesas pagas líquidas de reposições			Compromissos a transitar	Obrigações por pagar	Grau de execução orçamental	
Código	Designação						Períodos anteriores	Período corrente	Total			Períodos anteriores	Período corrente
	Despesa corrente												
030601	Outros encargos financeiros	0,00	1 000,00	0,00	0,00	0,00	0,00	0,00	0,00	0,00	0,00	0,000	0,000
04	Transferências correntes	944 418,79	3 903 376,46	0,00	3 447 054,82	3 359 446,01	416 247,95	1 186 362,68	1 602 610,63	87 608,81	1 756 835,38	10,664	30,393
0403	Administração central	0,00	7 500,00	0,00	0,00	0,00	0,00	0,00	0,00	0,00	0,00	0,000	0,000
040301	Estado	0,00	7 500,00	0,00	0,00	0,00	0,00	0,00	0,00	0,00	0,00	0,000	0,000
0405	Administração local	939 528,79	2 647 881,46	0,00	2 434 020,63	2 368 108,82	411 607,95	580 020,24	991 628,19	45 911,81	1 396 480,63	15,545	21,905
040501	Continente	939 528,79	2 647 881,46	0,00	2 434 020,63	2 368 108,82	411 607,95	580 020,24	991 628,19	45 911,81	1 396 480,63	15,545	21,9[illegible]
04050102	Freguesias	0,00	944 751,00	0,00	869 879,89	869 879,89	0,00	527 536,25	527 536,25	0,00	342 343,64	0,000	55,839
04050104	Associações de municípios	939 528,79	1 703 130,46	0,00	1 564 140,74	1 518 228,93	411 607,95	52 483,99	464 091,94	45 911,81	1 054 136,99	24,168	3,082
0407	Instituições sem fins lucrativos	4 890,00	1 039 771,00	0,00	885 549,87	849 652,87	4 640,00	484 658,12	489 298,12	35 897,00	360 354,75	0,446	46,612
040701	Instituições sem fins lucrativos	4 890,00	1 039 771,00	0,00	885 549,87	849 652,87	4 640,00	484 658,12	489 298,12	35 897,00	360 354,75	0,446	46,612
0408	Famílias	0,00	208 224,00	0,00	127 484,32	121 684,32	0,00	121 684,32	121 684,32	5 800,00	0,00	0,000	58,439
040802	Outras	0,00	208 224,00	0,00	127 484,32	121 684,32	0,00	121 684,32	121 684,32	5 800,00	0,00	0,000	58,439
04080201	Programas Ocupacionais	0,00	175 724,00	0,00	111 780,06	111 780,06	0,00	111 780,06	111 780,06	0,00	0,00	0,000	63,611
04080202	Outras	0,00	32 500,00	0,00	15 704,26	9 904,26	0,00	9 904,26	9 904,26	5 800,00	0,00	0,000	30,475
0409	Resto do mundo	0,00	0,00	0,00	0,00	0,00	0,00	0,00	0,00	0,00	0,00	0,000	0,000
040902	União Europeia-Países membros	0,00	0,00	0,00	0,00	0,00	0,00	0,00	0,00	0,00	0,00	0,000	0,000
05	Subsídios	0,00	1 500,00	0,00	1 000,00	1 000,00	0,00	1 000,00	1 000,00	0,00	0,00	0,000	66,667
0501	Sociedades e quase-sociedades não financeiras	0,00	1 500,00	0,00	1 000,00	1 000,00	0,00	1 000,00	1 000,00	0,00	0,00	0,000	66,667
050103	Privadas	0,00	1 500,00	0,00	1 000,00	1 000,00	0,00	1 000,00	1 000,00	0,00	0,00	0,000	66,667
06	Outras despesas correntes	57 280,75	312 717,74	0,00	270 591,66	229 754,73	2 940,80	146 929,87	149 870,67	40 836,93	79 884,06	0,940	46,985
0602	Diversas	57 280,75	312 717,74	0,00	270 591,66	229 754,73	2 940,80	146 929,87	149 870,67	40 836,93	79 884,06	0,940	46,985
060201	Impostos e taxas	0,00	500,00	0,00	0,00	0,00	0,00	0,00	0,00	0,00	0,00	0,000	0,000
060203	Outras	57 280,75	312 217,74	0,00	270 591,66	229 754,73	2 940,80	146 929,87	149 870,67	40 836,93	79 884,06	0,942	47,060
06020301	Outras restituições	0,00	500,00	0,00	20,00	20,00	0,00	20,00	20,00	0,00	0,00	0,000	4,000
06020302	IVA pago	0,00	20 000,00	0,00	1 398,46	160,19	0,00	160,19	160,19	1 238,27	0,00	0,000	0,801
06020304	Serviços bancários	92,25	5 000,00	0,00	3 790,05	1 971,37	92,25	1 879,12	1 971,37	1 818,68	0,00	1,845	37,562
06020305	Outras	57 188,50	286 717,74	0,00	265 383,15	227 603,17	2 848,55	144 870,56	147 719,11	37 779,98	79 884,06	0,994	50,527
	Despesa de capital												
07	Aquisição de bens de capital	2 012 576,12	10 305 392,77	0,00	6 961 223,50	5 337 084,92	1 491 121,91	2 531 540,92	4 022 662,83	1 624 138,58	1 314 422,09	14,469	24,565
0701	Investimentos	1 029 015,12	6 320 692,77	0,00	4 018 381,29	2 804 872,86	811 411,65	1 425 041,92	2 236 452,97	1 113 508,43	658 419,89	12,837	22,546
070101	Terrenos	0,00	219 550,00	0,00	90 000,00	90 000,00	0,00	90 000,00	90 000,00	0,00	0,00	0,000	40,993
070103	Edifícios	424 585,41	2 899 083,76	0,00	1 612 731,73	1 215 200,51	393 694,92	481 669,73	875 564,65	397 531,22	339 635,86	13,587	16,515
07010301	Instalações de serviços	286 487,68	1 114 479,00	0,00	919 406,45	661 959,04	285 916,56	167 739,37	453 655,93	256 453,41	208 297,11	25,655	15,051
07010302	Instalações desportivas e recreativas	0,00	39 500,00	0,00	36 636,66	2 186,66	0,00	0,00	0,00	34 450,00	2 186,66	0,000	0,000
07010303	Mercados e instalações de fiscalização sanitária	3 052,80	12 267,00	0,00	3 052,80	3 052,80	3 052,80	0,00	3 052,80	0,00	0,00	24,886	0,000
07010304	Creches	56 918,25	113 476,53	0,00	108 160,52	92 651,59	31 835,26	35 793,34	67 628,60	15 508,93	25 082,99	28,054	31,489

Demonstração de Execução Orçamental da Despesa

Ano: 2023

Município de Tábua - Câmara Municipal

(designação da autarquia local)

Euros

Classif. Económica Despesa		Despesas por pagar period. anteriores	Dotações corrigidas	Cativos/ descativos	Compromissos	Obrigações	Despesas pagas líquidas de reposições			Compromissos a transitar	Obrigações por pagar	Grau de execução orçamental	
Código	Designação						Períodos anteriores	Período corrente	Total			Períodos anteriores	Período corrente
	Despesa de capital												
07010305	Escolas	5 036,38	58 100,00	0,00	57 880,90	5 036,38	0,00	0,00	0,00	52 844,52	5 036,38	0,000	0,000
07010307	Outros	73 090,30	1 561 259,23	0,00	488 594,40	450 320,04	73 090,30	278 197,02	351 287,32	38 274,36	99 032,72	4,681	17,819
070104	Construções diversas	344 545,00	2 240 624,94	0,00	1 659 461,49	954 333,92	202 687,70	644 320,68	847 008,38	659 127,57	147 325,54	9,045	28,754
07010401	Viadutos, arruamentos e obras complementares	0,00	28 136,00	0,00	0,00	0,00	0,00	0,00	0,00	0,00	0,00	0,000	0,000
07010402	Sistemas de drenagem de águas residuais	101 753,02	104 000,00	0,00	101 753,02	101 753,02	101 753,02	0,00	101 753,02	0,00	0,00	97,839	0,000
07010406	Instalações desportivas e recreativas	0,00	15 250,00	0,00	7 520,52	5 399,70	0,00	0,00	0,00	2 120,82	5 399,70	0,000	0,000
07010408	Viação rural	0,00	1 000,00	0,00	0,00	0,00	0,00	0,00	0,00	0,00	0,00	0,000	0,000
07010409	Sinalização e trânsito	0,00	100,00	0,00	0,00	0,00	0,00	0,00	0,00	0,00	0,00	0,000	0,000
07010412	Cemitérios	103 997,23	170 000,00	0,00	103 997,23	103 997,23	100 934,68	0,00	100 934,68	0,00	3 062,55	59,373	0,000
07010413	Outros	138 794,75	1 922 938,94	0,00	1 440 190,72	783 183,97	0,00	644 320,68	644 320,68	657 006,75	138 863,29	0,000	33,518
070106	Material de transporte	16 930,03	121 540,07	0,00	101 540,07	101 540,07	16 930,03	82 517,48	99 447,51	0,00	2 092,56	13,930	67,899
07010602	Outro	16 930,03	121 540,07	0,00	101 540,07	101 540,07	16 930,03	82 517,48	99 447,51	0,00	2 092,56	13,930	67,899
070107	Equipamento de informática	72 669,45	156 700,00	0,00	135 310,10	117 306,46	70 520,85	26 405,06	96 925,91	18 001,64	20 382,55	45,004	16,851
070108	Software informático	58 222,88	122 396,00	0,00	111 512,69	102 425,80	34 139,70	3 425,83	37 565,53	9 086,88	64 860,27	27,893	2,799
070109	Equipamento administrativo	88 422,44	309 738,00	0,00	233 952,95	208 739,60	80 603,67	64 928,45	145 532,12	25 214,35	63 306,48	25,991	20,962
070110	Equipamento básico	22 998,16	234 060,00	0,00	73 695,71	69 148,94	12 312,03	28 617,65	40 929,68	4 546,77	28 219,26	5,260	12,227
07011002	Outro	22 998,16	234 060,00	0,00	73 695,71	69 148,94	12 312,03	28 617,65	40 929,68	4 546,77	28 219,26	5,260	12,227
070111	Ferramentas e utensílios	422,75	5 000,00	0,00	4 766,56	4 766,56	422,75	2 842,17	3 264,92	0,00	1 501,64	8,456	56,843
070113	Investimentos incorpóreos	0,00	1 000,00	0,00	762,60	762,60	0,00	0,00	0,00	0,00	762,60	0,000	0,000
070115	Outros investimentos	0,00	10 880,00	0,00	647,40	647,40	0,00	314,27	314,27	0,00	333,13	0,000	2,910
0703	Bens de domínio público	989 561,00	3 984 700,00	0,00	2 942 842,21	2 432 212,06	679 710,26	1 106 499,60	1 786 209,86	510 630,15	646 002,20	17,058	27,769
070303	Outras construções e infraestruturas	989 561,00	3 984 700,00	0,00	2 942 842,21	2 432 212,06	679 710,26	1 106 499,60	1 786 209,86	510 630,15	646 002,20	17,058	27,769
07030301	Viadutos, arruamentos e obras complementares	16 763,30	281 591,00	0,00	273 922,58	268 802,31	6 529,82	126 170,90	132 700,72	5 120,27	136 101,59	2,319	44,806
07030302	Sistemas de drenagem de águas residuais	125 574,16	296 875,00	0,00	225 926,66	225 434,66	125 574,16	99 860,70	225 434,86	492,00	0,00	42,299	33,637
07030303	Estações de tratamento de águas residuais	139 415,33	256 200,00	0,00	161 347,09	161 347,09	139 415,33	6 569,65	139 984,98	0,00	21 362,11	52,075	2,564
07030304	Iluminação pública	0,00	37 500,00	0,00	19 353,46	9 616,96	0,00	7 443,30	7 443,30	9 736,50	2 173,66	0,000	19,849
07030305	Parques e jardins	195 916,67	311 500,00	0,00	307 755,44	304 873,73	60 484,97	23 581,77	84 066,74	2 881,71	220 806,99	19,417	7,570
07030307	Captação e distribuição de água	0,00	2 000,00	0,00	0,00	0,00	0,00	0,00	0,00	0,00	0,00	0,000	0,000
07030308	Viação rural	394 281,11	2 461 177,00	0,00	1 652 600,23	1 160 448,84	271 851,22	697 211,67	969 062,89	492 151,39	191 386,95	11,046	28,328
07030309	Sinalização e trânsito	1 054,01	15 000,00	0,00	4 081,35	3 833,07	1 054,01	0,00	1 054,01	248,28	2 779,06	7,027	0,000
07030310	Infraestruturas p/ distribuição energia eléctrica	0,00	25 000,00	0,00	0,00	0,00	0,00	0,00	0,00	0,00	0,00	0,000	0,000
07030313	Outros	116 556,42	297 857,00	0,00	297 855,20	297 855,20	80 800,75	145 661,61	226 462,36	0,00	71 392,84	27,127	48,903
08	Transferências de capital	28 720,14	296 379,00	0,00	158 070,34	155 393,48	28 720,14	80 510,04	109 230,18	2 676,86	46 163,30	9,690	27,165
0801	Sociedades e quase sociedades não financeiras	0,00	64 289,00	0,00	0,00	0,00	0,00	0,00	0,00	0,00	0,00	0,000	0,000
080102	Privadas	0,00	64 289,00	0,00	0,00	0,00	0,00	0,00	0,00	0,00	0,00	0,000	0,000
0805	Administração local	28 720,14	168 290,00	0,00	99 393,61	96 656,75	28 720,14	31 773,31	60 493,45	2 676,86	36 163,30	17,066	18,880

Demonstração de Execução Orçamental da Despesa

Ano: 2023

Município de Tábua - Câmara Municipal

(designação da autarquia local)

Euros

Classif. Económica Despesa		Despesas por pagar period. anteriores	Dotações corrigidas	Cativos/ descativos	Compromissos	Obrigações	Despesas pagas líquidas de reposições			Compromissos a transitar	Obrigações por pagar	Grau de execução orçamental	
Código	Designação						Períodos anteriores	Período corrente	Total			Períodos anteriores	Período corrente
	Despesa de capital												
080501	Continente	28 720,14	168 290,00	0,00	99 333,61	96 656,75	28 720,14	31 773,31	60 493,45	2 676,86	36 163,30	17,066	18,880
08050102	Freguesias	0,00	5 000,00	0,00	0,00	0,00	0,00	0,00	0,00	0,00	0,00	0,000	0,000
08050104	Associações de municípios	28 720,14	163 290,00	0,00	99 333,61	96 656,75	28 720,14	31 773,31	60 493,45	2 676,86	36 163,30	17,588	19,458
0807	Instituições sem fins lucrativos	0,00	63 800,00	0,00	58 736,73	58 736,73	0,00	48 736,73	48 736,73	0,00	10 000,00	0,000	76,390
080701	Instituições sem fins lucrativos	0,00	63 800,00	0,00	58 736,73	58 736,73	0,00	48 736,73	48 736,73	0,00	10 000,00	0,000	76,390
10	Passivos financeiros	0,00	966 637,40	0,00	828 673,40	828 669,40	0,00	828 669,40	828 669,40	4,00	0,00	0,000	85,727
1005	Empréstimos a curto prazo	0,00	327 550,08	0,00	300 000,00	300 000,00	0,00	300 000,00	300 000,00	0,00	0,00	0,000	91,589
100503	Sociedfinanc.-Bancos e outras instit. financeiras	0,00	327 550,08	0,00	300 000,00	300 000,00	0,00	300 000,00	300 000,00	0,00	0,00	0,000	91,589
10050310	BPI-Até ao montante de 500.000,00 - CP23	0,00	327 550,08	0,00	300 000,00	300 000,00	0,00	300 000,00	300 000,00	0,00	0,00	0,000	91,589
1006	Empréstimos a médio e longo prazos	0,00	639 087,32	0,00	528 673,40	528 669,40	0,00	528 669,40	528 669,40	4,00	0,00	0,000	82,723
100603	Sociedfinanc.-Bancos e outras instit. financeiras	0,00	287 893,00	0,00	280 396,44	280 393,44	0,00	280 393,44	280 393,44	3,00	0,00	0,000	97,395
10060322	CGD - 9015/006394/591 - 950.000,00	0,00	62 405,00	0,00	62 403,50	62 403,50	0,00	62 403,50	62 403,50	0,00	0,00	0,000	99,998
10060323	CCAMBC -59064801516 - 100.000,00	0,00	8 335,00	0,00	8 333,34	8 333,34	0,00	8 333,34	8 333,34	0,00	0,00	0,000	99,980
10060327	BPI - 191601693001 0 - 320.000,00	0,00	22 650,00	0,00	22 642,70	22 642,70	0,00	22 642,70	22 642,70	0,00	0,00	0,000	99,968
10060330	CCAMBC - Até ao montante de 3.500.000,00 EUR	0,00	194 500,00	0,00	187 013,90	187 013,90	0,00	187 013,90	187 013,90	0,00	0,00	0,000	96,151
10060331	CCAMBC - Até ao montante de 1.200.000,00 EUR	0,00	1,00	0,00	1,00	0,00	0,00	0,00	0,00	1,00	0,00	0,000	0,000
10060332	CCAMBC - Até ao montante de 142.169,21 EUR	0,00	1,00	0,00	1,00	0,00	0,00	0,00	0,00	1,00	0,00	0,000	0,000
10060333	CCAMBC - Até ao montante de 393.020,91 EUR	0,00	1,00	0,00	1,00	0,00	0,00	0,00	0,00	1,00	0,00	0,000	0,000
100605	Admin.pública-Admin.central-Estado	0,00	351 194,92	0,00	246 275,96	246 275,96	0,00	246 275,96	246 275,96	1,00	0,00	0,000	70,095
10060501	PAEL - Até ao montante de 2.443.240,29 EUR	0,00	176 460,00	0,00	176 456,24	176 456,24	0,00	176 456,24	176 456,24	0,00	0,00	0,000	99,998
10060502	Empréstimo BEI - 1.075.000,00€	0,00	71 819,72	0,00	71 819,72	71 819,72	0,00	71 819,72	71 819,72	0,00	0,00	0,000	100,000
10060503	FAM - Habitação não permanente	0,00	102 914,60	0,00	1,00	0,00	0,00	0,00	0,00	1,00	0,00	0,000	0,000
	Total Despesas Correntes	3 429 886,15	19 621 117,87	0,00	17 194 987,07	15 983 831,89	2 159 768,49	9 223 634,44	11 383 402,92	1 201 156,48	4 605 428,67	11,064	47,276
	Total Despesas de Capital	2 041 294,26	11 568 409,17	0,00	7 947 967,24	6 321 147,50	1 519 842,06	3 440 720,36	4 960 562,41	1 626 819,44	1 380 585,39	13,138	29,742
	Total Geral	5 471 181,41	31 089 527,04	0,00	25 142 954,31	22 314 979,39	3 679 610,53	12 664 354,80	16 343 965,33	2 827 974,92	5 986 014,06	11,936	40,791

ORGÃO EXECUTIVO

Em 11 de abril de 2024

ORGÃO DELIBERATIVO

Em 11 de abril de 2024

14.4
Demonstração da execução do Plano Plurianual de Investimentos (PPI)

Execução Anual do Plano Plurianual de Investimentos

Município de Tábua - Câmara Municipal

(designação da autarquia local)

Ano: 2023

(unidade: €)

Obj	Prog	Projeto Ano / Nº	Projeto Ação	Designação	Código Classificação Orçamental	Form. de Realiz.	Fonte Financiamento (%) RP	RG	UE	EM	Datas (Mês/Ano) Início	Fim	Montante Previsto Ano	Anos seguintes	Total	Montante executado Anos Anteriores	Ano	Total	Nível Execução Anual (%)	Nível Execução Global (%)
01				EDUCAÇÃO																
01	001			ENSINO NÃO SUPERIOR																
01	001	2007/1		Ensino Pré-Escolar e 1º Ciclo do Ensino Básico																
01	001	2007/1	1	Mobiliário e Equipamento Pedagógico	0102 070109	O	100				01/2023	12/2028	13 750,00	72 573,00	86 323,00	24 462,68	199,00	24 661,68	1,45	22,26
01	001	2007/1	2	Equipamento Informático	0102 070107	O	100				01/2023	12/2028	1 000,00	21 035,00	22 035,00	26 014,97	109,47	26 124,44	10,95	54,37
01	001	2007/1	3	Software	0102 070108	O	100				01/2023	12/2028	9 110,00	4 206,00	13 316,00	0,00	0,00	0,00	0,00	0,00
01	001	2020/2		Jardim de Infância de Candosa - Requalificação do Edifício existente	0102 07010304	E	68	32			01/2021	12/2023	85 795,53	0,00	85 795,53	149 279,46	67 568,60	216 848,06	78,76	92,25
01	001	2020/3		Requalificação do Jardim de Infância de Mouronho	0102 07010304	E	18	82			01/2021	12/2023	25 083,00	0,00	25 083,00	52 822,92	0,00	52 822,92	0,00	67,80
01	001	2021/9		Requalificação do Jardim de Infância de Tábua	0102 07010304	E	58	42			01/2021	12/2024	2 500,00	1 250 646,00	1 253 146,00	0,00	0,00	0,00	0,00	0,00
01	001	2023/1		Requalificação, conservação e manutenção de Edifícios Escolares																
01	001	2023/1	1	Edifícios Ensino Pré-Escolar																
01	001	2023/1	1/3	Requalificação dos edifícios	0102 07010304	A	100				01/2023	12/2028	100,00	420,00	520,00	0,00	0,00	0,00	0,00	0,00
01	001	2023/1	2	Edifícios 1º Ciclo do Ensino Básico																
01	001	2023/1	2/3	Requalificação dos edifícios	0102 07010305	A	100				01/2023	12/2028	100,00	420,00	520,00	0,00	0,00	0,00	0,00	0,00
01	001	2023/2		Transferência de Competências Educação (lei 58/2018)																
01	001	2023/2	5	Equipamento Informático	0102 070107	O	100				01/2023	12/2028	10 000,00	52 588,00	62 588,00	46 175,43	2 312,40	48 487,83	23,12	44,58
01	001	2023/2	6	Software	0102 070108	O	100				01/2023	12/2028	44 586,00	187 576,00	232 162,00	22 292,34	22 292,34	44 584,68	50,00	17,52
01	001	2023/2	7	Equipamento e Mobiliário	0102 070109	O	100				01/2023	12/2028	3 000,00	21 035,00	24 035,00	0,00	0,00	0,00	0,00	0,00
01	001	2023/6		Requalificação, Conservação e Manutenção de Edifícios Escolares - TCE																
01	001	2023/6	1	Escola Básica 2 de Tábua																
01	001	2023/6	1/3	Requalificação do Edifício	0102 07010305	A	100				01/2023	12/2028	31 100,00	105 176,00	136 276,00	0,00	0,00	0,00	0,00	0,00
01	001	2023/6	2	Escola Básica Integrada de Midões																
01	001	2023/6	2/3	Requalificação do Edifício	0102 07010305	A	100				01/2023	12/2028	0,00	84 141,00	84 141,00	0,00	0,00	0,00	0,00	0,00
01	001	2023/6	3	Escola Secundária de Tábua																
01	001	2023/6	3/3	Requalificação do edifício	0102 07010305	A	100				01/2023	12/2028	26 900,00	105 176,00	132 076,00	0,00	0,00	0,00	0,00	0,00
01	001	2023/9		Aquisição e Reparação de Equipamento Básico	0102 07011002	O	100				01/2023	12/2028	4 000,00	21 035,00	25 035,00	0,00	0,00	0,00	0,00	0,00
											Totais do Programa 001:		257 024,53	1 926 027,00	2 183 051,53	321 047,80	92 481,81	413 529,61	35,98	16,51
											Totais do Objetivo 01:		257 024,53	1 926 027,00	2 183 051,53	321 047,80	92 481,81	413 529,61	35,98	16,51

Execução Anual do Plano Plurianual de Investimentos

Município de Tábua - Câmara Municipal

(designação da autarquia local)

Ano: 2023

(unidade: €)

Obj	Prog	Projeto Ano / Nº	Projeto Ação	Designação	Código Classificação Orçamental	Forma de realiz	Fonte Financiamento (%) RP	RG	UE	EM	Datas (Mês/Ano) Início	Fim	Montante Previsto Ano	Anos seguintes	Total	Montante executado Anos Anteriores	Ano	Total	Nível Execução Anual (%)	Nível Execução Global (%)
02				CULTURA, DESPORTO, RECREIO E LAZER																
02	001			CULTURA																
02	001	2021/5		Oficina de Artes de Palco																
02	001	2021/5	1	Oficina de Artes de Palco - Empreitada	0102 07010307	E	21		79		01/2023	12/2023	287 375,00	0,00	287 375,00	0,00	231 976,76	231 976,76	80,72	80,72
02	001	2021/5	2	Equipamentos e mobiliário	0102 070109	O	21		79		01/2023	12/2023	38 598,00	0,00	38 598,00	0,00	0,00	0,00	0,00	0,00
											Totais do Programa 001:		325 973,00	0,00	325 973,00	0,00	231 976,76	231 976,76	71,16	71,16
02	002			DESPORTO, RECREIO E LAZER																
02	002	2007/11		Estádio Municipal de Tábua																
02	002	2007/11	1	Beneficiação e Grandes reparações	0102 07010406	A	100				01/2023	12/2028	13 250,00	100 759,00	114 009,00	86 288,38	0,00	86 288,38	0,00	43,08
02	002	2007/11	4	Ginásio Municipal	0102 07011002	O	100				01/2023	12/2028	2 000,00	21 035,00	23 035,00	81 746,25	0,00	81 746,25	0,00	78,02
02	002	2007/11	5	Iluminação	0102 07010406	A	100				01/2023	12/2028	1 500,00	6 311,00	7 811,00	12 986,39	0,00	12 986,39	0,00	62,44
02	002	2007/12		Piscinas Municipais																
02	002	2007/12	2	Construção e Beneficieções Diversas	0102 07010302	A	100				01/2023	12/2028	39 500,00	63 105,00	102 605,00	104 820,17	0,00	104 820,17	0,00	50,53
02	002	2007/16		Equipamentos, Espaços Verdes e Parques Infantis																
02	002	2007/16	1	Intervenções e Requalificações Diversas	0102 07030305	A	100				01/2023	12/2028	70 000,00	294 493,00	364 493,00	129 970,45	54 065,36	184 035,81	77,24	37,22
02	002	2007/16	3	Aquisição de Árvores e Espécies Baixo Consumo Hídrico	0102 070115	O	100				01/2023	12/2028	2 500,00	21 035,00	23 535,00	1 474,23	0,00	1 474,23	0,00	5,89
02	002	2016/1		Orçamento Participativo	0102 07010413	O	100				01/2023	12/2028	1 500,00	21 035,00	22 535,00	0,00	0,00	0,00	0,00	0,00
02	002	2017/6		Beneficiações nos Pavilhões Desportivos Municipais	0102 07010406	E	100				01/2023	12/2028	500,00	52 588,00	53 088,00	49 275,16	0,00	49 275,16	0,00	48,14
02	002	2023/11		Pavilhão Multiusos																
02	002	2023/11	1	Beneficiação e Arranjos Exteriores	0102 07010307	D	100				01/2023	12/2028	500,00	42 070,00	42 570,00	604 491,91	0,00	604 491,91	0,00	93,42
02	002	2023/11	2	Equipamento e Mobiliário	0102 070109	O	100				01/2023	12/2028	3 500,00	31 553,00	35 053,00	95 331,19	1 822,26	97 153,45	52,06	74,51
02	002	2023/26		Equipamentos Desportivos	0102 07011002	O	100				01/2023	12/2028	9 000,00	21 035,00	30 035,00	0,00	4 995,00	4 995,00	55,50	16,63
											Totais do Programa 002:		143 750,00	675 019,00	818 769,00	1 166 384,13	60 882,62	1 227 266,75	42,35	61,82
											Totais do Objetivo 02:		469 723,00	675 019,00	1 144 742,00	1 166 384,13	292 859,38	1 459 243,51	82,35	63,14

Execução Anual do Plano Plurianual de Investimentos

Município de Tábua - Câmara Municipal

(designação da autarquia local)

Ano: 2023

(unidade: €)

Obj	Prog	Projeto Ano / Nº	Projeto Ação	Designação	Código Classificação Orçamental	Forma de Realiz	Fonte Financiamento (%) RP	RG	UE	EM	Datas (Mês/Ano) Início	Fim	Montante Previsto Ano	Anos seguintes	Total	Montante executado Anos Anteriores	Ano	Total	Nível Execução Anual (%)	Nível Execução Global (%)
03				ACÇÃO SOCIAL																
03	001			APOIO SOCIAL																
03	001	2007/5008		Inclusão Social e Iniciativas Sociais Diversas																
03	001	2007/50086		Teleassistência	0102 070109	A	100				01/2023	12/2028	500,00	2 104,00	2 604,00	8 550,00	0,00	8 550,00	0,00	76,65
											Totais do Programa 001:		500,00	2 104,00	2 604,00	8 550,00	0,00	8 550,00	0,00	76,65
03	002			DESENVOLVIMENTO SOCIAL																
03	002	2023/5		Património Classificado, Cultural, Imaterial e Religioso																
03	002	2023/5	1	Beneficiação e Conservação	0102 07010307	E	100				01/2023	12/2028	5 000,00	52 588,00	57 588,00	0,00	0,00	0,00	0,00	0,00
03	002	2023/5	3	Centro Interpretativo do Queijo Serra da Estrela/Queijaria	0102 07010307	E			100		01/2023	12/2024	305 000,00	535 000,00	840 000,00	0,00	0,00	0,00	0,00	0,00
03	002	2023/5	4	Troço da Via Romana da Pedra da Sé	0102 07010408	E			100		01/2023	12/2024	1 000,00	209 000,00	210 000,00	0,00	0,00	0,00	0,00	0,00
03	002	2023/5	5	Ponte de São Geraldo	0102 07010307	E			100		01/2023	12/2024	1 000,00	309 000,00	310 000,00	0,00	0,00	0,00	0,00	0,00
03	002	2023/5	6	Ponte de Sumes	0102 07010413	E			100		01/2023	12/2024	1 000,00	64 000,00	65 000,00	0,00	0,00	0,00	0,00	0,00
03	002	2023/5	7	Museu João Brandão	0102 07010307	E			100		01/2023	12/2024	1 000,00	1 449 000,00	1 450 000,00	0,00	0,00	0,00	0,00	0,00
											Totais do Programa 002:		314 000,00	2 618 588,00	2 932 588,00	0,00	0,00	0,00	0,00	0,00
											Totais do Objetivo 03:		314 500,00	2 620 692,00	2 935 192,00	8 550,00	0,00	8 550,00	0,00	0,29

Execução Anual do Plano Plurianual de Investimentos

Município de Tábua - Câmara Municipal

(designação da autarquia local)

Ano: 2023

(unidade: €)

Obj	Prog	Projeto Ano / Nº	Projeto Ação	Designação	Código Classificação Orçamental	Forma de Realiz	Fonte Financiamento (%) RP	RC	UE	EM	Datas (Mês/Ano) Início	Fim	Montante Previsto Ano	Anos seguintes	Total	Montante executado Anos Anteriores	Ano	Total	Nível Execução Anual (%)	Nível Execução Global (%)
04				SANEAMENTO, ABASTECIMENTO DE ÁGUA E SAL																
04	001			SANEAMENTO																
04	001	2007/34		Construção/Grandes Reparações/Ampliações RAR's Diversas Freguesias	0102 07030302	A	100				01/2023	12/2028	54 375,00	312 899,00	367 274,00	419 008,51	23 882,99	442 891,50	43,92	56,33
04	001	2007/35		Construção/Grandes Reparações/Ampliações ETAR's Diversas Freguesias	0102 07030303	E	100				01/2023	12/2028	43 300,00	203 200,00	246 500,00	501 807,00	4 318,65	506 125,65	9,97	67,64
04	001	2017/9		Sistema de Drenagem de Águas Residuais de Espariz e Carragosela - Construção RAR	0102 07030302	O	45	55			01/2023	12/2023	153 000,00	0,00	153 000,00	330 487,55	140 674,73	471 162,28	91,94	97,45
04	001	2017/10		Sistema de Drenagem de Águas Residuais de Meda de Mouros e Bogalhas incluindo a Benef. e Ampl. ETAR Pinheiro de Coja - Construção RAR	0102 07030302	E	36	64			01/2023	12/2023	69 500,00	0,00	69 500,00	551 206,37	59 436,71	610 643,08	85,52	98,38
04	001	2017/11		Sistema de Drenagem de Águas Residuais de Sinde - Construção de RAR	0102 07030302	E	14	86			01/2023	12/2023	10 000,00	0,00	10 000,00	400 021,32	0,00	400 021,32	0,00	97,56
04	001	2017/12		Sistema de Drenagem de Águas Residuais de Vale de Taipa, Babau e Sevilha - Construção de RAR	0102 07030302	E	10	90			01/2023	12/2023	10 000,00	0,00	10 000,00	397 908,86	1 440,43	399 349,29	14,40	97,90
04	001	2017/13		Sistema de Drenagem de Águas Residuais de Espariz e Carragosela - Construção de ETAR	0102 07030303	E	45	55			01/2023	12/2023	77 600,00	0,00	77 600,00	804 051,20	49 407,41	853 458,61	63,67	96,80
04	001	2017/14		Sistema de Drenagem de Águas Residuais de Meda de Mouros e Bogalhas incluindo a Benef. e Ampl. ETAR Pinheiro de Coja - Construção ETAR	0102 07030303	E	36	64			01/2023	12/2023	135 300,00	0,00	135 300,00	457 119,66	86 258,92	543 378,58	63,75	91,72
											Totais do Programa 001:		553 075,00	516 099,00	1 069 174,00	3 861 610,47	365 419,84	4 227 030,31	66,07	85,73
04	002			ABASTECIMENTO DE ÁGUA																
04	002	2014/1		Redes Águas Diversas Freguesias	0102 07030307	O	100				01/2023	12/2028	2 000,00	315 449,00	317 449,00	55 381,31	0,00	55 381,31	0,00	14,85
											Totais do Programa 002:		2 000,00	315 449,00	317 449,00	55 381,31	0,00	55 381,31	0,00	14,85
04	004			CEMITÉRIOS																
04	004	2007/45		Ampliação e Melhoramentos no Cemitério de Tábua	0102 07010412	A	100				01/2023	12/2028	170 000,00	80 000,00	250 000,00	31 823,13	100 934,68	132 757,81	59,37	47,11
											Totais do Programa 004:		170 000,00	80 000,00	250 000,00	31 823,13	100 934,68	132 757,81	59,37	47,11
											Totais do Objetivo 04:		725 075,00	911 548,00	1 636 623,00	3 948 814,91	466 354,52	4 415 169,43	64,32	79,05

Execução Anual do Plano Plurianual de Investimentos

Município de Tábua - Câmara Municipal

(designação da autarquia local)

Ano: 2023

(unidade: €)

Obj	Prog	Projeto Ano / Nº	Projeto Ação	Designação	Código Classificação Orçamental	Forma de realiz	Fonte Financiamento (%) RP	RG	UE	EM	Datas (Mês/Ano) Início	Fim	Montante Previsto Ano	Anos seguintes	Total	Montante executado Anos Anteriores	Ano	Total	Nível Execução Anual (%)	Nível Execução Global (%)
05				URBANIZAÇÃO																
05	001			PLANEAMENTO URBANÍSTICO																
05	001	2007/46		Cartografia	0102 070108	O	100				01/2023	12/2028	11 900,00	4 205,00	16 105,00	190 309,24	0,00	190 309,24	0,00	92,20
											Totais do Programa 001:		11 900,00	4 205,00	16 105,00	190 309,24	0,00	190 309,24	0,00	92,20
05	002			ILUMINAÇÃO PÚBLICA																
05	002	2007/47		Rem. Ampliação Rede Eléctrica e Colocação de Colunas e BIP's	0102 07030304	O	100				01/2023	12/2028	37 500,00	157 724,00	195 224,00	596 633,87	7 443,30	604 077,17	19,85	76,29
05	002	2007/48		Infaestruturas Distribuição Energia Eléctrica	0102 07030310	E	100				01/2023	12/2028	15 000,00	84 119,00	99 119,00	47 695,85	0,00	47 695,85	0,00	32,49
											Totais do Programa 002:		52 500,00	241 843,00	294 343,00	644 329,72	7 443,30	651 773,02	14,18	69,44
05	003			INFRAESTRUTURAS INDUSTRIAIS/COMERCIAIS																
05	003	2014/2		Áreas de Localização Empresarial/Industrial e Comercial	0102 07010413	E	100				01/2023	12/2028	40 000,00	168 240,00	208 240,00	301 192,64	0,00	301 192,64	0,00	59,12
05	003	2020/7		Área Empresarial da Carapinha	0102 07010413	E	40		60		01/2023	06/2024	1 301 397,00	39 353,00	1 340 750,00	0,00	644 320,68	644 320,68	49,51	48,06
											Totais do Programa 003:		1 341 397,00	207 593,00	1 548 990,00	301 192,64	644 320,68	945 513,32	48,03	51,10
05	004			REDE VIÁRIA E SINALIZAÇÃO																
05	004	2007/55		Construção de Passeios, Muros e Outros Arranjos no Concelho	0102 07030301	O	80			20	01/2023	12/2028	267 700,00	710 813,00	978 513,00	684 367,63	132 700,72	817 068,35	49,57	49,14
05	004	2007/56		Pavimentações e Terraplanagens Diversas no Concelho																
05	004	2007/56	1	Pavimentações diversas	0102 07030308	E	100				01/2023	12/2028	1 300 000,00	2 800 000,00	4 100 000,00	4 232 204,85	414 185,77	4 646 390,62	31,86	55,76
05	004	2007/56	2	Promoção da mobilidade rodoviária do concelho																
05	004	2007/56	2/1	Estrada Municipal EM501, entre Tábua e Ázere	0102 07030308	E	6			94	01/2023	12/2023	25 697,00	0,00	25 697,00	154 447,24	0,00	154 447,24	0,00	85,74
05	004	2007/56	2/2	Rua Aurora Jesus Gonçalves e Envolvente do Mercado	0102 07030308	E	6			94	01/2023	12/2023	207 105,00	0,00	207 105,00	5 561,70	104 188,34	109 750,04	50,31	51,61
05	004	2007/56	2/3	Rua Dr. Quaresma de Matos	0102 07030308	E	6			94	01/2023	12/2023	26 887,00	0,00	26 887,00	0,00	25 518,59	25 518,59	94,91	94,91
05	004	2007/56	2/4	Rua Augusta Soares Albergaria	0102 07030308	E	6			94	01/2023	12/2023	33 054,00	0,00	33 054,00	0,00	17 167,13	17 167,13	51,94	51,94
05	004	2007/56	2/5	Rua António Marques Freire	0102 07030308	E	6			94	01/2023	12/2023	7 458,00	0,00	7 458,00	0,00	6 099,93	6 099,93	81,79	81,79
05	004	2007/56	2/6	Arruamento na Barrosa	0102 07030308	E	6			94	01/2023	12/2023	16 674,00	0,00	16 674,00	0,00	16 501,78	16 501,78	98,97	98,97
05	004	2007/56	2/7	EM1289 Covelo – troço urbano	0102 07030308	E	6			94	01/2023	12/2023	87 706,00	0,00	87 706,00	0,00	57 652,68	57 652,68	65,73	65,73
05	004	2007/56	2/8	Rua Engº. Barata Portugal	0102 07030308	E	6			94	01/2023	12/2023	95 550,00	0,00	95 550,00	0,00	92 394,68	92 394,68	96,70	96,70
05	004	2007/56	2/9	Rua da Cerâmica	0102 07030308	E	6			94	01/2023	12/2023	56 384,00	0,00	56 384,00	41 968,66	9 363,68	51 332,34	16,61	52,19
05	004	2007/56	2/10	EN337 Tábua - Midões	0102 07030308	E	6			94	01/2023	12/2023	52 012,00	0,00	52 012,00	312 832,93	0,00	312 832,93	0,00	85,74
05	004	2007/56	2/11	EM 502 Quinta do Rodrigo – Rotunda de S. Miguel	0102 07030308	E	6			94	01/2023	12/2023	5 300,00	0,00	5 300,00	176 529,79	0,00	176 529,79	0,00	97,09
05	004	2007/56	2/12	Rua N.ª Senhora do Campo - Casal da Senhora	0102 07030308	E	6			94	01/2023	12/2023	350,00	0,00	350,00	9 898,52	0,00	9 898,52	0,00	96,58
05	004	2007/56	2/13	Rua do Soarinho e Cónego Garcês - Midões	0102 07030308	E	6			94	01/2023	12/2023	1 200,00	0,00	1 200,00	42 696,84	0,00	42 696,84	0,00	97,27
05	004	2007/56	2/14	EM 519 - Sergudo – EN 17	0102 07030308	E	6			94	01/2023	12/2023	4 596,00	0,00	4 596,00	17 181,86	2 416,17	19 598,03	52,57	89,99
05	004	2007/56	2/15	EM 519 - EN 17 até Pinheiro de Coja	0102 07030308	E	6			94	01/2023	12/2023	122 979,00	0,00	122 979,00	221,54	76 996,62	77 218,16	62,81	62,68
05	004	2007/56	2/16	EM 1294 Pereira – EN 17	0102 07030308	E	6			94	01/2023	12/2023	33 876,00	0,00	33 876,00	0,00	33 875,89	33 875,89	100,00	100,00
05	004	2007/56	2/17	EM 519 EN 17 – Limite do Concelho	0102 07030308	E	6			94	01/2023	12/2023	12 000,00	0,00	12 000,00	71 925,51	0,00	71 925,51	0,00	85,70

Execução Anual do Plano Plurianual de Investimentos

Município de Tábua - Câmara Municipal

(designação da autarquia local)

Ano: 2023

(unidade: €)

Obj	Prog	Projeto Ano / Nº	Projeto Ação	Designação	Código Classificação Orçamental	Forma de Realiz	Fonte Financiamento (%) RP	RG	UE	EM	Datas (Mês/Ano) Início	Fim	Montante Previsto Ano	Anos seguintes	Total	Montante executado Anos Anteriores	Ano	Total	Nível Execução Anual (%)	Nível Execução Global (%)
05				URBANIZAÇÃO																
05	004			REDE VIÁRIA E SINALIZAÇÃO																
05	004	2007/56	2/18	EM 521 Meda de Mouros - Bogalhas - EM 519-1	0102 07030308	E	6			94	01/2023	12/2023	12 000,00	0,00	12 000,00	139 125,85	0,00	139 125,85	0,00	92,06
05	004	2007/56	2/19	Meda de Mouros - EM 519	0102 07030308	E	6			94	01/2023	12/2023	1 700,00	0,00	1 700,00	19 769,00	0,00	19 769,00	0,00	92,08
05	004	2007/56	2/20	EM 521 Mouronho – Meda de Mouros	0102 07030308	E	6			94	01/2023	12/2023	91 179,00	0,00	91 179,00	0,00	85 446,91	85 446,91	93,71	93,71
05	004	2007/56	2/21	EM 501 - Cemitério Póvoa de Midões até Igreja de Sta. Eufémia	0102 07030308	E	6			94	01/2023	12/2023	2 000,00	0,00	2 000,00	82 560,78	0,00	82 560,78	0,00	97,63
05	004	2007/56	2/22	EM 501 - Igreja de Sta. Eufémia e a Rotunda dos Tojais	0102 07030308	E	6			94	01/2023	12/2023	3 500,00	0,00	3 500,00	125 683,18	0,00	125 683,18	0,00	97,29
05	004	2007/56	2/23	EM 502 Rotunda dos Tojais – limite do Concelho	0102 07030308	E	6			94	01/2023	12/2023	250,00	0,00	250,00	10 654,03	0,00	10 654,03	0,00	97,71
05	004	2007/56	2/24	Arruamentos urbanos na Freguesia de Ázere	0102 07030308	E	6			94	01/2023	12/2023	3 000,00	0,00	3 000,00	122 020,82	0,00	122 020,82	0,00	97,60
05	004	2007/56	2/25	Arruamentos de acesso à Quinta dos Areais	0102 07030308	E	6			94	01/2023	12/2023	2 000,00	0,00	2 000,00	73 973,62	0,00	73 973,62	0,00	97,37
05	004	2007/56	2/26	Reorganização do Estacionamento do Mercado Municipal de Tábua	0102 07030308	E	6			94	01/2023	12/2023	120 320,00	0,00	120 320,00	0,00	0,00	0,00	0,00	0,00
05	004	2007/68		Rev. Preços Obras com Receção Provisória - Viadutos, Arruam. e Obras Compl.	0102 07030301	E	100				01/2023	12/2028	6 341,00	23 516,00	29 857,00	28 051,12	0,00	28 051,12	0,00	48,44
05	004	2007/70		Abrigos para Passageiros - Transportes	0102 07030308	O	100				01/2023	12/2028	2 500,00	21 030,00	23 530,00	0,00	0,00	0,00	0,00	0,00
05	004	2007/73		Toponímia	0102 070115	O	100				01/2023	12/2028	5 300,00	22 292,00	27 592,00	40 561,33	314,27	40 875,60	5,93	59,98
05	004	2007/74		Sinalização e Segurança																
05	004	2007/74	1	Vertical, Horizontal e Automatizada	0102 07030309	O	100				01/2023	12/2028	15 000,00	63 090,00	78 090,00	327 994,94	1 054,01	329 048,95	7,03	81,03
05	004	2016/2		Mobilidade Elétrica	0102 07030310	O	100				01/2023	12/2028	10 000,00	42 060,00	52 060,00	5 370,48	0,00	5 370,48	0,00	9,35
05	004	2020/5		Rev. Preços Obras com Receção Provisória - Pavimentações	0102 07030308	E	100				01/2023	12/2028	25 000,00	105 149,00	130 149,00	439,43	0,00	439,43	0,00	0,34
05	004	2020/11		Ciclovias Urbanas de Tábua e Rede de Parques de Estacionamento	0102 07010307	E	16		84		01/2023	12/2023	221 450,23	0,00	221 450,23	99 475,58	119 310,56	218 786,14	53,88	68,17
											Totais do Programa 004:		2 878 068,23	3 787 950,00	6 666 018,23	6 825 517,23	1 195 187,73	8 020 704,96	41,53	59,45
05	005			REQUALIFICAÇÕES URBANAS DIVERSAS																
05	005	2007/77		Centro Cultural de Tábua-Req. de Env. de Monumento Nacional/Capela Senhor dos Milagres																
05	005	2007/77	4	Equipamento e mobiliário	0102 070109	A	100				01/2023	12/2028	2 290,00	9 631,00	11 921,00	95 775,27	1 431,70	97 206,97	62,52	90,26
05	005	2017/15		Plano de Ação para a Regeneração Urbana (PARU)																
05	005	2017/15	1	Requalificação do Jardim Sarah Beirão - Espaço Jovem	0102 07030305	E	15		85		01/2023	12/2023	241 500,00	0,00	241 500,00	61 633,84	30 001,38	91 635,22	12,42	30,23
05	005	2017/15	2	Requalificação da Praça Alexandre Herculano e Zona Envolvente	0102 07030301	E	34		66		01/2023	12/2023	2 550,00	0,00	2 550,00	468 634,36	0,00	468 634,36	0,00	99,46
05	005	2017/15	3	Reabilitação de Edifício Municipal para Espaço Criativo (CULTIVA - Criatividade, União, Laboratório, Ideias, Valor e Artes)	0102 07010307	E	20		80		01/2023	12/2023	1 000,00	0,00	1 000,00	1 112 101,33	0,00	1 112 101,33	0,00	99,91
05	005	2017/15	7	CULTIVA																
05	005	2017/15	7/1	Equipamento e Mobiliário	0102 070109	O	100				01/2023	12/2028	2 500,00	10 515,00	13 015,00	0,00	694,98	694,98	27,80	5,34
05	005	2017/15	7/2	Comunicação Visual	0102 07011002	O	100				01/2023	12/2028	1 000,00	31 545,00	32 545,00	0,00	0,00	0,00	0,00	0,00
05	005	2020/6		ORU de Tábua - Operacionalização da Estratégia de Reabilitação Urbana																
05	005	2020/6	1	Requalificação da Praça Dr. António Castanheira Neves	0102 07030301	E	100				01/2023	12/2023	2 500,00	0,00	2 500,00	0,00	0,00	0,00	0,00	0,00
05	005	2020/6	3	Requalificação da Rua José dos Santos Gonçalves	0102 07030301	E	100				01/2023	12/2023	2 500,00	0,00	2 500,00	0,00	0,00	0,00	0,00	0,00

Execução Anual do Plano Plurianual de Investimentos

Município de Tábua - Câmara Municipal

(designação da autarquia local)

Ano: 2023

(unidade: €)

Obj	Prog	Projeto Ano / Nº	Projeto Ação	Designação	Código Classificação Orçamental	Forma de Realiz	Fonte Financiamento (%) RP	RG	UE	EM	Datas (Mês/Ano) Início	Fim	Montante Previsto Ano	Anos seguintes	Total	Montante executado Anos Anteriores	Ano	Total	Nível Execução Anual (%)	Nível Execução Global (%)
05				URBANIZAÇÃO																
05	005			REQUALIFICAÇÕES URBANAS DIVERSAS																
05	005	2020/6	5	Reabilitação de Edifício Municipal (Museu Sarah Beirão) - Espaço Memória Tabuense	0102 07010301	E			100		01/2023	12/2023	1 000,00	684 000,00	685 000,00	0,00	0,00	0,00	0,00	0,00
05	005	2020/6	6	Reabilitação de Edifício Municipal e refuncionalização em Centro Interpretativo do Mundo Rural - Memórias de Tábua	0102 07010301	E	20		80		01/2023	12/2023	9 333,00	190 000,00	199 333,00	0,00	0,00	0,00	0,00	0,00
05	005	2020/6	8	Reabilitação de Edifício Municipal - Terminal Rodoviário	0102 07010301	E	100				01/2023	12/2023	10 000,00	0,00	10 000,00	0,00	0,00	0,00	0,00	0,00
05	005	2020/8		Intervenções Extensivas																
05	005	2020/8	1	Soterrar as infraestruturas de Tábua	0102 07010413	E	100				01/2023	12/2023	1 000,00	0,00	1 000,00	0,00	0,00	0,00	0,00	0,00
05	005	2020/8	2	Requalificação Global do Espaço Público de Tábua	0102 07010413	E	100				01/2023	12/2023	1 000,00	0,00	1 000,00	0,00	0,00	0,00	0,00	0,00
05	005	2022/2		Estratégia Local de Habitação de Tábua																
05	005	2022/2	1	1º Direito																
05	005	2022/2	1/1	Aquisição de frações ou prédios para destinar a habitação	0102 07010307	E			100		01/2023	12/2024	207 550,00	1 700 850,00	1 908 400,00	0,00	0,00	0,00	0,00	0,00
05	005	2022/2	1/2	Reabilitação de frações ou de prédios habitacionais	0102 07010413	E			100		01/2023	12/2024	412 031,94	100 000,00	512 031,94	0,00	0,00	0,00	0,00	0,00
05	005	2022/2	2	Outras Intervenções																
05	005	2022/2	2/3	Aquisição de Imóveis	0102 07010307	A	100				01/2023	12/2023	250,00	0,00	250,00	0,00	0,00	0,00	0,00	0,00
05	005	2022/2	2/4	Outras reabilitações	0102 07010413	A	100				01/2023	12/2023	250,00	0,00	250,00	0,00	0,00	0,00	0,00	0,00
05	005	2023/27		BNAUT - Bolsa Nacional de Alojamento Urgente e Temporário																
05	005	2023/27	1	Escola Primária do Espadanal	0102 07010307	E			100		01/2023	12/2023	335 327,00	0,00	335 327,00	0,00	0,00	0,00	0,00	0,00
05	005	2023/27	2	Escola Primária das Barras	0102 07010307	E			100		01/2023	12/2023	188 540,00	0,00	188 540,00	0,00	0,00	0,00	0,00	0,00
05	005	2023/28		Parque Público de Habitação a Custos Acessíveis																
05	005	2023/28	1	Escola Primária de V.N.Oliveirinha	0102 07010307	E			100		01/2023	12/2024	100,00	237 855,00	237 955,00	0,00	0,00	0,00	0,00	0,00
05	005	2023/28	2	Escola Primária do Covelo	0102 07010307	E			100		01/2023	12/2024	100,00	240 221,00	240 321,00	0,00	0,00	0,00	0,00	0,00
05	005	2023/28	3	Escola Primária da Carapinha (Moita da Serra)	0102 07010307	E			100		01/2023	12/2024	100,00	119 180,00	119 280,00	0,00	0,00	0,00	0,00	0,00
											Totais do Programa 005:		1 422 421,94	3 323 797,00	4 746 218,94	1 738 144,80	32 128,06	1 770 272,86	2,26	27,30
											Totais do Objetivo 05:		5 706 287,17	7 565 388,00	13 271 675,17	9 699 493,63	1 879 079,77	11 578 573,40	32,93	50,40

Execução Anual do Plano Plurianual de Investimentos

Município de Tábua - Câmara Municipal

(designação da autarquia local)

Ano: 2023

(unidade: €)

Obj	Prog	Projeto Ano / Nº	Projeto Ação	Designação	Código Classificação Orçamental	Forma de Realiz	Fonte Financiamento (%) RP	RG	UE	EM	Datas (Mês/Ano) Início	Fim	Montante Previsto Ano	Anos seguintes	Total	Montante executado Anos Anteriores	Ano	Total	Nível Execução Anual (%)	Nível Execução Global (%)
06				PROTECÇÃO CIVIL																
06	001			PROTECÇÃO CIVIL E LUTA CONTRA INCÊNDIOS																
06	001	2009/4		Plano Municipal de Defesa da Floresta Contra Incêndios (PMDFCI)																
06	001	2009/4	2	Implementação FGC e Manutenção RVF	0102 07030308	O	100				01/2023	12/2028	108 800,00	168 240,00	277 040,00	53 492,37	27 254,72	80 747,09	25,05	24,43
06	001	2009/4	3	Seviço Municipal Proteção Civil (SMPC)	0102 070109	O	100				01/2023	12/2028	20 000,00	84 119,00	104 119,00	1 189,90	0,00	1 189,90	0,00	1,13
06	001	2020/1		Centro Municipal de Proteção Civil de Tábua																
06	001	2020/1	1	Remodelação e adaptação de Edifício	0102 07010301	E	74		26		01/2023	12/2023	175 388,00	0,00	175 388,00	0,00	133 347,24	133 347,24	76,03	76,03
06	001	2020/1	2	Equipamentos	0102 070109	O	74		26		01/2023	12/2023	13 500,00	0,00	13 500,00	2 700,00	13 483,26	16 183,26	99,88	99,90
06	001	2020/1	3	Equipamento Informático	0102 070107	O	74		26		01/2023	12/2023	41 400,00	0,00	41 400,00	0,00	41 398,73	41 398,73	100,00	100,00
											Totais do Programa 001:		359 088,00	252 359,00	611 447,00	57 382,27	215 483,95	272 866,22	60,01	40,80
06	002			PROTEÇÃO DO MEIO AMBIENTE E CONSERVAÇÃ(																
06	002	2023/12		Fundo Ambiental																
06	002	2023/12	2	RecolhaBio - Recolha Seletiva de Biorresíduos																
06	002	2023/12	2/1	Equipamentos (compostores)	0102 07011002	O	1		99		01/2023	12/2023	8 000,00	0,00	8 000,00	0,00	7 525,14	7 525,14	94,06	94,06
06	002	2023/12	2/3	Trituradores	0102 07011002	O	1		99		01/2023	12/2023	13 560,00	0,00	13 560,00	0,00	13 560,00	13 560,00	100,00	100,00
											Totais do Programa 002:		21 560,00	0,00	21 560,00	0,00	21 085,14	21 085,14	97,80	97,80
											Totais do Objetivo 06:		380 648,00	252 359,00	633 007,00	57 382,27	236 569,09	293 951,36	62,15	42,58

Execução Anual do Plano Plurianual de Investimentos

Município de Tábua - Câmara Municipal

(designação da autarquia local)

Ano: 2023

(unidade: €)

Obj	Prog	Projeto Ano / Nº	Projeto Ação	Designação	Código Classificação Orçamental	Forma de Realiz	Fonte Financiamento (%) RP	RG	UE	EM	Datas (Mês/Ano) Início	Fim	Montante Previsto Ano	Anos seguintes	Total	Montante executado Anos Anteriores	Ano	Total	Nível Execução Anual (%)	Nível Execução Global (%)
07				COMÉRCIO E TURISMO																
07	001			COMÉRCIO E TURISMO																
07	001	2007/80		Mercado Municipal																
07	001	2007/80	1	Beneficiação e conservação	0102 07010303	E			100		01/2023	12/2024	100,00	5 000,00	5 100,00	56 298,10	0,00	56 298,10	0,00	91,69
07	001	2007/80	2	Equipamentos	0102 07011002	O			100		01/2023	12/2024	86 400,00	5 000,00	91 400,00	0,00	0,00	0,00	0,00	0,00
07	001	2015/2		Recinto da Feira	0102 07010413	A	19		81		01/2023	12/2023	147 000,00	0,00	147 000,00	355 789,66	0,00	355 789,66	0,00	70,76
07	001	2018/3		Programa Valorizar																
07	001	2018/3	1	Praia Fluvial da Ronqueira - Uma Praia Acessível	0102 07030313	E	40		60		01/2023	12/2023	35 756,00	0,00	35 756,00	343 532,29	0,00	343 532,29	0,00	90,57
07	001	2018/3	2	Trilho dos Gaios - "Percurso com história"																
07	001	2018/3	2/1	Trilho dos Gaios - Empreitada	0102 07030313	E	22		78		01/2023	12/2023	262 101,00	0,00	262 101,00	0,00	226 462,36	226 462,36	86,40	86,40
07	001	2018/3	2/4	Homologação do Percurso	0102 070113	O	22		78		01/2023	12/2023	1 000,00	0,00	1 000,00	0,00	0,00	0,00	0,00	0,00
07	001	2023/13		Equipamento e Mobiliário - Praia Fluvial da Ronqueira	0102 070109	O	100				01/2023	12/2023	6 000,00	0,00	6 000,00	0,00	0,00	0,00	0,00	0,00
											Totais do Programa 001:		538 357,00	10 000,00	548 357,00	755 620,05	226 462,36	982 082,41	42,07	75,31
											Totais do Objetivo 07:		538 357,00	10 000,00	548 357,00	755 620,05	226 462,36	982 082,41	42,07	75,31

Execução Anual do Plano Plurianual de Investimentos

Município de Tábua - Câmara Municipal

(designação da autarquia local)

Ano: 2023

(unidade: €)

Obj	Prog	Projeto Ano / Nº	Projeto Ação	Designação	Código Classificação Orçamental	Forma de Realiz	Fonte Financiamento (%) RP	RG	UE	EM	Datas (Mês/Ano) Início	Fim	Montante Previsto Ano	Anos seguintes	Total	Montante executado Anos Anteriores	Ano	Total	Nível Execução Anual (%)	Nível Execução Global (%)
08				ADMINISTRAÇÃO AUTÁRQUICA																
08	001			MODERNIZAÇÃO ADMINISTRATIVA E EQUIPAMENT																
08	001	2007/83		Equipamento para os Serviços																
08	001	2007/83	1	Equipamento Informático	0102 070107	O	100				01/2023	12/2028	85 000,00	357 509,00	442 509,00	270 988,75	40 796,06	311 784,81	48,00	43,70
08	001	2007/83	2	Software	0102 070108	O	100				01/2023	12/2028	52 500,00	220 814,00	273 314,00	116 832,10	15 273,19	132 105,29	29,09	33,86
08	001	2007/83	4	Equipamento e Mobiliário	0102 070109	O	100				01/2023	12/2028	169 500,00	200 000,00	369 500,00	320 122,72	93 482,78	413 605,50	55,15	59,98
08	001	2007/83	5	Ferramentas e Utensílios	0102 070111	O	100				01/2023	12/2028	5 000,00	21 030,00	26 030,00	46 089,08	3 264,92	49 354,00	65,30	68,43
08	001	2007/83	6	Climatização	0102 070109	O	100				01/2023	12/2028	35 600,00	21 030,00	56 630,00	60 857,36	34 318,14	95 175,50	96,40	81,01
08	001	2007/83	9	Plataforma Electrónica de Compras	0102 070108	O	100				01/2023	12/2028	2 500,00	10 515,00	13 015,00	35 808,00	0,00	35 808,00	0,00	73,34
08	001	2007/84		Beneficiação e Grandes Reparações																
08	001	2007/84	1	Edifício Paços do Concelho	0102 07010301	A	100				01/2023	12/2028	156 100,00	252 359,00	408 459,00	153 393,57	38 116,64	191 510,21	24,42	34,09
08	001	2007/84	2	Armazém e Oficinas	0102 07010301	O				100	01/2023	12/2028	247 000,00	252 359,00	499 359,00	326 613,57	12 188,96	338 802,53	4,93	41,02
08	001	2007/84	4	Acessibilidade para Pessoas Portadoras de Deficiência	0102 07010301	E	100				01/2023	12/2028	5 000,00	21 030,00	26 030,00	0,00	0,00	0,00	0,00	0,00
08	001	2007/85		Aquisição de Terrenos	0102 070101	A				100	01/2023	12/2028	219 550,00	400 000,00	619 550,00	1 482 852,26	90 000,00	1 572 852,26	40,99	74,81
08	001	2007/86		Aquisição e Grandes Reparações de Viaturas	0102 07010602	O	100				01/2023	12/2028	101 540,07	336 478,00	438 018,07	348 801,17	99 447,51	448 248,68	97,94	56,97
08	001	2007/87		Aquisição e Grandes Reparações de Maquinaria e Equipamento	0102 07011002	O	100				01/2023	12/2028	100 000,00	210 299,00	310 299,00	415 012,06	14 849,54	429 861,60	14,85	59,27
08	001	2014/4		Gatil/Canil																
08	001	2014/4	2	Serviços Veterinários Municipais - capital	0102 070115	O	100				01/2023	12/2028	2 000,00	8 412,00	10 412,00	2 405,21	0,00	2 405,21	0,00	18,77
08	001	2017/4		Aquisição e Reparação de Veículos Elétricos	0102 07010602	O	100				01/2023	12/2028	19 000,00	126 180,00	145 180,00	171 727,54	0,00	171 727,54	0,00	54,19
08	001	2017/5		Comunidade Intermunicipal da Região de Coimbra																
08	001	2017/5	8	Outros Projetos - Capital	0102 070115	E	100				01/2023	12/2028	1 000,00	4 205,00	5 205,00	0,00	0,00	0,00	0,00	0,00
08	001	2017/16		Eficiência Energética																
08	001	2017/16	2	Eficiência Energética - Piscinas	0102 07011002	O	100				01/2023	12/2023	5 000,00	0,00	5 000,00	2 150,04	0,00	2 150,04	0,00	30,07
08	001	2021/10		Capacitação e modernização das administrações e dos serviços públicos - Capacitação Administração Pública																
08	001	2021/10	2	Equipamento informático	0102 070107	O	100				01/2023	12/2028	500,00	2 104,00	2 604,00	0,00	0,00	0,00	0,00	0,00
08	001	2021/10	3	Software	0102 070108	O	100				01/2023	12/2028	500,00	2 104,00	2 604,00	0,00	0,00	0,00	0,00	0,00
08	001	2021/11		WI-FI 4 U	0102 070107	O	100				01/2023	12/2023	12 500,00	0,00	12 500,00	22 570,50	12 309,25	34 879,75	98,47	99,46
08	001	2021/12		Tempestade Elsa																
08	001	2021/12	1	Edificações e Equipamentos Municipais																
08	001	2021/12	1/1	Reconstrução da cobertura do Torreão do Edifício da Câmara Municipal	0102 07010301	E	100				01/2023	12/2023	172 710,00	0,00	172 710,00	27 719,00	172 705,80	200 424,80	100,00	100,00
08	001	2021/12	1/2	Reconstrução de cobertura do edifício do Terminal Rodoviário	0102 07010301	E	100				01/2023	12/2023	97 459,00	0,00	97 459,00	0,00	97 297,29	97 297,29	99,83	99,83
08	001	2021/12	1/3	Reconstrução de cobertura do edifício do Mercado Municipal	0102 07010303	E	100				01/2023	12/2023	5 500,00	0,00	5 500,00	118 297,59	3 052,80	121 350,39	55,51	98,02
08	001	2021/12	2	Vias Rodoviárias																
08	001	2021/12	2/1	Reposição de sinalização vertical de "código"	0102 07010409	E	100				01/2023	12/2023	100,00	0,00	100,00	0,00	0,00	0,00	0,00	0,00

Execução Anual do Plano Plurianual de Investimentos

Município de Tábua - Câmara Municipal

(designação da autarquia local)

Ano: 2023

(unidade: €)

Obj	Prog	Projeto Ano / Nº	Projeto Ação	Designação	Código Classificação Orçamental	Forma de Realiz	Fonte Financiamento (%) RP	RG	UE	EM	Datas (Mês/Ano) Início	Fim	Montante Previsto Ano	Anos seguintes	Total	Montante executado Anos Anteriores	Ano	Total	Nível Execução Anual (%)	Nível Execução Global (%)
08				ADMINISTRAÇÃO AUTÁRQUICA																
08	001			MODERNIZAÇÃO ADMINISTRATIVA E EQUIPAMENT																
08	001	2021/12	2/2	Reconstrução da N337, junto à ETA de Tábua, Freguesia de Tábua	0102 07030308	E	100				01/2023	12/2023	100,00	0,00	100,00	0,00	0,00	0,00	0,00	0,00
08	001	2021/12	2/3	Reconstrução de muro de suporte em Sevilha, Freguesia de Tábua	0102 07010401	E	100				01/2023	12/2023	9 010,00	0,00	9 010,00	0,00	0,00	0,00	0,00	0,00
08	001	2021/12	2/4	Reconstrução de muro de suporte em Vila Seca, União de Freguesias de Ázere e Covelo	0102 07010401	E	100				01/2023	12/2023	4 134,00	0,00	4 134,00	0,00	0,00	0,00	0,00	0,00
08	001	2021/12	2/6	Reconstrução de muro de suporte nas Lameiras, Freguesia de S. João da Boa Vista	0102 07010401	E	100				01/2023	12/2023	2 862,00	0,00	2 862,00	0,00	0,00	0,00	0,00	0,00
08	001	2021/12	2/7	Reconstrução de muro de suporte em Carragosela, União de Freguesias de Espariz e Sinde	0102 07010401	E	100				01/2023	12/2023	5 512,00	0,00	5 512,00	0,00	0,00	0,00	0,00	0,00
08	001	2021/12	2/8	Reconstrução de muro de suporte em Fontão, na Freguesia de Mouronho	0102 07010401	E	100				01/2023	12/2023	5 618,00	0,00	5 618,00	0,00	0,00	0,00	0,00	0,00
08	001	2021/12	3	Infraestruturas Básicas																
08	001	2021/12	3/1	Reconstrução do emissário de águas residuais de Tábua	0102 07010402	E	100				01/2023	12/2023	104 000,00	0,00	104 000,00	54 910,93	101 753,02	156 663,95	97,84	98,59
											Totais do Programa 001:		1 626 795,07	2 446 428,00	4 073 223,07	3 977 151,45	828 855,90	4 806 007,35	50,95	59,70
08	004			TRANSFERÊNCIA DE COMPETÊNCIAS (LEI 50/201:																
08	004	2020/50011		Saúde																
08	004	2020/50013		Centro de Saúde de Tábua - Instalação de AVAC	0102 07010301	E	15		85		01/2023	12/2023	232 988,00	0,00	232 988,00	0,00	0,00	0,00	0,00	0,00
08	004	2020/50015		Aquisição de equipamentos	0102 07011002	O	100				01/2023	12/2028	5 000,00	21 030,00	26 030,00	0,00	0,00	0,00	0,00	0,00
											Totais do Programa 004:		237 988,00	21 030,00	259 018,00	0,00	0,00	0,00	0,00	0,00
08	005			PLANO DE RECUPERAÇÃO E RESILIÊNCIA - PRR																
08	005	2021/1		Transição Climática																
08	005	2021/1	4	Outros investimentos																
08	005	2021/1	4/1	Edifícios	0102 07010307	O			100		01/2023	12/2023	100,00	0,00	100,00	0,00	0,00	0,00	0,00	0,00
08	005	2021/1	4/2	Outras construções	0102 07010413	O			100		01/2023	12/2023	100,00	0,00	100,00	0,00	0,00	0,00	0,00	0,00
08	005	2021/2		Transição Digital																
08	005	2021/2	4	Outros Investimentos																
08	005	2021/2	4/1	Equipamento Informático	0102 070107	O			100		01/2023	12/2023	5 100,00	0,00	5 100,00	0,00	0,00	0,00	0,00	0,00
08	005	2021/2	4/2	Software	0102 070108	O			100		01/2023	12/2023	100,00	0,00	100,00	0,00	0,00	0,00	0,00	0,00
08	005	2021/3		Resiliência																
08	005	2021/3	4	Outros investimentos																
08	005	2021/3	4/1	Edifícios	0102 07010307	O			100		01/2023	12/2023	100,00	0,00	100,00	0,00	0,00	0,00	0,00	0,00
08	005	2021/3	4/2	Outras construções	0102 07010413	O			100		01/2023	12/2023	100,00	0,00	100,00	0,00	0,00	0,00	0,00	0,00
08	005	2021/3	4/3	Equipamento Informático	0102 070107	O			100		01/2023	12/2023	100,00	0,00	100,00	0,00	0,00	0,00	0,00	0,00
08	005	2021/3	4/4	Software	0102 070108	O			100		01/2023	12/2023	100,00	0,00	100,00	0,00	0,00	0,00	0,00	0,00
08	005	2023/16		Ecossistema de Inovação Digital Territorial																
08	005	2023/16	1	Software	0102 070108	O			100		01/2023	12/2024	1 000,00	790 198,00	791 198,00	0,00	0,00	0,00	0,00	0,00
08	005	2023/16	2	Hardware	0102 070107	O			100		01/2023	12/2024	1 000,00	360 030,00	361 030,00	0,00	0,00	0,00	0,00	0,00

Execução Anual do Plano Plurianual de Investimentos

Município de Tábua - Câmara Municipal

(designação da autarquia local)

Ano: 2023

(unidade: €)

Obj	Prog	Projeto Ano / Nº	Ação	Designação	Código Classificação Orçamental	Forma de Realiz	Fonte Financiamento (%) RP	RG	UE	EM	Datas (Mês/Ano) Início	Fim	Montante Previsto Ano	Anos seguintes	Total	Montante executado Anos Anteriores	Ano	Total	Nível Execução Anual (%)	Nível Execução Global (%)
08				ADMINISTRAÇÃO AUTÁRQUICA																
08	005			PLANO DE RECUPERAÇÃO E RESILIÊNCIA - PRR																
08	005	2023/16	3	Equipamento	0102 070109	O			100		01/2023	12/2024	1 000,00	60 500,00	61 500,00	0,00	0,00	0,00	0,00	0,00
08	005	2023/16	5	Viatura	0102 07010802	O			100		01/2023	12/2024	1 000,00	60 500,00	61 500,00	0,00	0,00	0,00	0,00	0,00
08	005	2023/16	7	Obras adaptação Espaço BU presencial	0102 07010301	E			100		01/2023	12/2024	1 000,00	93 340,00	94 340,00	0,00	0,00	0,00	0,00	0,00
08	005	2023/18		Bairro Comercial Digital																
08	005	2023/18	1	Reabilitação Urbanística do Bairro	0102 07010307	O	18		82		01/2023	12/2024	100,00	79 400,00	79 500,00	0,00	0,00	0,00	0,00	0,00
08	005	2023/18	2	Equipamento	0102 07011002	O	18		82		01/2023	12/2024	100,00	49 106,00	49 206,00	0,00	0,00	0,00	0,00	0,00
08	005	2023/18	3	Hardware	0102 070107	O	18		82		01/2023	12/2024	100,00	79 574,00	79 674,00	0,00	0,00	0,00	0,00	0,00
08	005	2023/18	4	Software	0102 070108	O	18		82		01/2023	12/2024	100,00	759 367,00	759 467,00	0,00	0,00	0,00	0,00	0,00
08	005	2023/19		Acessibilidades 360º	0102 07010401	E			100		01/2023	12/2024	1 000,00	769 930,00	770 930,00	0,00	0,00	0,00	0,00	0,00
08	005	2023/20		Construção de Instalações Sanitárias Acessíveis no Edifício da Câmara Municipal	0102 07010301	E			100		01/2023	12/2024	6 501,00	0,00	6 501,00	0,00	0,00	0,00	0,00	0,00
08	005	2023/21		Alteração das Insteleções Sanitárias Públicas Praça Alexandre Herculano	0102 07010307	E			100		01/2023	12/2024	6 667,00	0,00	6 667,00	0,00	0,00	0,00	0,00	0,00
08	005	2023/22		Requalificação do Mercado Grill - Acessibilidades	0102 07010303	E			100		01/2023	12/2024	6 667,00	0,00	6 667,00	0,00	0,00	0,00	0,00	0,00
08	005	2023/23		Construção de rampa para acessibilidades na EB2 de Tábua	0102 07010413	E			100		01/2023	12/2024	5 982,00	0,00	5 982,00	0,00	0,00	0,00	0,00	0,00
08	005	2023/24		Construção de rampas para acessibilidades nas Piscinas Municipais de Tábua	0102 07010413	E			100		01/2023	12/2024	5 287,00	0,00	5 287,00	0,00	0,00	0,00	0,00	0,00
08	005	2023/25		Requalificação do Terminal Rodoviário - Acessibilidades	0102 07010413	E			100		01/2023	12/2024	4 691,00	0,00	4 691,00	0,00	0,00	0,00	0,00	0,00
											Totais do Programa 005:		47 995,00	3 101 945,00	3 149 940,00	0,00	0,00	0,00	0,00	0,00
08	006			PROGRAMA DE REVITALIZAÇÃO DO PINHAL INTER																
08	006	2021/4		Revitalização do Pinhal Interior																
08	006	2021/4	4	Outros investimentos	0102 07010413	O			100		01/2023	12/2023	1 000,00	0,00	1 000,00	0,00	0,00	0,00	0,00	0,00
											Totais do Programa 006:		1 000,00	0,00	1 000,00	0,00	0,00	0,00	0,00	0,00
											Totais do Objetivo 08:		1 913 778,07	5 569 403,00	7 483 181,07	3 977 151,45	828 855,90	4 806 007,35	43,31	41,94
											Total Geral:		10 305 392,77	19 530 436,00	29 835 828,77	19 934 444,24	4 022 662,83	23 957 107,07	39,03	48,14

ORGÃO EXECUTIVO

Em 11 de ..... de 2024

ORGÃO DELIBERATIVO

Em 11 de ..... de 2024



Vista aérea Sobre o Penedo Oscilante e o Rio Mondego, em Póvoa de Midões

Anexo às Demonstrações Orçamentais – exercício de 2023

De acordo com o Decreto-Lei n.º 192/2015, de 11 de setembro, NCP 26:

"As demonstrações orçamentais são uma representação estruturada da execução e desempenho orçamental de uma entidade. Consequentemente, os objetivos das demonstrações orçamentais de finalidades gerais são o de proporcionar informação acerca do orçamento inicial, das alterações orçamentais, da execução das despesas e das receitas orçamentadas, dos pagamentos e recebimentos e do desempenho orçamental."

Face ao orçamento de uma entidade pública, os registos da contabilidade orçamental nele previstos permitem, por classificação económica, acompanhar o orçamento da despesa e da receita, desde a sua abertura, modificações, execução, até ao encerramento.

Assim sendo, apresentam-se no Anexo às demonstrações orçamentais os seguintes elementos:

Anexo I - Alterações orçamentais da receita

Anexo II - Alterações orçamentais da despesa

Anexo III - Alterações ao plano plurianual de investimentos

Anexo IV - Operações de tesouraria

Anexo V - Contratação administrativa – Situação dos contratos

Anexo VI - Contratação administrativa – Adjudicações por tipo de procedimento

Anexo VII - Transferências e subsídios - receita

Anexo VIII - Transferências e subsídios - despesa

As demonstrações orçamentais permitem, nomeadamente: o acompanhamento de todas as fases da receita e da despesa na classe 0 – Contabilidade Orçamental, a verificação através do balancete da contabilidade orçamental do conteúdo das demonstrações orçamentais, conhecer de forma mais simples e direta os cabimentos registados, ou seja, a reserva de dotação orçamental disponível, bem como, o montante daqueles que ainda não se converteram em compromisso, ou seja, assunção perante terceiros da responsabilidade por um possível passivo.

Anexo I
Alterações Orçamentais da Receita

Anexo às demonstrações orçamentais 1 - Alterações Orçamentais da Receita

Município de Tábua - Câmara Municipal

(designação da autarquia local)

Ano: | 2023

Euros

Rubricas [1]	Tipo [2]	Receita: Previsões iniciais [3]	Alterações orçamentais: Inscrições/reforços [4]	Alterações orçamentais: Diminuições/anulações [5]	Alterações orçamentais: Créd. Especiais [6]	Previsões corrigidas [7]=[3]+[4]-[5]+[6]	Observações [8]
R1 - Receita Fiscal	P/M	2 768 740,00				2 768 740,00	
R1.1 - Impostos diretos	P/M	2 768 740,00				2 768 740,00	
R1.2 - Impostos indiretos	P/M	0,00				0,00	
R2 - Contribuições para sistemas de proteção social e subsistem	P/M	0,00				0,00	
R3 - Taxas, multas e outras penalidades	P/M	1 308 290,00				1 308 290,00	
R4 - Rendimentos de propriedade	P/M	558 083,00				558 083,00	
R5 - Transferências e subsídios correntes	P/M	13 169 839,00				13 169 839,00	
R5.1 - Transferências correntes	P/M	13 169 839,00				13 169 839,00	
R5.1.1 - Administrações Públicas	P/M	12 479 839,00				12 479 839,00	
R5.1.1.1 - Administração Central - Estado Português	P/M	12 120 339,00				12 120 339,00	
R5.1.1.2 - Administração Central - Outras entidades	P/M	336 500,00				336 500,00	
R5.1.1.3 - Segurança Social	P/M	23 000,00				23 000,00	
R5.1.1.4 - Administração Regional	P/M	0,00				0,00	
R5.1.1.5 - Administração Local	P/M	0,00				0,00	
R5.1.2 - Exterior - U E	P/M	0,00				0,00	
R5.1.3 - Outras	P/M	690 000,00				690 000,00	
R5.2 - Subsídios correntes	P/M	0,00				0,00	
R6 - Venda de bens e serviços	P/M	748 915,00				748 915,00	
R7 - Outras receitas correntes	P/M	408 300,00				408 300,00	
R8 - Venda de bens de investimento	P/M	12 403,00				12 403,00	
R9 - Transferências e subsídios de capital	P/M	8 005 333,00	226 233,94	974 534,00		7 257 032,94	
R9.1 - Transferências de capital	P/M	8 005 333,00	226 233,94	974 534,00		7 257 032,94	
R9.1.1 - Administrações Públicas	P/M	7 555 333,00	226 233,94	974 534,00		6 807 032,94	
R9.1.1.1 - Administração Central - Estado Português	P/M	7 554 333,00	226 233,94	974 534,00		6 806 032,94	
R9.1.1.2 - Administração Central - Outras entidades	P/M	0,00				0,00	
R9.1.1.3 - Segurança Social	P/M	0,00				0,00	
R9.1.1.4 - Administração Regional	P/M	0,00				0,00	
R9.1.1.5 - Administração Local	P/M	1 000,00				1 000,00	
R9.1.2 - Exterior - U E	P/M	0,00				0,00	
R9.1.3 - Outras	P/M	450 000,00				450 000,00	
R9.2 - Subsídios de capital	P/M	0,00				0,00	
R10 - Outras receitas de capital	P/M	55 000,00				55 000,00	
R11 - Reposições não abatidas aos pagamentos	P/M	0,00	6 126,94			6 126,94	

Anexo às demonstrações orçamentais 1 - Alterações Orçamentais da Receita

Município de Tábua - Câmara Municipal

(designação da autarquia local)

Ano: 2023

Euros

Rubricas	Tipo	Receita					Observações
		Previsões Iniciais	Alterações orçamentais			Previsões corrigidas	
			Inscrições/reforços	Diminuições/anulações	Créd. Especiais		
[1]	[2]	[3]	[4]	[5]	[6]	[7]=[3]+[4]-[5]+[6]	[8]
R12 - Receita com ativos financeiros	P/M	0,00				0,00	
R13 - Receita com passivos financeiros	P/M	1 557 704,00	2 235 181,00			3 792 885,00	
R14 - Saldo da gerência anterior - operações orçamentais	P/M	0,00	1 003 912,16			1 003 912,16	
	Total:	28 592 607,00	3 471 454,04	974 534,00		31 089 527,04	

Anexo às demonstrações orçamentais 1 - Alterações Orçamentais da Receita

Município de Tábua - Câmara Municipal

(designação da autarquia local)

Ano: 2023

Euros

Rubricas [1]	Tipo [2]	Receita: Previsões iniciais [3]	Alterações orçamentais: Inscrições/reforços [4]	Alterações orçamentais: Diminuições/anulações [5]	Alterações orçamentais: Créd. Especiais [6]	Previsões corrigidas [7]=[3]+[4]-[5]+[6]	Observações [8]
01 - Impostos directos	P	2 768 740,00				2 768 740,00	
0102 - Outros	P	2 768 740,00				2 768 740,00	
010202 - Imposto municipal sobre imóveis	P	1 200 000,00				1 200 000,00	
010203 - Imposto único de circulação	P	452 200,00				452 200,00	
010204 - Imposto municipal sobre transm. onerosas imóveis	P	657 500,00				657 500,00	
010205 - Derrama	P	459 000,00				459 000,00	
010207 - Impostos abolidos	P	40,00				40,00	
01020701 - Contribuição autárquica	P	10,00				10,00	
01020702 - Imposto municipal de sisa	P	10,00				10,00	
01020703 - Imposto municipal sobre veículos	P	10,00				10,00	
01020799 - Outros impostos abolidos	P	10,00				10,00	
04 - Taxas, multas e outras penalidades	P	1 308 290,00				1 308 290,00	
0401 - Taxas	P	1 275 740,00				1 275 740,00	
040123 - Taxas específicas das autarquias locais	P	1 275 740,00				1 275 740,00	
04012301 - Mercados e feiras	P	55 000,00				55 000,00	
04012302 - Loteamentos e obras	P	480 000,00				480 000,00	
04012303 - Ocupação da via pública	P	19 700,00				19 700,00	
04012304 - Canídeos	P	10,00				10,00	
04012306 - Saneamento	P	145 000,00				145 000,00	
04012308 - Taxa Municipal Direitos de Passagem (TMDP)	P	15 000,00				15 000,00	
04012399 - Outras	P	561 030,00				561 030,00	
0401239901 - Taxa de depósito da ficha técnica da habitação	P	10,00				10,00	
0401239902 - Taxa pela emissão do certificado de registo	P	540,00				540,00	
0401239906 - Publicidade	P	17 480,00				17 480,00	
0401239999 - Outras	P	543 000,00				543 000,00	
0402 - Multas e outras penalidades	P	32 550,00				32 550,00	
040201 - Juros de mora	P	50,00				50,00	
040204 - Coimas e penalidades por contra-ordenações	P	15 000,00				15 000,00	
040299 - Multas e penalidades diversas	P	17 500,00				17 500,00	

Anexo às demonstrações orçamentais 1 - Alterações Orçamentais da Receita

Município de Tábua - Câmara Municipal

(designação da autarquia local)

Ano: 2023

Euros

Rubricas	Tipo	Receita					Observações
		Previsões iniciais	Alterações orçamentais			Previsões corrigidas	
			Inscrições/reforços	Diminuições/anulações	Créd. Especiais		
[1]	[2]	[3]	[4]	[5]	[6]	[7]=[3]+[4]-[5]+[6]	[8]
05 - Rendimentos da propriedade	P	558 083,00				558 083,00	
0502 - Juros-Sociedades financeiras	P	10,00				10,00	
050201 - Bancos e outras instituições financeiras	P	10,00				10,00	
0503 - Juros-Administrações Públicas	P	100,00				100,00	
050301 - Administração central-Estado	P	100,00				100,00	
05030101 - Certificado Renda Perpétua (nºs. 313 e 352)	P	100,00				100,00	
0509 - Participações nos lucros de administ. públicas	P	10 000,00				10 000,00	
050999 - Outras	P	10 000,00				10 000,00	
0510 - Rendas	P	547 973,00				547 973,00	
051005 - Bens de domínio público	P	547 873,00				547 873,00	
05100501 - EDP	P	461 623,00				461 623,00	
05100502 - Concessão e Exploração de Água	P	100,00				100,00	
05100503 - Outros	P	86 150,00				86 150,00	
051099 - Outros	P	100,00				100,00	
06 - Transferências correntes	P	13 169 839,00				13 169 839,00	
0601 - Sociedades e quase-sociedades não financeiras	P	690 000,00				690 000,00	
060102 - Privadas	P	690 000,00				690 000,00	
0603 - Administração central	P	12 456 839,00				12 456 839,00	
060301 - Estado	P	9 607 464,00				9 607 464,00	
06030101 - Fundo de Equilibrio Financeiro	P	5 229 844,00				5 229 844,00	
06030102 - Fundo Social Municipal	P	243 827,00				243 827,00	
06030103 - Participação fixa no IRS	P	331 321,00				331 321,00	
06030106 - Transferência de competências - Lei nº 50/2018	P	1 680 044,00				1 680 044,00	
06030107 - Participação no IVA-art.º 26º-A Lei nº73/2013	P	74 299,00				74 299,00	
06030199 - Outras	P	2 048 129,00				2 048 129,00	
0603019901 - Transportes Escolares	P	45 100,00				45 100,00	
0603019902 - DGAL	P	350 100,00				350 100,00	
0603019904 - Fundo Solidariedade da União Europeia	P	95 966,00				95 966,00	
0603019908 - Fundo Ambiental	P	911 963,00				911 963,00	

Anexo às demonstrações orçamentais 1 - Alterações Orçamentais da Receita

Município de Tábua - Câmara Municipal

(designação da autarquia local)

Ano: 2023

Euros

Rubricas	Tipo	Receita					Observações
		Previsões iniciais	Alterações orçamentais			Previsões corrigidas	
			Inscrições/reforços	Diminuições/anulações	Créd. Especiais		
[1]	[2]	[3]	[4]	[5]	[6]	[7]=[3]+[4]-[5]+[6]	[8]
0603019909 - IHRU	P	380 000,00				380 000,00	
0603019999 - Outras	P	265 000,00				265 000,00	
060306 - Estado-Particip.comunit.projectos co-financiados	P	2 512 875,00				2 512 875,00	
06030606 - Portugal 2020	P	1 213 375,00				1 213 375,00	
06030607 - Erasmus +	P	1 000,00				1 000,00	
06030608 - Portugal 2030	P	720 000,00				720 000,00	
06030610 - Turismo de Portugal	P	175 000,00				175 000,00	
06030699 - Outros	P	403 500,00				403 500,00	
060307 - Serviços e fundos autónomos	P	230 000,00				230 000,00	
06030701 - Transferência de competências - Lei nº 50/2018	P	230 000,00				230 000,00	
060309 - Serv.fund.autón.-Subsist.prot.famil.polít.act.IEFP	P	106 500,00				106 500,00	
0606 - Segurança social	P	23 000,00				23 000,00	
060601 - Sistemas de solidariedade e segurança social	P	23 000,00				23 000,00	
07 - Venda de bens e serviços correntes	P	748 915,00				748 915,00	
0701 - Venda de bens	P	56 300,00				56 300,00	
070103 - Publicações e impressos	P	1 300,00				1 300,00	
070105 - Bens inutilizados	P	40 000,00				40 000,00	
070199 - Outros	P	15 000,00				15 000,00	
0702 - Serviços	P	677 515,00				677 515,00	
070201 - Aluguer de espaços e equipamentos	P	69 500,00				69 500,00	
070208 - Serv.sociais,recreativos,culturais e de desporto	P	108 000,00				108 000,00	
07020803 - Serviços culturais	P	35 000,00				35 000,00	
07020804 - Serviços desportivos	P	73 000,00				73 000,00	
070209 - Serviços específicos das autarquias	P	296 500,00				296 500,00	
07020901 - Saneamento	P	62 000,00				62 000,00	
07020905 - Cemitérios	P	76 500,00				76 500,00	
07020999 - Outros	P	158 000,00				158 000,00	
0702099901 - Ramal de Água	P	125 000,00				125 000,00	
0702099999 - Outras	P	33 000,00				33 000,00	

Anexo às demonstrações orçamentais 1 - Alterações Orçamentais da Receita

Município de Tábua - Câmara Municipal

(designação da autarquia local)

Ano: 2023

Euros

Rubricas [1]	Tipo [2]	Receita: Previsões iniciais [3]	Alterações orçamentais: Inscrições/reforços [4]	Alterações orçamentais: Diminuições/anulações [5]	Alterações orçamentais: Créd. Especiais [6]	Previsões corrigidas [7]=[3]+[4]-[5]+[6]	Observações [8]
070299 - Outros	P	203 515,00				203 515,00	
07029901 - Encargos de Cobrança de Receita-Portaria 1637/06	P	15,00				15,00	
07029999 - Outros	P	203 500,00				203 500,00	
0703 - Rendas	P	15 100,00				15 100,00	
070302 - Edifícios	P	15 100,00				15 100,00	
08 - Outras receitas correntes	P	408 300,00				408 300,00	
0801 - Outras	P	408 300,00				408 300,00	
080199 - Outras	P	408 300,00				408 300,00	
08019901 - Indemniz.por deterior,roubo extravio bens patrim.	P	100,00				100,00	
08019902 - Indem.estrag.prov.outrém viat.outr.equip.aut.local	P	100,00				100,00	
08019903 - IVA reembolsado	P	105 000,00				105 000,00	
08019999 - Diversas	P	303 100,00				303 100,00	
0801999901 - Transportes Escolares - Vinhetas	P	53 000,00				53 000,00	
0801999902 - Componente de Apoio à Família	P	100,00				100,00	
0801999903 - Reembolso de Seguros	P	45 000,00				45 000,00	
0801999999 - Diversas	P	205 000,00				205 000,00	
09 - Venda de bens de investimento	P	12 403,00				12 403,00	
0901 - Terrenos	P	4 140,00				4 140,00	
090101 - Sociedades e quase-sociedades não financeiras	P	4 140,00				4 140,00	
0904 - Outros bens de investimento	P	8 263,00				8 263,00	
090401 - Sociedades e quase-sociedades não financeiras	P	8 263,00				8 263,00	
09040101 - Equipamento de transporte	P	5 178,00				5 178,00	
09040102 - Maquinaria e equipamento	P	3 085,00				3 085,00	
10 - Transferências de capital	M	8 005 333,00	226 233,94	974 534,00		7 257 032,94	
1001 - Sociedades e quase-sociedades não financeiras	P	450 000,00				450 000,00	
100102 - Privadas	P	450 000,00				450 000,00	
1003 - Administração central	M	7 554 333,00	226 233,94	974 534,00		6 806 032,94	
100301 - Estado	P	1 392 586,00				1 392 586,00	
10030101 - Fundo de Equilíbrio Financeiro	P	581 094,00				581 094,00	

Anexo às demonstrações orçamentais 1 - Alterações Orçamentais da Receita

Município de Tábua - Câmara Municipal

(designação da autarquia local)

Ano: 2023

Euros

Rubricas [1]	Tipo [2]	Receita: Previsões iniciais [3]	Alterações orçamentais: Inscrições/reforços [4]	Alterações orçamentais: Diminuições/anulações [5]	Alterações orçamentais: Créd. Especiais [6]	Previsões corrigidas [7]=[3]+[4]-[5]+[6]	Observações [8]
10030105 - Artigo 35, n.º 3 da Lei 73/2013	P	716 492,00				716 492,00	
10030107 - Transferência de competências - Lei nº 50/2018	P	20 000,00				20 000,00	
10030199 - Outras	P	75 000,00				75 000,00	
100307 - Estado-Particip.comunitária project.co-financiados	M	6 161 747,00	226 233,94	974 534,00		5 413 446,94	
10030702 - Portugal 2020	M	4 016 327,00	226 233,94	39 353,00		4 203 207,94	
10030703 - Turismo de Portugal	P	45 000,00				45 000,00	
10030704 - Fundo Ambiental	P	190 420,00				190 420,00	
10030706 - Portugal 2030	M	1 200 000,00		400 000,00		800 000,00	
10030709 - PRR	M	681 500,00		535 181,00		146 319,00	
10030799 - Outros	P	28 500,00				28 500,00	
1005 - Administração local	P	1 000,00				1 000,00	
100501 - Continente	P	1 000,00				1 000,00	
12 - Passivos financeiros	M	1 557 704,00	2 235 181,00			3 792 885,00	
1205 - Empréstimos a curto prazo	M	0,00	500 000,00			500 000,00	
120502 - Sociedades financeiras	M	0,00	500 000,00			500 000,00	
12050204 - BPI	M	0,00	500 000,00			500 000,00	
1205020406 - BPI-Até ao montante de 500,000,00 - CP23	M	0,00	500 000,00			500 000,00	
1206 - Empréstimos a médio e longo prazos	M	1 557 704,00	1 735 181,00			3 292 885,00	
120602 - Sociedades financeiras	M	1 557 704,00	1 735 181,00			3 292 885,00	
12060204 - CCAMBC	M	1 557 704,00	1 735 181,00			3 292 885,00	
1206020403 - CCAMBC - Até ao montante de 3.500.000,00 Eur	P	1 557 704,00				1 557 704,00	
1206020404 - CCAMBC - Até ao montante de 1.200.000,00 EUR	M	0,00	1 200 000,00			1 200 000,00	
1206020405 - CCAMBC - Até ao montante de 142.159,21 EUR	M	0,00	142 160,00			142 160,00	
1206020406 - CCAMBC - Até ao montante de 393.020,91 EUR	M	0,00	393 021,00			393 021,00	
13 - Outras receitas de capital	P	55 000,00				55 000,00	
1301 - Outras	P	55 000,00				55 000,00	
130199 - Outras	P	55 000,00				55 000,00	
15 - Reposições não abatidas nos pagamentos	M	0,00	6 126,94			6 126,94	
1501 - Reposições não abatidas nos pagamentos	M	0,00	6 126,94			6 126,94	

Anexo às demonstrações orçamentais 1 - Alterações Orçamentais da Receita

Município de Tábua - Câmara Municipal

(designação da autarquia local)

Ano: 2023

Euros

Rubricas [1]	Tipo [2]	Receita: Previsões iniciais [3]	Alterações orçamentais: Inscrições/reforços [4]	Alterações orçamentais: Diminuições/anulações [5]	Alterações orçamentais: Créd. Especiais [6]	Previsões corrigidas [7]=[3]+[4]-[5]+[6]	Observações [8]
150101 - Reposições não abatidas nos pagamentos	M	0,00	6 126,94			6 126,94	
16 - Saldo da gerência anterior	M	0,00	1 003 912,16			1 003 912,16	
1601 - Saldo orçamental	M	0,00	1 003 912,16			1 003 912,16	
160101 - Na posse do serviço	M	0,00	1 003 912,16			1 003 912,16	
	Total:	28 592 607,00	3 471 454,04	974 534,00		31 089 527,04	

O Contabilista Público,

Em 11 de abril de 2024

O Orgão de Gestão,

Em_____ de _____ de _____

Anexo II
Alterações Orçamentais da Despesa

Anexo às demonstrações orçamentais 2 - Alterações Orçamentais da Despesa

Município de Tábua - Câmara Municipal

(designação da autarquia local)

Ano: 2023

Euros

Rubricas [1]	Tipo [2]	Despesa: Dotações iniciais [3]	Alterações orçamentais: Inscrições/reforços [4]	Alterações orçamentais: Diminuições/anulações [5]	Alterações orçamentais: Créditos especiais [6]	Dotações corrigidas [7]=[3]+[4]-[5]+[6]	Observações [8]
D1 - Despesas com o pessoal	P/M	6 323 314,00	151 975,00	153 540,00		6 321 749,00	
D1.1 - Remunerações Certas e Permanentes	P/M	4 863 116,00	66 410,00	84 290,00		4 845 236,00	
D1.2 - Abonos Variáveis ou Eventuais	P/M	84 016,00	23 170,00	6 250,00		100 936,00	
D1.3 - Segurança Social	P/M	1 376 182,00	62 395,00	63 000,00		1 375 577,00	
D2 - Aquisição de bens e serviços	P/M	8 108 925,00	1 132 031,14	433 224,01		8 807 732,13	
D3 - Juros e outros encargos	P/M	72 177,00	108 722,00	6 856,46		174 042,54	
D4 - Transferências e subsídios correntes	P/M	3 866 222,00	353 751,00	315 096,54		3 904 876,46	
D4.1 - Transferências correntes	P/M	3 866 222,00	352 251,00	315 096,54		3 903 376,46	
D4.1.1 - Administrações Públicas	P/M	2 530 498,00	347 251,00	222 367,54		2 655 381,46	
D4.1.1.1 - Administração Central - Estado Português	P/M	7 500,00				7 500,00	
D4.1.1.2 - Administração Central - Outras entidades	P/M	0,00				0,00	
D4.1.1.3 - Segurança Social	P/M	0,00				0,00	
D4.1.1.4 - Administração Regional	P/M	0,00				0,00	
D4.1.1.5 - Administração Local	P/M	2 522 998,00	347 251,00	222 367,54		2 647 881,46	
D4.1.2 - Entidades do setor não lucrativo	P/M	1 132 000,00		92 229,00		1 039 771,00	
D4.1.3 - Famílias	P/M	203 224,00	5 000,00			208 224,00	
D4.1.4 - Outras	P/M	500,00		500,00		0,00	
D4.2 - Subsídios correntes	P/M	0,00	1 500,00			1 500,00	
D5 - Outras despesas correntes	P/M	141 495,00	171 222,74			312 717,74	
D6 - Aquisição de bens de capital	P/M	8 774 973,00	1 958 872,77	428 453,00		10 305 392,77	
D7 - Transferência e subsídios de capital	P/M	757 450,00	73 800,00	534 871,00		296 379,00	
D7.1 - Transferências de capital	P/M	757 450,00	73 800,00	534 871,00		296 379,00	
D7.1.1 - Administrações Públicas	P/M	584 250,00	50 000,00	465 960,00		168 290,00	
D7.1.1.1 - Administração Central - Estado Português	P/M	0,00				0,00	
D7.1.1.2 - Administração Central - Outras entidades	P/M	0,00				0,00	
D7.1.1.3 - Segurança Social	P/M	0,00				0,00	
D7.1.1.4 - Administração Regional	P/M	0,00				0,00	
D7.1.1.5 - Administração Local	P/M	584 250,00	50 000,00	465 960,00		168 290,00	
D7.1.2 - Entidades do setor não lucrativo	P/M	45 000,00	23 800,00	5 000,00		63 800,00	
D7.1.3 - Famílias	P/M	0,00				0,00	
D7.1.4 - Outras	P/M	128 200,00		63 911,00		64 289,00	

Anexo às demonstrações orçamentais 2 - Alterações Orçamentais da Despesa

Município de Tábua - Câmara Municipal

(designação da autarquia local)

Ano: 2023

Euros

Rubricas	Tipo	Despesa					Observações
		Dotações iniciais	Alterações orçamentais			Dotações corrigidas	
			Inscrições/reforços	Diminuições/anulações	Créditos especiais		
[1]	[2]	[3]	[4]	[5]	[6]	[7]=[3]+[4]-[5]+[6]	[8]
D7.2 - Subsídios de capital	P/M	0,00				0,00	
D8 - Outras despesas de capital	P/M	0,00				0,00	
D9 - Despesa com ativos financeiros	P/M	0,00				0,00	
D10 - Despesa com passivos financeiros	P/M	548 051,00	602 916,60	184 330,20		966 637,40	
DOT.1 - Operações de tesouraria [C]	P/M	0,00				0,00	
	Total:	28 592 607,00	4 553 291,25	2 056 371,21		31 089 527,04	

Anexo às demonstrações orçamentais 2 - Alterações Orçamentais da Despesa

Município de Tábua - Câmara Municipal

(designação da autarquia local)

Ano: 2023

Euros

Rubricas	Tipo	Despesa					Observações
		Dotações iniciais	Alterações orçamentais			Dotações corrigidas	
			Inscrições/reforços	Diminuições/anulações	Créditos especiais		
[1]	[2]	[3]	[4]	[5]	[6]	[7]=[3]+[4]-[5]+[6]	[8]
01 - Despesas com o pessoal	M	6 323 314,00	151 975,00	153 540,00		6 321 749,00	
0101 - Remunerações certas e permanentes	M	4 863 116,00	66 410,00	84 290,00		4 845 236,00	
010101 - Titulares órgãos soberania e memb. órgãos autárq.	M	134 691,00	8 510,00			143 201,00	
010104 - Pessoal quadros-Regime contrato individ. trabalho	M	3 343 202,00	8 500,00	18 840,00		3 332 862,00	
01010401 - Pessoal em funções	M	3 161 826,00	8 500,00	18 840,00		3 151 486,00	
01010402 - Alterações obrigatórias de posição remuneratória	P	119 790,00				119 790,00	
01010404 - Recrutamento pessoal novos postos trabalho	P	61 586,00				61 586,00	
010106 - Pessoal contratado a termo	M	78 821,00		35 450,00		43 371,00	
01010601 - Pessoal em funções	M	63 368,00		35 450,00		27 918,00	
01010604 - Recrutamento pessoal novos postos trabalho	P	15 453,00				15 453,00	
010107 - Pessoal em regime de tarefa ou avença	P	96 000,00				96 000,00	
010108 - Pessoal aguardando aposentação	M	4 000,00	430,00			4 430,00	
010109 - Pessoal em qualquer outra situação	M	91 907,00		11 000,00		80 907,00	
010111 - Representação	M	38 670,00	3 405,00			42 075,00	
010113 - Subsídio de refeição	M	353 808,00	31 000,00	6 000,00		378 808,00	
010114 - Subsídio de férias e de Natal	M	607 264,00	14 565,00			621 829,00	
010115 - Remunerações por doença e maternidade/paternidade	M	114 753,00		13 000,00		101 753,00	
0102 - Abonos variáveis ou eventuais	M	84 016,00	23 170,00	6 250,00		100 936,00	
010202 - Horas extraordinárias	M	6 000,00	19 595,00			25 595,00	
010204 - Ajudas de custo	M	4 600,00	370,00			4 970,00	
010205 - Abono para falhas	P	4 746,00				4 746,00	
010210 - Subsídio de trabalho nocturno	P	1,00				1,00	
010211 - Subsídio de turno	P	1,00				1,00	
010212 - Indemnizações por cessação de funções	M	1,00	3 205,00			3 206,00	
010213 - Outros suplementos e prémios	M	68 667,00		6 250,00		62 417,00	
01021302 - Outros	M	43 417,00		6 250,00		37 167,00	
01021303 - Senhas de Presença	P	25 250,00				25 250,00	
0103 - Segurança social	M	1 376 182,00	62 395,00	63 000,00		1 375 577,00	
010301 - Encargos com a saúde	M	200 000,00	15 500,00			215 500,00	

Anexo às demonstrações orçamentais 2 - Alterações Orçamentais da Despesa

Município de Tábua - Câmara Municipal

(designação da autarquia local)

Ano: 2023

Euros

Rubricas [1]	Tipo [2]	Despesa: Dotações iniciais [3]	Despesa: Alterações orçamentais: Inscrições/reforços [4]	Despesa: Alterações orçamentais: Diminuições/anulações [5]	Despesa: Alterações orçamentais: Créditos especiais [6]	Despesa: Dotações corrigidas [7]=[3]+[4]-[5]+[6]	Observações [8]
010303 - Subsídio familiar a criança e jovens	M	9 038,00	5 315,00			14 353,00	
010304 - Outras prestações familiares	P	1 500,00				1 500,00	
010305 - Contribuições para a segurança social	M	1 107 344,00	38 580,00	63 000,00		1 082 924,00	
01030502 - Segurança social dos funcionários públicos	M	964 605,00	38 580,00	10 000,00		993 185,00	
0103050201 - Caixa Geral de Aposentações	M	436 785,00	33 580,00			470 365,00	
0103050202 - Regime Geral	M	527 820,00	5 000,00	10 000,00		522 820,00	
01030503 - Segurança social-Regime geral	M	142 739,00		53 000,00		89 739,00	
010308 - Outras pensões	P	2 900,00				2 900,00	
010309 - Seguros	M	50 000,00	3 000,00			53 000,00	
01030901 - Seguros acidentes trabalho doenças profissionais	M	50 000,00	3 000,00			53 000,00	
010310 - Outras despesas de segurança social	P	5 400,00				5 400,00	
01031001 - Eventualidade maternidade, paternidade e adopção	P	5 400,00				5 400,00	
02 - Aquisição de bens e serviços	M	8 108 925,00	1 132 031,14	433 224,01		8 807 732,13	
0201 - Aquisição de bens	M	1 855 928,00	184 484,11	44 175,00		1 996 237,11	
020101 - Matérias-primas e subsidiárias	P	200 000,00				200 000,00	
020102 - Combustíveis e lubrificantes	M	216 500,00	2 500,00			219 000,00	
02010201 - Gasolina	P	13 000,00				13 000,00	
02010202 - Gasóleo	P	201 000,00				201 000,00	
02010299 - Outros	M	2 500,00	2 500,00			5 000,00	
020103 - Munições, explosivos e artifícios	P	1 250,00				1 250,00	
020104 - Limpeza e higiene	M	40 000,00	4 000,00	5 000,00		39 000,00	
020105 - Alimentação-Refeições confeccionadas	M	947 550,00	94 461,02	14 645,00		1 027 366,02	
020106 - Alimentação-Géneros para confeccionar	P	6 000,00				6 000,00	
020107 - Vestuário e artigos pessoais	M	38 000,00	3 400,00			41 400,00	
020108 - Material de escritório	M	33 050,00	2 473,09	5 000,00		30 523,09	
020110 - Produtos vendidos nas farmácias	P	1 000,00				1 000,00	
020111 - Material de consumo clínico	M	1 500,00	1 000,00			2 500,00	
020112 - Material de transporte-Peças	M	50 000,00		5 035,00		44 965,00	
020114 - Outro material-Peças	P	15 000,00				15 000,00	

Anexo às demonstrações orçamentais 2 - Alterações Orçamentais da Despesa

Município de Tábua - Câmara Municipal

(designação da autarquia local)

Ano: 2023

Euros

Rubricas	Tipo	Despesa					Observações
		Dotações iniciais	Alterações orçamentais			Dotações corrigidas	
			Inscrições/reforços	Diminuições/anulações	Créditos especiais		
[1]	[2]	[3]	[4]	[5]	[6]	[7]=[3]+[4]-[5]+[6]	[8]
020115 - Prémios, condecorações e ofertas	M	22 300,00	5 000,00	750,00		26 550,00	
020117 - Ferramentas e utensílios	P	8 000,00				8 000,00	
020118 - Livros e documentação técnica	P	1 150,00				1 150,00	
020119 - Artigos honoríficos e de decoração	P	2 500,00				2 500,00	
020120 - Material de educação, cultura e recreio	M	59 750,00	550,00	8 345,00		51 955,00	
020121 - Outros bens	M	212 378,00	71 100,00	5 400,00		278 078,00	
0202 - Aquisição de serviços	M	6 252 997,00	947 547,03	389 049,01		6 811 495,02	
020201 - Encargos das instalações	M	1 290 000,00	165 000,00			1 455 000,00	
020202 - Limpeza e higiene	M	84 000,00		3 000,00		81 000,00	
020203 - Conservação de bens	M	123 000,00	20 000,00	35 225,00		107 775,00	
020204 - Locação de edifícios	P	1 600,00				1 600,00	
020206 - Locação de material de transporte	P	100,00				100,00	
020208 - Locação de outros bens	M	279 232,00	4 800,00	215 000,00		69 032,00	
020209 - Comunicações	M	90 000,00	1 500,00	4 613,00		86 887,00	
020210 - Transportes	M	760 000,00	385 402,54	23 140,01		1 122 262,53	
020211 - Representação dos serviços	P	2 000,00				2 000,00	
020212 - Seguros	P	81 000,00				81 000,00	
020213 - Deslocações e estadas	M	27 000,00	4 565,00			31 565,00	
020214 - Estudos, pareceres, projectos e consultadoria	M	340 735,00	34 800,00	35 000,00		340 535,00	
020215 - Formação	P	16 150,00				16 150,00	
020216 - Seminários, exposições e similares	P	1 000,00				1 000,00	
020217 - Publicidade	M	62 470,00		4 000,00		58 470,00	
020218 - Vigilância e segurança	M	35 000,00	1 600,00			36 600,00	
020219 - Assistência técnica	P	10 000,00				10 000,00	
020220 - Outros trabalhos especializados	M	623 175,00	93 304,49	46 800,00		669 679,49	
020222 - Serviços de saúde	M	8 000,00	35,00			8 035,00	
020224 - Encargos de cobrança de receitas	M	40 000,00	10 000,00			50 000,00	
020225 - Outros serviços	M	2 378 535,00	226 540,00	22 271,00		2 582 804,00	
02022501 - Iluminação Pública	P	1 500 000,00				1 500 000,00	

Anexo às demonstrações orçamentais 2 - Alterações Orçamentais da Despesa

Município de Tábua - Câmara Municipal

(designação da autarquia local)

Ano: 2023

Euros

Rubricas [1]	Tipo [2]	Despesa: Dotações iniciais [3]	Despesa: Alterações orçamentais: Inscrições/reforços [4]	Despesa: Alterações orçamentais: Diminuições/anulações [5]	Despesa: Alterações orçamentais: Créditos especiais [6]	Despesa: Dotações corrigidas [7]=[3]+[4]-[5]+[6]	Observações [8]
02022599 - Outros	M	878 535,00	226 540,00	22 271,00		1 082 804,00	
03 - Juros e outros encargos	M	72 177,00	108 722,00	6 856,46		174 042,54	
0301 - Juros da dívida pública	M	71 177,00	108 722,00	6 856,46		173 042,54	
030103 - Socied.financ.-Bancos e outras instit. financeiras	M	31 900,00	88 722,00			120 622,00	
03010301 - Empréstimos de curto prazo	M	200,00	7 500,00			7 700,00	
0301030110 - BPI-Até ao montante de 500,000,00 - CP22	P	200,00				200,00	
0301030111 - BPI-Até ao montante de 500,000,00 - CP23	M	0,00	7 500,00			7 500,00	
03010302 - Empréstimos de médio e longo prazos	M	31 700,00	81 222,00			112 922,00	
0301030223 - CGD - 9015/006394/591 - 950.000,00	P	3 500,00				3 500,00	
0301030224 - CCAMBC -59064801516 - 100.000,00	P	400,00				400,00	
0301030225 - BPI - 1916016830010 - 320.000,00	M	1 800,00	510,00			2 310,00	
0301030233 - CCAMBC - Até ao montante de 3.500.000,00 EUR	M	26 000,00	68 710,00			94 710,00	
0301030234 - CCAMBC - Até ao montante de 1.200.000,00 EUR	M	0,00	12 000,00			12 000,00	
0301030235 - CCAMBC - Até ao montante de 142.159,21 EUR	M	0,00	1,00			1,00	
0301030236 - CCAMBC - Até ao montante de 393.020,91 EUR	M	0,00	1,00			1,00	
030105 - Admin.pública-Admin.central-Estado	M	39 277,00	20 000,00	6 856,46		52 420,54	
03010502 - Empréstimos de médio e longo prazo	M	39 277,00	20 000,00	6 856,46		52 420,54	
0301050201 - PAEL - Até ao montante de 2.443.240,29 EUR	P	19 427,00				19 427,00	
0301050202 - Empréstimo BEI - 1.075.000,00€	M	13 000,00	20 000,00	6 856,46		26 143,54	
0301050203 - FAM - Habitação não permanente	P	6 850,00				6 850,00	
0306 - Outros encargos financeiros	P	1 000,00				1 000,00	
030601 - Outros encargos financeiros	P	1 000,00				1 000,00	
04 - Transferências correntes	M	3 866 222,00	352 251,00	315 096,54		3 903 376,46	
0403 - Administração central	P	7 500,00				7 500,00	
040301 - Estado	P	7 500,00				7 500,00	
0405 - Administração local	M	2 522 998,00	347 251,00	222 367,54		2 647 881,46	
040501 - Continente	M	2 522 998,00	347 251,00	222 367,54		2 647 881,46	
04050102 - Freguesias	M	952 500,00	12 251,00	20 000,00		944 751,00	
04050104 - Associações de munícipios	M	1 570 498,00	335 000,00	202 367,54		1 703 130,46	

Anexo às demonstrações orçamentais 2 - Alterações Orçamentais da Despesa

Município de Tábua - Câmara Municipal

(designação da autarquia local)

Ano: 2023

Euros

Rubricas	Tipo	Despesa					Observações
		Dotações iniciais	Alterações orçamentais			Dotações corrigidas	
			Inscrições/reforços	Diminuições/anulações	Créditos especiais		
[1]	[2]	[3]	[4]	[5]	[6]	[7]=[3]+[4]-[5]+[6]	[8]
0407 - Instituições sem fins lucrativos	M	1 132 000,00		92 229,00		1 039 771,00	
040701 - Instituições sem fins lucrativos	M	1 132 000,00		92 229,00		1 039 771,00	
0408 - Famílias	M	203 224,00	5 000,00			208 224,00	
040802 - Outras	M	203 224,00	5 000,00			208 224,00	
04080201 - Programas Ocupacionais	P	175 724,00				175 724,00	
04080202 - Outras	M	27 500,00	5 000,00			32 500,00	
0409 - Resto do mundo	M	500,00		500,00		0,00	
040902 - União Europeia-Países membros	M	500,00		500,00		0,00	
05 - Subsídios	M	0,00	1 500,00			1 500,00	
0501 - Sociedades e quase-sociedades não financeiras	M	0,00	1 500,00			1 500,00	
050103 - Privadas	M	0,00	1 500,00			1 500,00	
06 - Outras despesas correntes	M	141 495,00	171 222,74			312 717,74	
0602 - Diversas	M	141 495,00	171 222,74			312 717,74	
060201 - Impostos e taxas	P	500,00				500,00	
060203 - Outras	M	140 995,00	171 222,74			312 217,74	
06020301 - Outras restituições	P	500,00				500,00	
06020302 - IVA pago	P	20 000,00				20 000,00	
06020304 - Serviços bancários	P	5 000,00				5 000,00	
06020305 - Outras	M	115 495,00	171 222,74			286 717,74	
07 - Aquisição de bens de capital	M	8 774 973,00	1 958 872,77	428 453,00		10 305 392,77	
0701 - Investimentos	M	5 311 256,00	1 292 439,77	283 003,00		6 320 692,77	
070101 - Terrenos	M	290 000,00		70 450,00		219 550,00	
070103 - Edifícios	M	2 221 788,00	769 695,76	92 400,00		2 899 083,76	
07010301 - Instalações de serviços	M	763 529,00	397 850,00	46 900,00		1 114 479,00	
07010302 - Instalações desportivas e recreativas	M	15 000,00	35 500,00	11 000,00		39 500,00	
07010303 - Mercados e instalações de fiscalização sanitária	P	12 267,00				12 267,00	
07010304 - Creches	M	105 183,00	15 795,53	7 500,00		113 478,53	
07010305 - Escolas	M	70 100,00	3 000,00	15 000,00		58 100,00	
07010307 - Outros	M	1 255 709,00	317 550,23	12 000,00		1 561 259,23	

Anexo às demonstrações orçamentais 2 - Alterações Orçamentais da Despesa

Município de Tábua - Câmara Municipal

(designação da autarquia local)

Ano: 2023

Euros

Rubricas [1]	Tipo [2]	Despesa: Dotações iniciais [3]	Alterações orçamentais: Inscrições/reforços [4]	Alterações orçamentais: Diminuições/anulações [5]	Alterações orçamentais: Créditos especiais [6]	Dotações corrigidas [7]=[3]+[4]-[5]+[6]	Observações [8]
070104 - Construções diversas	M	1 925 144,00	378 733,94	63 053,00		2 240 824,94	
07010401 - Viadutos, arruamentos e obras complementares	P	28 136,00				28 136,00	
07010402 - Sistemas de drenagem de águas residuais	M	14 000,00	90 000,00			104 000,00	
07010406 - Instalações desportivas e recreativas	M	37 950,00		22 700,00		15 250,00	
07010408 - Viação rural	P	1 000,00				1 000,00	
07010409 - Sinalização e trânsito	P	100,00				100,00	
07010412 - Cemitérios	M	105 000,00	65 000,00			170 000,00	
07010413 - Outros	M	1 738 958,00	223 733,94	40 353,00		1 922 338,94	
070106 - Material de transporte	M	111 000,00	21 540,07	11 000,00		121 540,07	
07010602 - Outro	M	111 000,00	21 540,07	11 000,00		121 540,07	
070107 - Equipamento de informática	M	158 200,00	5 000,00	6 500,00		156 700,00	
070108 - Software informático	M	103 386,00	19 510,00	500,00		122 396,00	
070109 - Equipamento administrativo	M	278 138,00	53 100,00	21 500,00		309 738,00	
070110 - Equipamento básico	M	204 300,00	44 860,00	15 100,00		234 060,00	
07011002 - Outro	M	204 300,00	44 860,00	15 100,00		234 060,00	
070111 - Ferramentas e utensílios	P	5 000,00				5 000,00	
070113 - Investimentos incorpóreos	P	1 000,00				1 000,00	
070115 - Outros investimentos	M	13 300,00		2 500,00		10 800,00	
0703 - Bens de domínio público	M	3 463 717,00	666 433,00	145 450,00		3 984 700,00	
070303 - Outras construções e infraestruturas	M	3 463 717,00	666 433,00	145 450,00		3 984 700,00	
07030301 - Viadutos, arruamentos e obras complementares	M	219 591,00	99 450,00	37 450,00		281 591,00	
07030302 - Sistemas de drenagem de águas residuais	M	316 875,00		20 000,00		296 875,00	
07030303 - Estações de tratamento de águas residuais	M	225 900,00	35 300,00	5 000,00		256 200,00	
07030304 - Iluminação pública	P	37 500,00				37 500,00	
07030305 - Parques e jardins	M	265 000,00	49 000,00	2 500,00		311 500,00	
07030307 - Captação e distribuição de água	M	75 000,00		73 000,00		2 000,00	
07030308 - Viação rural	M	2 016 632,00	447 045,00	2 500,00		2 461 177,00	
07030309 - Sinalização e trânsito	P	15 000,00				15 000,00	
07030310 - Infraestruturas p/ distribuição energia eléctrica	M	30 000,00		5 000,00		25 000,00	

Anexo às demonstrações orçamentais 2 - Alterações Orçamentais da Despesa

Município de Tábua - Câmara Municipal

(designação da autarquia local)

Ano: 2023

Euros

Rubricas	Tipo	Despesa					Observações
		Dotações iniciais	Alterações orçamentais			Dotações corrigidas	
			Inscrições/reforços	Diminuições/anulações	Créditos especiais		
[1]	[2]	[3]	[4]	[5]	[6]	[7]=[3]+[4]-[5]+[6]	[8]
07030313 - Outros	M	262 219,00	35 638,00			297 857,00	
08 - Transferências de capital	M	757 450,00	73 800,00	534 871,00		296 379,00	
0801 - Sociedades e quase sociedades não financeiras	M	128 200,00		63 911,00		64 289,00	
080102 - Privadas	M	128 200,00		63 911,00		64 289,00	
0805 - Administração local	M	584 250,00	50 000,00	465 960,00		168 290,00	
080501 - Continente	M	584 250,00	50 000,00	465 960,00		168 290,00	
08050102 - Freguesias	P	5 000,00				5 000,00	
08050104 - Associações de municípios	M	579 250,00	50 000,00	465 960,00		163 290,00	
0807 - Instituições sem fins lucrativos	M	45 000,00	23 800,00	5 000,00		63 800,00	
080701 - Instituições sem fins lucrativos	M	45 000,00	23 800,00	5 000,00		63 800,00	
10 - Passivos financeiros	M	548 051,00	602 916,60	184 330,20		966 637,40	
1005 - Empréstimos a curto prazo	M	0,00	500 000,00	172 449,92		327 550,08	
100503 - Socied.financ.-Bancos e outras instit. financeiras	M	0,00	500 000,00	172 449,92		327 550,08	
10050310 - BPI-Até ao montante de 500,000,00 - CP23	M	0,00	500 000,00	172 449,92		327 550,08	
1006 - Empréstimos a médio e longo prazos	M	548 051,00	102 916,60	11 880,28		639 087,32	
100603 - Socied.financ.-Bancos e outras instit. financeiras	M	288 140,00	3,00	250,00		287 893,00	
10060322 - CGD - 9015/006394/591 - 950.000,00	P	62 405,00				62 405,00	
10060323 - CCAMBC -59064801516 - 100.000,00	P	8 335,00				8 335,00	
10060327 - BPI - 1916016830010 - 320.000,00	M	22 900,00		250,00		22 650,00	
10060330 - CCAMBC - Até ao montante de 3.500.000,00 EUR	P	194 500,00				194 500,00	
10060331 - CCAMBC - Até ao montante de 1.200.000,00 EUR	M	0,00	1,00			1,00	
10060332 - CCAMBC - Até ao montante de 142.159,21 EUR	M	0,00	1,00			1,00	
10060333 - CCAMBC - Até ao montante de 393.020,91 EUR	M	0,00	1,00			1,00	
100605 - Admin.pública-Admin.central-Estado	M	259 911,00	102 913,60	11 630,28		351 194,32	
10060501 - PAEL - Até ao montante de 2.443.240,29 EUR	P	176 460,00				176 460,00	
10060502 - Empréstimo BEI - 1.075.000,00€	M	83 450,00		11 630,28		71 819,72	

Anexo às demonstrações orçamentais 2 - Alterações Orçamentais da Despesa

Município de Tábua - Câmara Municipal

(designação da autarquia local)

Ano: 2023

Euros

Rubricas [1]	Tipo [2]	Despesa: Dotações iniciais [3]	Despesa: Alterações orçamentais: Inscrições/reforços [4]	Despesa: Alterações orçamentais: Diminuições/anulações [5]	Despesa: Alterações orçamentais: Créditos especiais [6]	Despesa: Dotações corrigidas [7]=[3]+[4]-[5]+[6]	Observações [8]
10060503 - FAM - Habitação não permanente	M	1,00	102 913,60			102 914,60	
	Total:	28 592 607,00	4 553 291,25	2 056 371,21		31 089 527,04	

O Contabilista Público,

Em 11 de abril de 2024

O Orgão de Gestão,

Em_____ de _____ de

Anexo III
Alterações ao Plano Plurianual de Investimentos

Anexo às demonstrações orçamentais 3 - Alterações ao Plano Plurianual de Investimentos

Município de Tábua - Câmara Municipal

(designação da autarquia local)

Ano: 2023

Euros

Objetivo	Número do projeto	Designação do projeto	Datas		Financiamento Definido							Modificação (+/-)
			Inicio	Fim	Ano 2023		Períodos seguintes					
					Dotação atual	Dotação corrigida	Ano 2024	Ano 2025	Ano 2026	Ano 2027	Outros	
[1]	[2]	[3]	[4]	[5]	[6]	[7]	[8]	[9]	[10]	[11]	[12]	[13]=[7]-[6]
01	2007/1	Ensino Pré-Escolar e 1º Ciclo do Ensino Básico	01/2023	12/2028	23 250,00	23 860,00	23 762,00	24 213,00	24 673,00	25 166,00	0,00	610,00
01	2020/2	Jardim de Infância de Candosa - Requalificação do Edifício existente	01/2021	12/2023	75 000,00	85 795,53	0,00	0,00	0,00	0,00	0,00	10 795,53
01	2020/3	Requalificação do Jardim de Infância de Mouronho	01/2021	12/2023	25 083,00	25 083,00	0,00	0,00	0,00	0,00	0,00	0,00
01	2021/9	Requalificação do Jardim de Infância de Tábua	01/2021	12/2024	5 000,00	2 500,00	1 250 646,00	0,00	0,00	0,00	0,00	-2 500,00
01	2023/1	Requalificação, conservação e manutenção de Edifícios Escolares	01/2023	12/2028	200,00	200,00	204,00	208,00	212,00	216,00	0,00	0,00
01	2023/2	Transferência de Competências Educação (lei 58/2018)	01/2023	12/2028	62 086,00	57 586,00	63 452,00	64 658,00	65 886,00	67 203,00	0,00	-4 500,00
01	2023/6	Requalificação, Conservação e Manutenção de Edifícios Escolares - TCE	01/2023	12/2028	70 000,00	58 000,00	71 540,00	72 898,00	74 284,00	75 771,00	0,00	-12 000,00
01	2023/9	Aquisição e Reparação de Equipamento Básico	01/2023	12/2028	5 000,00	4 000,00	5 110,00	5 207,00	5 306,00	5 412,00	0,00	-1 000,00
02	2021/5	Oficina de Artes de Palco	01/2023	12/2023	335 973,00	325 973,00	0,00	0,00	0,00	0,00	0,00	-10 000,00
02	2007/11	Estádio Municipal de Tábua	01/2023	12/2028	30 450,00	16 750,00	31 120,00	31 711,00	32 314,00	32 960,00	0,00	-13 700,00
02	2007/12	Piscinas Municipais	01/2023	12/2028	15 000,00	39 500,00	15 330,00	15 621,00	15 918,00	16 236,00	0,00	24 500,00
02	2007/16	Equipamentos, Espaços Verdes e Parques Infantis	01/2023	12/2028	75 000,00	72 500,00	76 650,00	78 106,00	79 590,00	81 182,00	0,00	-2 500,00
02	2016/1	Orçamento Participativo	01/2023	12/2028	5 000,00	1 500,00	5 110,00	5 207,00	5 306,00	5 412,00	0,00	-3 500,00
02	2017/6	Beneficiações nos Pavilhões Desportivos Municipais	01/2023	12/2028	12 500,00	500,00	12 775,00	13 018,00	13 265,00	13 530,00	0,00	-12 000,00
02	2023/11	Pavilhão Multiusos	01/2023	12/2028	17 500,00	4 000,00	17 885,00	18 225,00	18 571,00	18 942,00	0,00	-13 500,00
02	2023/26	Equipamentos Desportivos	01/2023	12/2028	5 000,00	9 000,00	5 110,00	5 207,00	5 306,00	5 412,00	0,00	4 000,00
03	2007/5008	Inclusão Social e Iniciativas Sociais Diversas	01/2023	12/2028	500,00	500,00	511,00	521,00	531,00	541,00	0,00	0,00
03	2023/5	Património Classificado, Cultural, Imaterial e Religioso	01/2023	12/2028	21 500,00	314 000,00	2 129 775,00	462 018,00	13 265,00	13 530,00	0,00	292 500,00
04	2007/34	Construção/Grandes Reparações/Ampliações RAR's Diversas Freguesias	01/2023	12/2028	74 375,00	54 375,00	76 011,00	77 455,00	78 927,00	80 506,00	0,00	-20 000,00
04	2007/35	Construção/Grandes Reparações/Ampliações ETAR's Diversas Freguesias	01/2023	12/2028	48 300,00	43 300,00	49 363,00	50 300,00	51 256,00	52 281,00	0,00	-5 000,00
04	2017/9	Sistema de Drenagem de Águas Residuais de Espariz e Carragosela - Construção RAR	01/2023	12/2023	153 000,00	153 000,00	0,00	0,00	0,00	0,00	0,00	0,00
04	2017/10	Sistema de Drenagem de Águas Residuais de Meda de Mouros e Bogalhas incluindo a Benef. e Ampl. ETAR Pinheiro de Coja - Construção RAR	01/2023	12/2023	69 500,00	69 500,00	0,00	0,00	0,00	0,00	0,00	0,00
04	2017/11	Sistema de Drenagem de Águas Residuais de Sinde - Construção de RAR	01/2023	12/2023	10 000,00	10 000,00	0,00	0,00	0,00	0,00	0,00	0,00

Anexo às demonstrações orçamentais 3 - Alterações ao Plano Plurianual de Investimentos

Município de Tábua - Câmara Municipal

(designação da autarquia local)

Ano: | 2023

Euros

Objetivo	Número do projeto	Designação do projeto	Datas		Financiamento Definido							Modificação (+/-)
			Inicio	Fim	Ano 2023		Períodos seguintes					
					Dotação atual	Dotação corrigida	Ano 2024	Ano 2025	Ano 2026	Ano 2027	Outros	
[1]	[2]	[3]	[4]	[5]	[6]	[7]	[8]	[9]	[10]	[11]	[12]	[13]=[7]-[6]
04	2017/12	Sistema de Drenagem de Águas Residuais de Vale de Taipa, Babau e Sevilha - Construção de RAR	01/2023	12/2023	10 000,00	10 000,00	0,00	0,00	0,00	0,00	0,00	0,00
04	2017/13	Sistema de Drenagem de Águas Residuais de Espariz e Carragosela - Construção de ETAR	01/2023	12/2023	77 600,00	77 600,00	0,00	0,00	0,00	0,00	0,00	0,00
04	2017/14	Sistema de Drenagem de Águas Residuais de Meda de Mouros e Bogalhas incluindo a Benef. e Ampl. ETAR Pinheiro de Coja - Construção ETAR	01/2023	12/2023	100 000,00	135 300,00	0,00	0,00	0,00	0,00	0,00	35 300,00
04	2014/1	Redes Águas Diversas Freguesias	01/2023	12/2028	75 000,00	2 000,00	76 650,00	78 106,00	79 590,00	81 103,00	0,00	-73 000,00
04	2007/45	Ampliação e Melhoramentos no Cemitério de Tábua	01/2023	12/2028	105 000,00	170 000,00	50 000,00	10 000,00	10 000,00	10 000,00	0,00	65 000,00
05	2007/46	Cartografia	01/2023	12/2028	1 000,00	11 900,00	1 022,00	1 041,00	1 061,00	1 081,00	0,00	10 900,00
05	2007/47	Rem. Ampliação Rede Eléctrica e Colocação de Colunas e BIP's	01/2023	12/2028	37 500,00	37 500,00	38 325,00	39 053,00	39 795,00	40 551,00	0,00	0,00
05	2007/48	Infaestruturas Distribuição Energia Eléctrica	01/2023	12/2028	20 000,00	15 000,00	20 440,00	20 828,00	21 224,00	21 627,00	0,00	-5 000,00
05	2014/2	Áreas de Localização Empresarial/Industrial e Comercial	01/2023	12/2028	40 000,00	40 000,00	40 880,00	41 657,00	42 448,00	43 255,00	0,00	0,00
05	2020/7	Área Empresarial da Carapinha	01/2023	06/2024	1 340 750,00	1 301 397,00	39 353,00	0,00	0,00	0,00	0,00	-39 353,00
05	2007/55	Construção de Passeios, Muros e Outros Arranjos no Concelho	01/2023	12/2028	169 000,00	267 700,00	172 718,00	176 000,00	179 344,00	182 751,00	0,00	98 700,00
05	2007/56	Pavimentações e Terraplanagens Diversas no Concelho	01/2023	12/2028	1 946 532,00	2 324 777,00	700 000,00	700 000,00	700 000,00	700 000,00	0,00	378 245,00
05	2007/68	Rev. Preços Obras com Recepção Provisória - Viadutos, Arruam. e Obras Compl.	01/2023	12/2028	5 591,00	6 341,00	5 714,00	5 823,00	5 933,00	6 046,00	0,00	750,00
05	2007/70	Abrigos para Passageiros - Transportes	01/2023	12/2028	5 000,00	2 500,00	5 110,00	5 207,00	5 306,00	5 407,00	0,00	-2 500,00
05	2007/73	Toponímia	01/2023	12/2028	5 300,00	5 300,00	5 417,00	5 520,00	5 624,00	5 731,00	0,00	0,00
05	2007/74	Sinalização e Segurança	01/2023	12/2028	15 000,00	15 000,00	15 330,00	15 621,00	15 918,00	16 221,00	0,00	0,00
05	2016/2	Mobilidade Elétrica	01/2023	12/2028	10 000,00	10 000,00	10 220,00	10 414,00	10 612,00	10 814,00	0,00	0,00
05	2020/5	Rev. Preços Obras com Receção Provisória - Pavimentações	01/2023	12/2028	25 000,00	25 000,00	25 550,00	26 035,00	26 530,00	27 034,00	0,00	0,00
05	2020/11	Ciclovias Urbanas de Tábua e Rede de Parques de Estacionamento	01/2023	12/2023	198 900,00	221 450,23	0,00	0,00	0,00	0,00	0,00	22 550,23
05	2007/77	Centro Cultural de Tábua-Req. da Env. de Monumento Nacional/Capela Senhor dos Milagres	01/2023	12/2028	2 290,00	2 290,00	2 340,00	2 385,00	2 430,00	2 476,00	0,00	0,00
05	2017/15	Plano de Ação para a Regeneração Urbana (PARU)	01/2023	12/2028	246 000,00	248 550,00	10 220,00	10 415,00	10 612,00	10 813,00	0,00	2 550,00

Anexo às demonstrações orçamentais 3 - Alterações ao Plano Plurianual de Investimentos

Município de Tábua - Câmara Municipal

(designação da autarquia local)

Ano: | 2023

Euros

Objetivo	Número do projeto	Designação do projeto	Datas		Financiamento Definido							Modificação (+/-)
			Inicio	Fim	Ano 2023		Períodos seguintes					
					Dotação atual	Dotação corrigida	Ano 2024	Ano 2025	Ano 2026	Ano 2027	Outros	
[1]	[2]	[3]	[4]	[5]	[6]	[7]	[8]	[9]	[10]	[11]	[12]	[13]=[7]-[6]
05	2020/6	ORU de Tábua - Operacionalização da Estratégia da Reabilitação Urbana	01/2023	12/2023	25 333,00	25 333,00	874 000,00	0,00	0,00	0,00	0,00	0,00
05	2020/8	Intervenções Extensivas	01/2023	12/2023	2 000,00	2 000,00	0,00	0,00	0,00	0,00	0,00	0,00
05	2022/2	Estratégia Local de Habitação de Tábua	01/2023	12/2024	393 848,00	620 081,94	1 800 850,00	0,00	0,00	0,00	0,00	226 233,94
05	2023/27	BNAUT - Bolsa Nacional de Alojamento Urgente e Temporário	01/2023	12/2023	523 867,00	523 867,00	0,00	0,00	0,00	0,00	0,00	0,00
05	2023/28	Parque Público de Habitação a Custos Acessíveis	01/2023	12/2024	300,00	300,00	597 256,00	0,00	0,00	0,00	0,00	0,00
06	2009/4	Plano Municipal de Defesa da Floresta Contra Incêndios (PMDFCI)	01/2023	12/2028	60 000,00	128 800,00	61 320,00	62 485,00	63 672,00	64 882,00	0,00	68 800,00
06	2020/1	Centro Municipal de Proteção Civil de Tábua	01/2023	12/2023	188 248,00	230 288,00	0,00	0,00	0,00	0,00	0,00	42 040,00
06	2023/12	Fundo Ambiental	01/2023	12/2023	30 300,00	21 560,00	0,00	0,00	0,00	0,00	0,00	-8 740,00
07	2007/80	Mercado Municipal	01/2023	12/2024	91 500,00	86 500,00	10 000,00	0,00	0,00	0,00	0,00	-5 000,00
07	2015/2	Recinto da Feira	01/2023	12/2023	147 000,00	147 000,00	0,00	0,00	0,00	0,00	0,00	0,00
07	2018/3	Programa Valorizar	01/2023	12/2023	263 219,00	298 857,00	0,00	0,00	0,00	0,00	0,00	35 638,00
07	2023/13	Equipamento e Mobiliário - Praia Fluvial da Ronqueira	01/2023	12/2023	10 000,00	6 000,00	0,00	0,00	0,00	0,00	0,00	-4 000,00
08	2007/83	Equipamento para os Serviços	01/2023	12/2028	295 000,00	350 100,00	203 300,00	206 213,00	209 180,00	212 205,00	0,00	55 100,00
08	2007/84	Beneficiação e Grandes Reparações	01/2023	12/2028	125 000,00	408 100,00	127 750,00	130 177,00	132 650,00	135 171,00	0,00	283 100,00
08	2007/85	Aquisição de Terrenos	01/2023	12/2028	290 000,00	219 550,00	100 000,00	100 000,00	100 000,00	100 000,00	0,00	-70 450,00
08	2007/86	Aquisição e Grandes Reparações de Viaturas	01/2023	12/2028	80 000,00	101 540,07	81 760,00	83 313,00	84 896,00	86 509,00	0,00	21 540,07
08	2007/87	Aquisição e Grandes Reparações de Maquinaria e Equipamento	01/2023	12/2028	50 000,00	100 000,00	51 100,00	52 071,00	53 060,00	54 068,00	0,00	50 000,00
08	2014/4	Gatil/Canil	01/2023	12/2028	2 000,00	2 000,00	2 044,00	2 083,00	2 122,00	2 163,00	0,00	0,00
08	2017/4	Aquisição e Reparação de Veículos Elétricos	01/2023	12/2028	30 000,00	19 000,00	30 660,00	31 243,00	31 836,00	32 441,00	0,00	-11 000,00
08	2017/5	Comunidade Intermunicipal da Região de Coimbra	01/2023	12/2028	1 000,00	1 000,00	1 022,00	1 041,00	1 061,00	1 081,00	0,00	0,00
08	2017/16	Eficiência Energética	01/2023	12/2023	5 000,00	5 000,00	0,00	0,00	0,00	0,00	0,00	0,00
08	2021/10	Capacitação e modernização das administrações e dos serviços públicos - Capacitação Administração Pública	01/2023	12/2028	1 000,00	1 000,00	1 022,00	1 042,00	1 062,00	1 082,00	0,00	0,00
08	2021/11	WI-FI 4 U	01/2023	12/2023	12 500,00	12 500,00	0,00	0,00	0,00	0,00	0,00	0,00
08	2021/12	Tempestade Elsa	01/2023	12/2023	291 195,00	407 005,00	0,00	0,00	0,00	0,00	0,00	115 810,00
08	2020/5001	Saúde	01/2023	12/2028	237 988,00	237 988,00	5 110,00	5 207,00	5 306,00	5 407,00	0,00	0,00
08	2021/1	Transição Climática	01/2023	12/2023	200,00	200,00	0,00	0,00	0,00	0,00	0,00	0,00

Anexo às demonstrações orçamentais 3 - Alterações ao Plano Plurianual de Investimentos

Município de Tábua - Câmara Municipal

(designação de autarquia local)

Ano: | 2023

Euros

Objetivo	Número do projeto	Designação do projeto	Datas		Financiamento Definido							Modificação (+/-)
			Inicio	Fim	Ano 2023		Períodos seguintes					
					Dotação atual	Dotação corrigida	Ano 2024	Ano 2025	Ano 2026	Ano 2027	Outros	
[1]	[2]	[3]	[4]	[5]	[6]	[7]	[8]	[9]	[10]	[11]	[12]	[13]=[7]-[6]
08	2021/2	Transição Digital	01/2023	12/2023	200,00	5 200,00	0,00	0,00	0,00	0,00	0,00	5 000,00
08	2021/3	Resiliência	01/2023	12/2023	400,00	400,00	0,00	0,00	0,00	0,00	0,00	0,00
08	2023/16	Ecossistema de Inovação Digital Territorial	01/2023	12/2024	5 000,00	5 000,00	1 364 568,00	0,00	0,00	0,00	0,00	0,00
08	2023/18	Bairro Comercial Digital	01/2023	12/2024	400,00	400,00	967 447,00	0,00	0,00	0,00	0,00	0,00
08	2023/19	Acessibilidades 360º	01/2023	12/2024	1 000,00	1 000,00	769 930,00	0,00	0,00	0,00	0,00	0,00
08	2023/20	Construção de Instalações Sanitárias Acessíveis no Edifício da Câmara Municipal	01/2023	12/2024	6 501,00	6 501,00	0,00	0,00	0,00	0,00	0,00	0,00
08	2023/21	Alteração das Instalações Sanitárias Públicas Praça Alexandre Herculano	01/2023	12/2024	6 667,00	6 667,00	0,00	0,00	0,00	0,00	0,00	0,00
08	2023/22	Requalificação do Mercado Grill - Acessibilidades	01/2023	12/2024	6 667,00	6 667,00	0,00	0,00	0,00	0,00	0,00	0,00
08	2023/23	Construção de rampa para acessibilidades na EB2 de Tábua	01/2023	12/2024	5 982,00	5 982,00	0,00	0,00	0,00	0,00	0,00	0,00
08	2023/24	Construção de rampas para acessibilidades nas Piscinas Municipais de Tábua	01/2023	12/2024	5 287,00	5 287,00	0,00	0,00	0,00	0,00	0,00	0,00
08	2023/25	Requalificação do Terminal Rodoviário - Acessibilidades	01/2023	12/2024	4 691,00	4 691,00	0,00	0,00	0,00	0,00	0,00	0,00
08	2021/4	Revitalização do Pinhal Interior	01/2023	12/2023	1 000,00	1 000,00	0,00	0,00	0,00	0,00	0,00	0,00
				Total:	8 774 973,00	10 305 392,77	12 102 782,00	2 747 553,00	2 325 882,00	2 354 219,00	0,00	1 530 419,77

Anexo às demonstrações orçamentais 3 - Alterações ao Plano das Atividades mais Relevantes

Município de Tábua - Câmara Municipal

(designação da autarquia local)

Ano: 2023

Euros

Objetivo	Número do projeto	Designação do projeto	Datas		Financiamento Definido							Modificação (+/-)
			Inicio	Fim	Ano 2023		Períodos seguintes					
					Dotação atual	Dotação corrigida	Ano 2024	Ano 2025	Ano 2026	Ano 2027	Outros	
[1]	[2]	[3]	[4]	[5]	[6]	[7]	[8]	[9]	[10]	[11]	[12]	[13]=[7]-[6]
01	2007/1	Ensino Pré-Escolar e 1º Ciclo do Ensino Básico	01/2022	12/2028	669 150,00	698 424,93	428 950,00	409 216,00	409 486,00	409 775,00	0,00	29 274,93
01	2007/5001	Transporte Escolar - Circuitos Dedicados	01/2023	12/2028	550 000,00	762 859,99	250 000,00	200 000,00	200 000,00	200 000,00	0,00	212 859,99
01	2014/5001	Academia Sénior	01/2023	12/2028	2 500,00	5 100,00	2 555,00	2 604,00	2 653,00	2 706,00	0,00	2 600,00
01	2023/1	Requalificação, conservação e manutenção de Edifícios Escolares	01/2023	12/2028	30 000,00	17 500,00	30 660,00	31 242,00	31 836,00	32 472,00	0,00	-12 500,00
01	2023/2	Transferência de Competências Educação (lei 58/2018)	01/2023	12/2028	588 500,00	735 146,09	531 447,00	514 839,00	519 301,00	524 086,00	0,00	146 646,09
01	2023/6	Requalificação, Conservação e Manutenção de Edifícios Escolares - TCE	01/2023	12/2028	38 500,00	62 100,00	39 347,00	40 095,00	40 856,00	41 673,00	0,00	23 600,00
01	2023/8	Transporte Escolar - Circuitos Especiais	01/2023	12/2028	10 000,00	14 735,00	10 220,00	10 414,00	10 612,00	10 824,00	0,00	4 735,00
01	2023/10	Transferência para Agrupamento de Escolas de Tábua	01/2023	12/2028	5 000,00	5 000,00	5 000,00	5 000,00	5 000,00	5 000,00	0,00	0,00
02	2007/7	Biblioteca Municipal	01/2023	12/2028	6 088,00	6 138,00	6 221,00	6 340,00	6 460,00	6 590,00	0,00	50,00
02	2007/5002	Actividades Diversas - Biblioteca Municipal	01/2022	12/2028	25 345,00	12 845,00	25 903,00	26 395,00	26 897,00	27 434,00	0,00	-12 500,00
02	2021/5	Oficína de Artes de Palco	01/2023	12/2023	2 670,00	2 670,00	0,00	0,00	0,00	0,00	0,00	0,00
02	2023/7	Atividades Rede de Bibliotecas de Tábua	01/2023	12/2028	16 100,00	16 100,00	16 454,00	16 767,00	17 086,00	17 426,00	0,00	0,00
02	2007/11	Estádio Municipal de Tábua	01/2023	12/2028	7 200,00	7 200,00	7 358,00	7 498,00	7 641,00	7 793,00	0,00	0,00
02	2007/12	Piscinas Municipais	01/2023	12/2028	3 500,00	2 000,00	3 577,00	3 645,00	3 714,00	3 789,00	0,00	-1 500,00
02	2007/16	Equipamentos, Espaços Verdes e Parques Infantis	01/2023	12/2028	67 290,00	67 290,00	68 770,00	70 077,00	71 408,00	72 837,00	0,00	0,00
02	2008/5001	Actividades Desportivas Diversas	01/2023	12/2028	15 650,00	12 150,00	15 995,00	16 300,00	16 609,00	16 939,00	0,00	-3 500,00
02	2013/3	Juventude	01/2023	12/2028	2 500,00	1 500,00	2 555,00	2 603,00	2 653,00	2 706,00	0,00	-1 000,00
02	2022/3	Erasmus +	01/2023	12/2028	1 000,00	0,00	1 022,00	1 042,00	1 062,00	1 082,00	0,00	-1 000,00
02	2023/11	Pavilhão Multiusos	01/2023	12/2028	5 000,00	500,00	5 110,00	5 207,00	5 306,00	5 412,00	0,00	-4 500,00
03	2007/5008	Inclusão Social e Iniciativas Sociais Diversas	01/2023	12/2028	2 100,00	2 100,00	2 146,00	2 188,00	2 230,00	2 272,00	0,00	0,00
03	2007/5012	Comissão de Protecção de Crianças e Jovens de Tábua	01/2023	12/2028	2 000,00	3 300,00	2 044,00	2 083,00	2 122,00	2 165,00	0,00	1 300,00
03	2010/5003	Apoio ao Arrendamento	01/2023	12/2028	10 800,00	10 800,00	11 038,00	11 247,00	11 461,00	11 690,00	0,00	0,00
03	2010/5004	S.O.S. Munícipe	01/2023	12/2028	2 000,00	2 000,00	2 044,00	2 083,00	2 122,00	2 165,00	0,00	0,00
03	2010/5005	Bolsa de Estudo	01/2023	12/2028	5 000,00	5 000,00	5 110,00	5 207,00	5 306,00	5 412,00	0,00	0,00
03	2014/5002	Loja Social	01/2023	12/2028	4 500,00	5 500,00	4 599,00	4 686,00	4 775,00	4 871,00	0,00	1 000,00
03	2018/2	Apoio às Vítimas - Catástrofes	01/2019	12/2028	133 200,00	69 289,00	5 110,00	5 207,00	5 306,00	5 412,00	0,00	-63 911,00

Anexo às demonstrações orçamentais 3 - Alterações ao Plano das Atividades mais Relevantes

Município de Tábua - Câmara Municipal

(designação da autarquia local)

Ano: | 2023

Euros

Objetivo	Número do projeto	Designação do projeto	Datas		Financiamento Definido							Modificação (+/-)
			Inicio	Fim	Ano 2023		Períodos seguintes					
					Dotação atual	Dotação corrigida	Ano 2024	Ano 2025	Ano 2026	Ano 2027	Outros	
[1]	[2]	[3]	[4]	[5]	[6]	[7]	[8]	[9]	[10]	[11]	[12]	[13]=[7]-[6]
03	2023/3	Transferência de Competências Ação Social (Lei 50/2018)	01/2023	12/2028	113 200,00	118 200,00	115 690,00	137 888,00	120 128,00	122 531,00	0,00	5 000,00
03	2007/20	Associações, Agências, Colectividades e Outras Instituições	01/2023	12/2028	10 000,00	33 800,00	10 220,00	10 414,00	10 612,00	10 824,00	0,00	23 800,00
03	2023/5	Património Classificado, Cultural, Imaterial e Religioso	01/2023	12/2023	35 000,00	30 000,00	0,00	0,00	0,00	0,00	0,00	-5 000,00
04	2017/2	Manutenção de ETAR's e RAR's (AINTAR)	01/2023	12/2028	35 000,00	4 160,00	35 770,00	36 450,00	37 142,00	37 848,00	0,00	-30 840,00
04	2020/5008	AINTAR - Transferências de Capital	01/2023	12/2028	419 250,00	3 290,00	428 477,00	436 615,00	444 910,00	453 363,00	0,00	-415 960,00
04	2007/5013	AMRPB -Recolha, Transporte e Depósito de RSU	01/2023	12/2028	1 100 000,00	1 435 000,00	800 000,00	500 000,00	500 000,00	500 000,00	0,00	335 000,00
04	2017/3	Modernização do Sistema de Recolha de Resíduos Sólidos Urbanos	01/2023	12/2028	100 000,00	100 000,00	102 200,00	104 142,00	106 120,00	108 137,00	0,00	0,00
05	2007/5015	1ª. Revisão do Plano Director Municipal	01/2023	12/2028	67 035,00	73 135,00	68 510,00	69 811,00	71 138,00	72 490,00	0,00	6 100,00
05	2007/5016	Elaboração Planos de Urbanização	01/2023	12/2028	1 000,00	1 000,00	1 022,00	1 041,00	1 061,00	1 081,00	0,00	0,00
05	2007/5017	Elaboração de Planos de Pormenor	01/2023	12/2028	1 000,00	1 000,00	1 022,00	1 041,00	1 061,00	1 081,00	0,00	0,00
05	2022/4	Contrato de Gestão de Eficiência Energética	01/2023	12/2038	244 317,00	29 317,00	244 317,00	244 317,00	244 317,00	244 317,00	0,00	-215 000,00
05	2020/5006	Estudos e Projetos	01/2022	12/2027	34 000,00	5 000,00	34 748,00	35 408,00	36 081,00	36 767,00	0,00	-29 000,00
05	2007/77	Centro Cultural de Tábua-Req. da Env. de Monumento Nacional/Capela Senhor dos Milagres	01/2023	12/2028	45 400,00	45 400,00	46 399,00	47 280,00	48 179,00	49 093,00	0,00	0,00
05	2017/15	Plano de Ação para a Regeneração Urbana (PARU)	01/2023	12/2028	500,00	500,00	511,00	521,00	531,00	541,00	0,00	0,00
05	2020/8	Intervenções Extensivas	01/2023	12/2023	1 000,00	1 000,00	0,00	0,00	0,00	0,00	0,00	0,00
05	2020/9	Incentivos e apoios municipais à reabilitação urbana	01/2023	12/2023	2 000,00	2 000,00	0,00	0,00	0,00	0,00	0,00	0,00
05	2020/5003	Apoios e Incentivos à Reabilitação Urbana - Projeto "Dar Vida às Aldeias"	01/2023	12/2023	1 000,00	1 000,00	0,00	0,00	0,00	0,00	0,00	0,00
05	2020/5004	ORU's - Elaboração das ORU's para as ARU's delimitadas	01/2023	12/2023	5 000,00	5 000,00	0,00	0,00	0,00	0,00	0,00	0,00
05	2020/5007	Execução coerciva de obras de reabilitação urbana	01/2023	12/2023	10 000,00	10 000,00	0,00	0,00	0,00	0,00	0,00	0,00
05	2022/2	Estratégia Local de Habitação de Tábua	01/2023	12/2023	500,00	29 830,00	0,00	0,00	0,00	0,00	0,00	29 330,00
05	2023/29	Carta Municipal da Habitação	01/2023	12/2023	16 000,00	10 000,00	0,00	0,00	0,00	0,00	0,00	-6 000,00
06	2008/5003	Equipas de Intervenção Permanente	01/2023	12/2028	250 000,00	250 000,00	180 000,00	180 000,00	180 000,00	180 000,00	0,00	0,00
06	2009/4	Plano Municipal de Defesa da Floresta Contra Incêndios (PMDFCI)	01/2023	12/2028	1 000,00	1 000,00	1 022,00	1 041,00	1 061,00	1 081,00	0,00	0,00
06	2009/5002	Apoio aos Bombeiros do Concelho	12/2023	12/2028	282 000,00	282 000,00	36 000,00	36 000,00	36 000,00	36 000,00	0,00	0,00

Anexo às demonstrações orçamentais 3 - Alterações ao Plano das Atividades mais Relevantes

Município de Tábua - Câmara Municipal

(designação da autarquia local)

Ano: 2023

Euros

Objetivo	Número do projeto	Designação do projeto	Datas		Financiamento Definido							Modificação (+/-)
			Inicio	Fim	Ano 2023		Períodos seguintes					
					Dotação atual	Dotação corrigida	Ano 2024	Ano 2025	Ano 2026	Ano 2027	Outros	
[1]	[2]	[3]	[4]	[5]	[6]	[7]	[8]	[9]	[10]	[11]	[12]	[13]=[7]-[6]
06	2020/10	COVID-19-Despesas destinadas à promoção de apoios sociais aos munícipes afetados pelo surto da COVID-19, à aquisição de bens e serviços relativos à proteção da saúde pública, bem como a outras medidas de combate aos efeitos da pandemia da COVID-19	01/2023	12/2023	7 000,00	7 000,00	0,00	0,00	0,00	0,00	0,00	0,00
06	2023/12	Fundo Ambiental	01/2023	12/2023	64 165,00	73 015,00	0,00	0,00	0,00	0,00	0,00	8 850,00
07	2007/80	Mercado Municipal	01/2023	12/2024	24 705,00	19 705,00	5 000,00	0,00	0,00	0,00	0,00	-5 000,00
07	2014/5004	Dinamização e Promoção do Mercado Municipal	01/2022	12/2027	5 000,00	5 000,00	5 510,00	5 207,00	5 306,00	5 407,00	0,00	0,00
07	2018/3	Programa Valorizar	01/2023	12/2023	21 100,00	23 800,00	0,00	0,00	0,00	0,00	0,00	2 700,00
07	2007/5020	Promoção do Concelho - Diversos Eventos	01/2023	12/2023	2 100,00	2 100,00	0,00	0,00	0,00	0,00	0,00	0,00
07	2023/14	Promoção do Concelho - "Tábua, O Encanto das Beiras"	01/2023	12/2023	190 000,00	237 000,00	0,00	0,00	0,00	0,00	0,00	47 000,00
08	2007/83	Equipamento para os Serviços	01/2023	12/2028	39 370,00	40 843,09	40 236,00	40 461,00	41 779,00	42 573,00	0,00	1 473,09
08	2007/5023	Estudos, Pareceres e Projectos	01/2023	12/2028	190 000,00	190 000,00	194 180,00	197 869,00	201 629,00	205 460,00	0,00	0,00
08	2014/4	Gatil/Canil	01/2023	12/2028	23 500,00	30 300,00	24 017,00	24 474,00	24 939,00	25 412,00	0,00	6 800,00
08	2017/5	Comunidade Intermunicipal da Região de Coimbra	01/2023	12/2030	471 498,00	314 330,46	566 198,00	647 032,00	653 141,00	659 367,00	0,00	-157 167,54
08	2017/16	Eficiência Energética	01/2023	12/2034	19 915,00	19 915,00	20 353,00	20 740,00	21 134,00	21 535,00	0,00	0,00
08	2021/10	Capacitação e modernização das administrações e dos serviços públicos - Capacitação Administração Pública	01/2023	12/2028	1 000,00	1 000,00	1 022,00	1 042,00	1 062,00	1 082,00	0,00	0,00
08	2023/4	Contratos Interadministrativos	01/2023	12/2028	755 000,00	735 000,00	130 220,00	132 694,00	135 215,00	137 785,00	0,00	-20 000,00
08	2023/15	Transferência Competências - Freguesias	01/2023	12/2028	200 000,00	200 001,00	204 400,00	208 284,00	212 241,00	216 274,00	0,00	1,00
08	2020/5001	Saúde	01/2023	12/2028	93 000,00	93 522,74	95 046,00	96 851,00	98 692,00	100 567,00	0,00	522,74
08	2021/1	Transição Climática	01/2023	12/2023	300,00	300,00	0,00	0,00	0,00	0,00	0,00	0,00
08	2021/2	Transição Digital	01/2023	12/2023	3 700,00	3 700,00	0,00	0,00	0,00	0,00	0,00	0,00
08	2021/3	Resiliência	01/2022	12/2023	300,00	300,00	0,00	0,00	0,00	0,00	0,00	0,00
08	2023/16	Ecossistema de Inovação Digital Territorial	01/2023	12/2024	2 000,00	2 000,00	317 615,00	0,00	0,00	0,00	0,00	0,00
08	2023/17	Condomínio da Aldeia	01/2023	12/2023	91 020,00	91 020,00	0,00	0,00	0,00	0,00	0,00	0,00
08	2023/18	Bairro Comercial Digital	01/2023	12/2024	200,00	24 700,00	255 191,00	0,00	0,00	0,00	0,00	24 500,00
08	2021/4	Revitalização do Pinhal Interior	01/2023	12/2023	3 000,00	3 000,00	0,00	0,00	0,00	0,00	0,00	0,00
				Total:	7 187 668,00	7 116 432,30	5 448 131,00	4 618 608,00	4 645 381,00	4 693 147,00	0,00	-71 235,70

Anexo às demonstrações orçamentais 3 - Alterações às Grandes Opções do Plano

Município de Tábua - Câmara Municipal

(designação da autarquia local)

Ano: | 2023

Euros

Objetivo	Número do projeto	Designação do projeto	Datas		Financiamento Definido							Modificação (+/-)
			Início	Fim	Ano 2023		Períodos seguintes					
					Dotação atual	Dotação corrigida	Ano 2024	Ano 2025	Ano 2026	Ano 2027	Outros	
[1]	[2]	[3]	[4]	[5]	[6]	[7]	[8]	[9]	[10]	[11]	[12]	[13]=[7]-[6]
01	2007/1	Ensino Pré-Escolar e 1º Ciclo do Ensino Básico	01/2022	12/2028	692 400,00	722 284,93	452 712,00	433 429,00	434 159,00	434 941,00	0,00	29 884,93
01	2007/5001	Transporte Escolar - Circuitos Dedicados	01/2023	12/2028	550 000,00	762 859,99	250 000,00	200 000,00	200 000,00	200 000,00	0,00	212 859,99
01	2014/5001	Academia Sénior	01/2023	12/2028	2 500,00	5 100,00	2 555,00	2 604,00	2 653,00	2 706,00	0,00	2 600,00
01	2020/2	Jardim de Infância de Candosa - Requalificação do Edifício existente	01/2021	12/2023	75 000,00	85 795,53	0,00	0,00	0,00	0,00	0,00	10 795,53
01	2020/3	Requalificação do Jardim de Infância de Mouronho	01/2021	12/2023	25 083,00	25 083,00	0,00	0,00	0,00	0,00	0,00	0,00
01	2021/9	Requalificação do Jardim de Infância de Tábua	01/2021	12/2024	5 000,00	2 500,00	1 250 646,00	0,00	0,00	0,00	0,00	-2 500,00
01	2023/1	Requalificação, conservação e manutenção de Edifícios Escolares	01/2023	12/2028	30 200,00	17 700,00	30 864,00	31 450,00	32 048,00	32 688,00	0,00	-12 500,00
01	2023/2	Transferência de Competências Educação (lei 58/2018)	01/2023	12/2028	650 586,00	792 732,09	594 899,00	579 497,00	585 187,00	591 289,00	0,00	142 146,09
01	2023/6	Requalificação, Conservação e Manutenção de Edifícios Escolares - TCE	01/2023	12/2028	108 500,00	120 100,00	110 887,00	112 993,00	115 140,00	117 444,00	0,00	11 600,00
01	2023/8	Transporte Escolar - Circuitos Especiais	01/2023	12/2028	10 000,00	14 735,00	10 220,00	10 414,00	10 612,00	10 824,00	0,00	4 735,00
01	2023/9	Aquisição e Reparação de Equipamento Básico	01/2023	12/2028	5 000,00	4 000,00	5 110,00	5 207,00	5 306,00	5 412,00	0,00	-1 000,00
01	2023/10	Transferência para Agrupamento de Escolas de Tábua	01/2023	12/2028	5 000,00	5 000,00	5 000,00	5 000,00	5 000,00	5 000,00	0,00	0,00
02	2007/7	Biblioteca Municipal	01/2023	12/2028	6 088,00	6 138,00	6 221,00	6 340,00	6 460,00	6 590,00	0,00	50,00
02	2007/5002	Actividades Diversas - Biblioteca Municipal	01/2022	12/2028	25 345,00	12 845,00	25 903,00	26 395,00	26 897,00	27 434,00	0,00	-12 500,00
02	2021/5	Oficina de Artes de Palco	01/2023	12/2023	338 643,00	328 643,00	0,00	0,00	0,00	0,00	0,00	-10 000,00
02	2023/7	Atividades Rede de Bibliotecas de Tábua	01/2023	12/2028	16 100,00	16 100,00	16 454,00	16 767,00	17 086,00	17 426,00	0,00	0,00
02	2007/11	Estádio Municipal de Tábua	01/2023	12/2028	37 650,00	23 950,00	38 478,00	39 209,00	39 955,00	40 753,00	0,00	-13 700,00
02	2007/12	Piscinas Municipais	01/2023	12/2028	18 500,00	41 500,00	18 907,00	19 266,00	19 632,00	20 025,00	0,00	23 000,00
02	2007/16	Equipamentos, Espaços Verdes e Parques Infantis	01/2023	12/2028	142 290,00	139 790,00	145 420,00	148 183,00	150 998,00	154 019,00	0,00	-2 500,00
02	2008/5001	Actividades Desportivas Diversas	01/2023	12/2028	15 650,00	12 150,00	15 995,00	16 300,00	16 609,00	16 939,00	0,00	-3 500,00
02	2013/3	Juventude	01/2023	12/2028	2 500,00	1 500,00	2 555,00	2 603,00	2 653,00	2 706,00	0,00	-1 000,00
02	2016/1	Orçamento Participativo	01/2023	12/2028	5 000,00	1 500,00	5 110,00	5 207,00	5 306,00	5 412,00	0,00	-3 500,00
02	2017/6	Beneficiações nos Pavilhões Desportivos Municipais	01/2023	12/2028	12 500,00	500,00	12 775,00	13 018,00	13 265,00	13 530,00	0,00	-12 000,00
02	2022/3	Erasmus +	01/2023	12/2028	1 000,00	0,00	1 022,00	1 042,00	1 062,00	1 082,00	0,00	-1 000,00
02	2023/11	Pavilhão Multiusos	01/2023	12/2028	22 500,00	4 500,00	22 995,00	23 432,00	23 877,00	24 354,00	0,00	-18 000,00
02	2023/26	Equipamentos Desportivos	01/2023	12/2028	5 000,00	9 000,00	5 110,00	5 207,00	5 306,00	5 412,00	0,00	4 000,00

Anexo às demonstrações orçamentais 3 - Alterações às Grandes Opções do Plano

Município de Tábua - Câmara Municipal

(designação da autarquia local)

Ano: 2023

Euros

Objetivo [1]	Número do projeto [2]	Designação do projeto [3]	Datas: Inicio [4]	Datas: Fim [5]	Financiamento Definido: Ano 2023: Dotação atual [6]	Ano 2023: Dotação corrigida [7]	Períodos seguintes: Ano 2024 [8]	Ano 2025 [9]	Ano 2026 [10]	Ano 2027 [11]	Outros [12]	Modificação (+/-) [13]=[7]-[6]
03	2007/5008	Inclusão Social e Iniciativas Sociais Diversas	01/2023	12/2028	2 600,00	2 600,00	2 657,00	2 709,00	2 761,00	2 813,00	0,00	0,00
03	2007/5012	Comissão de Protecção de Crianças e Jovens de Tábua	01/2023	12/2028	2 000,00	3 300,00	2 044,00	2 083,00	2 122,00	2 165,00	0,00	1 300,00
03	2010/5003	Apoio ao Arrendamento	01/2023	12/2028	10 800,00	10 800,00	11 038,00	11 247,00	11 461,00	11 690,00	0,00	0,00
03	2010/5004	S.O.S. Munícipe	01/2023	12/2028	2 000,00	2 000,00	2 044,00	2 083,00	2 122,00	2 165,00	0,00	0,00
03	2010/5005	Bolsa de Estudo	01/2023	12/2028	5 000,00	5 000,00	5 110,00	5 207,00	5 306,00	5 412,00	0,00	0,00
03	2014/5002	Loja Social	01/2023	12/2028	4 500,00	5 500,00	4 599,00	4 686,00	4 775,00	4 871,00	0,00	1 000,00
03	2018/2	Apoio às Vítimas - Catástrofes	01/2019	12/2028	133 200,00	69 289,00	5 110,00	5 207,00	5 306,00	5 412,00	0,00	-63 911,00
03	2023/3	Transferência de Competências Ação Social (Lei 50/2018)	01/2023	12/2028	113 200,00	118 200,00	115 690,00	137 888,00	120 128,00	122 531,00	0,00	5 000,00
03	2007/20	Associações, Agências, Colectividades e Outras Instituições	01/2023	12/2028	10 000,00	33 800,00	10 220,00	10 414,00	10 612,00	10 824,00	0,00	23 800,00
03	2023/5	Património Classificado, Cultural, Imaterial e Religioso	01/2023	12/2028	56 500,00	344 000,00	2 129 775,00	462 018,00	13 265,00	13 530,00	0,00	287 500,00
04	2007/34	Construção/Grandes Reparações/Ampliações RAR's Diversas Freguesias	01/2023	12/2028	74 375,00	54 375,00	76 011,00	77 455,00	78 927,00	80 506,00	0,00	-20 000,00
04	2007/35	Construção/Grandes Reparações/Ampliações ETAR's Diversas Freguesias	01/2023	12/2028	48 300,00	43 300,00	49 363,00	50 300,00	51 256,00	52 281,00	0,00	-5 000,00
04	2017/2	Manutenção de ETAR's e RAR's (AINTAR)	01/2023	12/2028	35 000,00	4 160,00	35 770,00	36 450,00	37 142,00	37 848,00	0,00	-30 840,00
04	2017/9	Sistema de Drenagem de Águas Residuais de Espariz e Carragosela - Construção RAR	01/2023	12/2023	153 000,00	153 000,00	0,00	0,00	0,00	0,00	0,00	0,00
04	2017/10	Sistema de Drenagem de Águas Residuais de Meda de Mouros e Bogalhas incluindo a Benef. e Ampl. ETAR Pinheiro de Coja - Construção RAR	01/2023	12/2023	69 500,00	69 500,00	0,00	0,00	0,00	0,00	0,00	0,00
04	2017/11	Sistema de Drenagem de Águas Residuais de Sinde - Construção de RAR	01/2023	12/2023	10 000,00	10 000,00	0,00	0,00	0,00	0,00	0,00	0,00
04	2017/12	Sistema de Drenagem de Águas Residuais de Vale de Taipa, Babau e Sevilha - Construção de RAR	01/2023	12/2023	10 000,00	10 000,00	0,00	0,00	0,00	0,00	0,00	0,00
04	2017/13	Sistema de Drenagem de Águas Residuais de Espariz e Carragosela - Construção de ETAR	01/2023	12/2023	77 600,00	77 600,00	0,00	0,00	0,00	0,00	0,00	0,00
04	2017/14	Sistema de Drenagem de Águas Residuais de Meda de Mouros e Bogalhas incluindo a Benef. e Ampl. ETAR Pinheiro de Coja - Construção ETAR	01/2023	12/2023	100 000,00	135 300,00	0,00	0,00	0,00	0,00	0,00	35 300,00
04	2020/5008	AINTAR - Transferências de Capital	01/2023	12/2028	419 250,00	3 290,00	428 477,00	436 615,00	444 910,00	453 363,00	0,00	-415 960,00
04	2014/1	Redes Águas Diversas Freguesias	01/2023	12/2028	75 000,00	2 000,00	76 650,00	78 106,00	79 590,00	81 103,00	0,00	-73 000,00
04	2007/5013	AMRPB -Recolha, Transporte e Depósito de RSU	01/2023	12/2028	1 100 000,00	1 435 000,00	800 000,00	500 000,00	500 000,00	500 000,00	0,00	335 000,00

Anexo às demonstrações orçamentais 3 - Alterações às Grandes Opções do Plano

Município de Tábua - Câmara Municipal

(designação da autarquia local)

Ano: 2023

Euros

Objetivo	Número do projeto	Designação do projeto	Datas		Financiamento Definido							Modificação (+/-)
			Início	Fim	Ano 2023		Períodos seguintes					
					Dotação atual	Dotação corrigida	Ano 2024	Ano 2025	Ano 2026	Ano 2027	Outros	
[1]	[2]	[3]	[4]	[5]	[6]	[7]	[8]	[9]	[10]	[11]	[12]	[13]=[7]-[6]
04	2017/3	Modernização do Sistema de Recolha de Resíduos Sólidos Urbanos	01/2023	12/2028	100 000,00	100 000,00	102 200,00	104 142,00	106 120,00	108 137,00	0,00	0,00
04	2007/45	Ampliação e Melhoramentos no Cemitério de Tábua	01/2023	12/2028	105 000,00	170 000,00	50 000,00	10 000,00	10 000,00	10 000,00	0,00	65 000,00
05	2007/46	Cartografia	01/2023	12/2028	1 000,00	11 900,00	1 022,00	1 041,00	1 061,00	1 081,00	0,00	10 900,00
05	2007/5015	1ª. Revisão do Plano Director Municipal	01/2023	12/2028	67 035,00	73 135,00	68 510,00	69 811,00	71 138,00	72 490,00	0,00	6 100,00
05	2007/5016	Elaboração Planos de Urbanização	01/2023	12/2028	1 000,00	1 000,00	1 022,00	1 041,00	1 061,00	1 081,00	0,00	0,00
05	2007/5017	Elaboração de Planos de Pormenor	01/2023	12/2028	1 000,00	1 000,00	1 022,00	1 041,00	1 061,00	1 081,00	0,00	0,00
05	2007/47	Rem. Ampliação Rede Eléctrica e Colocação de Colunas e BIP's	01/2023	12/2028	37 500,00	37 500,00	38 325,00	39 053,00	39 795,00	40 551,00	0,00	0,00
05	2007/48	Infaestruturas Distribuição Energia Eléctrica	01/2023	12/2028	20 000,00	15 000,00	20 440,00	20 828,00	21 224,00	21 627,00	0,00	-5 000,00
05	2022/4	Contrato de Gestão de Eficiência Energética	01/2023	12/2038	244 317,00	29 317,00	244 317,00	244 317,00	244 317,00	244 317,00	0,00	-215 000,00
05	2014/2	Áreas de Localização Empresarial/Industrial e Comercial	01/2023	12/2028	40 000,00	40 000,00	40 880,00	41 657,00	42 448,00	43 255,00	0,00	0,00
05	2020/7	Área Empresarial da Carapinha	01/2023	06/2024	1 340 750,00	1 301 397,00	39 353,00	0,00	0,00	0,00	0,00	-39 353,00
05	2020/5006	Estudos e Projetos	01/2022	12/2027	34 000,00	5 000,00	34 748,00	35 408,00	36 081,00	36 767,00	0,00	-29 000,00
05	2007/55	Construção de Passeios, Muros e Outros Arranjos no Concelho	01/2023	12/2028	169 000,00	267 700,00	172 718,00	176 000,00	179 344,00	182 751,00	0,00	98 700,00
05	2007/56	Pavimentações e Terraplanagens Diversas no Concelho	01/2023	12/2028	1 946 532,00	2 324 777,00	700 000,00	700 000,00	700 000,00	700 000,00	0,00	378 245,00
05	2007/68	Rev. Preços Obras com Recepção Provisória - Viadutos, Arruam. e Obras Compl.	01/2023	12/2028	5 591,00	6 341,00	5 714,00	5 823,00	5 933,00	6 046,00	0,00	750,00
05	2007/70	Abrigos para Passageiros - Transportes	01/2023	12/2028	5 000,00	2 500,00	5 110,00	5 207,00	5 306,00	5 407,00	0,00	-2 500,00
05	2007/73	Toponímia	01/2023	12/2028	5 300,00	5 300,00	5 417,00	5 520,00	5 624,00	5 731,00	0,00	0,00
05	2007/74	Sinalização e Segurança	01/2023	12/2028	15 000,00	15 000,00	15 330,00	15 621,00	15 918,00	16 221,00	0,00	0,00
05	2016/2	Mobilidade Elétrica	01/2023	12/2028	10 000,00	10 000,00	10 220,00	10 414,00	10 612,00	10 814,00	0,00	0,00
05	2020/5	Rev. Preços Obras com Receção Provisória - Pavimentações	01/2023	12/2028	25 000,00	25 000,00	25 550,00	26 035,00	26 530,00	27 034,00	0,00	0,00
05	2020/11	Ciclovias Urbanas de Tábua e Rede de Parques de Estacionamento	01/2023	12/2023	198 900,00	221 450,23	0,00	0,00	0,00	0,00	0,00	22 550,23
05	2007/77	Centro Cultural de Tábua-Req. da Env. de Monumento Nacional/Capela Senhor dos Milagres	01/2023	12/2028	47 690,00	47 690,00	48 739,00	49 665,00	50 609,00	51 569,00	0,00	0,00
05	2017/15	Plano de Ação para a Regeneração Urbana (PARU)	01/2023	12/2028	246 500,00	249 050,00	10 731,00	10 936,00	11 143,00	11 354,00	0,00	2 550,00

Anexo às demonstrações orçamentais 3 - Alterações às Grandes Opções do Plano

Município de Tábua - Câmara Municipal

(designação da autarquia local)

Ano: | 2023

Euros

Objetivo	Número do projeto	Designação do projeto	Datas		Financiamento Definido							Modificação (+/-)
			Inicio	Fim	Ano 2023		Períodos seguintes					
					Dotação atual	Dotação corrigida	Ano 2024	Ano 2025	Ano 2026	Ano 2027	Outros	
[1]	[2]	[3]	[4]	[5]	[6]	[7]	[8]	[9]	[10]	[11]	[12]	[13]=[7]-[6]
05	2020/6	ORU de Tábua - Operacionalização da Estratégia da Reabilitação Urbana	01/2023	12/2023	25 333,00	25 333,00	874 000,00	0,00	0,00	0,00	0,00	0,00
05	2020/8	Intervenções Extensivas	01/2023	12/2023	3 000,00	3 000,00	0,00	0,00	0,00	0,00	0,00	0,00
05	2020/9	Incentivos e apoios municipais à reabilitação urbana	01/2023	12/2023	2 000,00	2 000,00	0,00	0,00	0,00	0,00	0,00	0,00
05	2020/5003	Apoios e Incentivos à Reabilitação Urbana - Projeto "Dar Vida às Aldeias"	01/2023	12/2023	1 000,00	1 000,00	0,00	0,00	0,00	0,00	0,00	0,00
05	2020/5004	ORU's - Elaboração das ORU's para as ARU's delimitadas	01/2023	12/2023	5 000,00	5 000,00	0,00	0,00	0,00	0,00	0,00	0,00
05	2020/5007	Execução coerciva de obras de reabilitação urbana	01/2023	12/2023	10 000,00	10 000,00	0,00	0,00	0,00	0,00	0,00	0,00
05	2022/2	Estratégia Local de Habitação de Tábua	01/2023	12/2024	394 348,00	649 911,94	1 800 850,00	0,00	0,00	0,00	0,00	255 563,94
05	2023/27	BNAUT - Bolsa Nacional de Alojamento Urgente e Temporário	01/2023	12/2023	523 867,00	523 867,00	0,00	0,00	0,00	0,00	0,00	0,00
05	2023/28	Parque Público de Habitação a Custos Acessíveis	01/2023	12/2024	300,00	300,00	597 256,00	0,00	0,00	0,00	0,00	0,00
05	2023/29	Carta Municipal da Habitação	01/2023	12/2023	16 000,00	10 000,00	0,00	0,00	0,00	0,00	0,00	-6 000,00
06	2008/5003	Equipas de Intervenção Permanente	01/2023	12/2028	250 000,00	250 000,00	180 000,00	180 000,00	180 000,00	180 000,00	0,00	0,00
06	2009/4	Plano Municipal de Defesa da Floresta Contra Incêndios (PMDFCI)	01/2023	12/2028	61 000,00	129 800,00	62 342,00	63 526,00	64 733,00	65 963,00	0,00	68 800,00
06	2009/5002	Apoio aos Bombeiros do Concelho	12/2023	12/2028	282 000,00	282 000,00	36 000,00	36 000,00	36 000,00	36 000,00	0,00	0,00
06	2020/1	Centro Municipal de Proteção Civil de Tábua	01/2023	12/2023	188 248,00	230 288,00	0,00	0,00	0,00	0,00	0,00	42 040,00
06	2020/10	COVID-19-Despesas destinadas à promoção de apoios sociais aos munícipes afetados pelo surto da COVID-19, à aquisição de bens e serviços relativos à proteção da saúde pública, bem como a outras medidas de combate aos efeitos da pandemia da COVID-19	01/2023	12/2023	7 000,00	7 000,00	0,00	0,00	0,00	0,00	0,00	0,00
06	2023/12	Fundo Ambiental	01/2023	12/2023	94 465,00	94 575,00	0,00	0,00	0,00	0,00	0,00	110,00
07	2007/80	Mercado Municipal	01/2023	12/2024	116 205,00	106 205,00	15 000,00	0,00	0,00	0,00	0,00	-10 000,00
07	2014/5004	Dinamização e Promoção do Mercado Municipal	01/2022	12/2027	5 000,00	5 000,00	5 510,00	5 207,00	5 306,00	5 407,00	0,00	0,00
07	2015/2	Recinto da Feira	01/2023	12/2023	147 000,00	147 000,00	0,00	0,00	0,00	0,00	0,00	0,00
07	2018/3	Programa Valorizar	01/2023	12/2023	284 319,00	322 657,00	0,00	0,00	0,00	0,00	0,00	38 338,00
07	2023/13	Equipamento e Mobiliário - Praia Fluvial da Ronqueira	01/2023	12/2023	10 000,00	6 000,00	0,00	0,00	0,00	0,00	0,00	-4 000,00
07	2007/5020	Promoção do Concelho - Diversos Eventos	01/2023	12/2023	2 100,00	2 100,00	0,00	0,00	0,00	0,00	0,00	0,00

Anexo às demonstrações orçamentais 3 - Alterações às Grandes Opções do Plano

Município de Tábua - Câmara Municipal

(designação da autarquia local)

Ano: | 2023

Euros

Objetivo	Número do projeto	Designação do projeto	Datas		Financiamento Definido							Modificação (+/-)
			Inicio	Fim	Ano 2023		Períodos seguintes					
					Dotação atual	Dotação corrigida	Ano 2024	Ano 2025	Ano 2026	Ano 2027	Outros	
[1]	[2]	[3]	[4]	[5]	[6]	[7]	[8]	[9]	[10]	[11]	[12]	[13]=[7]-[6]
07	2023/14	Promoção do Concelho - "Tábua, O Encanto das Beiras"	01/2023	12/2023	190 000,00	237 000,00	0,00	0,00	0,00	0,00	0,00	47 000,00
08	2007/83	Equipamento para os Serviços	01/2023	12/2028	334 370,00	390 943,09	243 536,00	246 674,00	250 959,00	254 778,00	0,00	56 573,09
08	2007/84	Beneficiação e Grandes Reparações	01/2023	12/2028	125 000,00	408 100,00	127 750,00	130 177,00	132 650,00	135 171,00	0,00	283 100,00
08	2007/85	Aquisição de Terrenos	01/2023	12/2028	290 000,00	219 550,00	100 000,00	100 000,00	100 000,00	100 000,00	0,00	-70 450,00
08	2007/86	Aquisição e Grandes Reparações de Viaturas	01/2023	12/2028	80 000,00	101 540,07	81 760,00	83 313,00	84 896,00	86 509,00	0,00	21 540,07
08	2007/87	Aquisição e Grandes Reparações de Maquinaria e Equipamento	01/2023	12/2028	50 000,00	100 000,00	51 100,00	52 071,00	53 060,00	54 068,00	0,00	50 000,00
08	2007/5023	Estudos, Pareceres e Projectos	01/2023	12/2028	190 000,00	190 000,00	194 180,00	197 869,00	201 629,00	205 460,00	0,00	0,00
08	2014/4	Gatil/Canil	01/2023	12/2028	25 500,00	32 300,00	26 061,00	26 557,00	27 061,00	27 575,00	0,00	6 800,00
08	2017/4	Aquisição e Reparação de Veículos Elétricos	01/2023	12/2028	30 000,00	19 000,00	30 660,00	31 243,00	31 836,00	32 441,00	0,00	-11 000,00
08	2017/5	Comunidade Intermunicipal da Região de Coimbra	01/2023	12/2030	472 498,00	315 330,46	567 220,00	648 073,00	654 202,00	660 448,00	0,00	-157 167,54
08	2017/16	Eficiência Energética	01/2023	12/2034	24 915,00	24 915,00	20 353,00	20 740,00	21 134,00	21 535,00	0,00	0,00
08	2021/10	Capacitação e modernização das administrações e dos serviços públicos - Capacitação Administração Pública	01/2023	12/2028	2 000,00	2 000,00	2 044,00	2 084,00	2 124,00	2 164,00	0,00	0,00
08	2021/11	WI-FI 4 U	01/2023	12/2023	12 500,00	12 500,00	0,00	0,00	0,00	0,00	0,00	0,00
08	2021/12	Tempestade Elsa	01/2023	12/2023	291 195,00	407 005,00	0,00	0,00	0,00	0,00	0,00	115 810,00
08	2023/4	Contratos Interadministrativos	01/2023	12/2028	755 000,00	735 000,00	130 220,00	132 694,00	135 215,00	137 785,00	0,00	-20 000,00
08	2023/15	Transferência Competências - Freguesias	01/2023	12/2028	200 000,00	200 001,00	204 400,00	208 284,00	212 241,00	216 274,00	0,00	1,00
08	2020/5001	Saúde	01/2023	12/2028	330 988,00	331 510,74	100 156,00	102 058,00	103 998,00	105 974,00	0,00	522,74
08	2021/1	Transição Climática	01/2023	12/2023	500,00	500,00	0,00	0,00	0,00	0,00	0,00	0,00
08	2021/2	Transição Digital	01/2023	12/2023	3 900,00	8 900,00	0,00	0,00	0,00	0,00	0,00	5 000,00
08	2021/3	Resiliência	01/2022	12/2023	700,00	700,00	0,00	0,00	0,00	0,00	0,00	0,00
08	2023/16	Ecossistema de Inovação Digital Territorial	01/2023	12/2024	7 000,00	7 000,00	1 682 183,00	0,00	0,00	0,00	0,00	0,00
08	2023/17	Condomínio da Aldeia	01/2023	12/2023	91 020,00	91 020,00	0,00	0,00	0,00	0,00	0,00	0,00
08	2023/18	Bairro Comercial Digital	01/2023	12/2024	600,00	25 100,00	1 222 638,00	0,00	0,00	0,00	0,00	24 500,00
08	2023/19	Acessibilidades 360º	01/2023	12/2024	1 000,00	1 000,00	769 930,00	0,00	0,00	0,00	0,00	0,00
08	2023/20	Construção de Instalações Sanitárias Acessíveis no Edifício da Câmara Municipal	01/2023	12/2024	6 501,00	6 501,00	0,00	0,00	0,00	0,00	0,00	0,00
08	2023/21	Alteração das Instalações Sanitárias Públicas Praça Alexandre Herculano	01/2023	12/2024	6 667,00	6 667,00	0,00	0,00	0,00	0,00	0,00	0,00

Anexo às demonstrações orçamentais 3 - Alterações às Grandes Opções do Plano

Município de Tábua - Câmara Municipal

(designação da autarquia local)

Ano: 2023

Euros

Objetivo [1]	Número do projeto [2]	Designação do projeto [3]	Datas Inicio [4]	Datas Fim [5]	Financiamento Definido – Ano 2023 Dotação atual [6]	Ano 2023 Dotação corrigida [7]	Períodos seguintes Ano 2024 [8]	Ano 2025 [9]	Ano 2026 [10]	Ano 2027 [11]	Outros [12]	Modificação (+/-) [13]=[7]-[6]
08	2023/22	Requalificação do Mercado Grill - Acessibilidades	01/2023	12/2024	6 667,00	6 667,00	0,00	0,00	0,00	0,00	0,00	0,00
08	2023/23	Construção de rampa para acessibilidades na EB2 de Tábua	01/2023	12/2024	5 982,00	5 982,00	0,00	0,00	0,00	0,00	0,00	0,00
08	2023/24	Construção de rampas para acessibilidades nas Piscinas Municipais de Tábua	01/2023	12/2024	5 287,00	5 287,00	0,00	0,00	0,00	0,00	0,00	0,00
08	2023/25	Requalificação do Terminal Rodoviário - Acessibilidades	01/2023	12/2024	4 691,00	4 691,00	0,00	0,00	0,00	0,00	0,00	0,00
08	2021/4	Revitalização do Pinhal Interior	01/2023	12/2023	4 000,00	4 000,00	0,00	0,00	0,00	0,00	0,00	0,00
				Total:	15 962 641,00	17 421 825,07	17 550 913,00	7 366 161,00	6 971 263,00	7 047 366,00	0,00	1 459 184,07

Anexo IV
Operações de Tesouraria

Operações Tesouraria (Tribunal de Contas)

Ano: 2023

Período: Prestação Contas

Município de Tábua - Câmara Municipal

(designação da autarquia local)

Código Conta	Saldo Inicial	Recebimentos	Pagamentos	Saldo Final
07.1.1 / 07.2.1 - Recebimentos / pagamentos por Intermediação de fundos	0,00	0,00	0,00	0,00
07.1.2.1.1 / 07.2.2.1.1 - Autarquias Locais	0,00	0,00	0,00	0,00
07.1.2.1.2 / 07.2.2.1.2 - Entidade Contabilística Estado	0,00	0,00	0,00	0,00
07.1.2.1.3 / 07.2.2.1.3 - Região Autónoma Açores	0,00	0,00	0,00	0,00
07.1.2.1.4 / 07.2.2.1.4 - Região Autónoma Madeira	0,00	0,00	0,00	0,00
07.1.2.1.9 / 07.2.2.1.9 - Outras entidades beneficiárias	0,00	0,00	0,00	0,00
07.1.2.2 / 07.2.2.2 - Receita não Fiscal	0,00	0,00	0,00	0,00
07.1.3 / 07.2.3 - Constituição e reforço/devolução de cauções e garantias	306 464,34	55 184,75	41 188,57	320 460,52
07.1.4 / 07.2.4 - Cobrança/Entrega de recursos próprios europeus	0,00	0,00	0,00	0,00
07.1.5 / 07.2.5 - Receção/receitas de receitas próprias – duplo cabimento	0,00	0,00	0,00	0,00
07.1.6 / 07.2.6 - Retenções - Transição para o SNC-AP	9,99	0,00	0,00	9,99
07.2.8- Conversão de operações de tesouraria em receita orçamental	0,00	0,00	0,00	0,00
07.1.9 / 07.2.9 - Outras receitas/despesas de operações tesouraria	7 129,03	35 567,44	20 768,35	21 928,12
Totais gerais:	**313 603,36**	**90 752,19**	**61 956,92**	**342 398,63**

Anexo V
Contratação Administrativa – Situação dos Contratos

Município de Tábua - Câmara Municipal

Ano: 2023

Situação dos Contratos

(unidade: €)

Contrato														Visto Trib.de Contas		Dt 1º Pag. In. Proc.	Pagamentos no período					Pagamentos acumulados				
Entidade	Objeto	Data	Valor contrato	Pr. Contratual	Tipo de Contrato TC	Prazo	Dt Ini Ex.	Procedimento de contratação	Dt MECP	Dt Adic	Dt Comun	Nº de Reg	Data			Trab. Normais	R. de Preços	T/S/F Compl.	Trab. s.e.omiss	Out.Trab.	Trab. Normais	Rev. Preços	T/S/F Compl.	Trab. s.e.omiss	Out.Trab.
A. Fonseca Ribeiro, Lda	Ajuste Direto n.º 18-S/2023 – "Consultoria Técnica Estratégica de Gestão Económica e Financeira Autárquica"	2023-03-28	19.500,00	23.985,00	Aquisição de serviços	122 dias	2023-03-28	Ajuste Direto								2023-10-13	4.797,00				4.797,00				
A. Fonseca Ribeiro, Lda	Ajuste Direto n.º 41-S/2022 – Consultoria Técnica Estratégica de Gestão Económica e Financeira Autárquica	2022-07-25	19.500,00	23.985,00	Aquisição de serviços	157 dias	2022-07-27	Ajuste Direto								2022-11-25	15.990,00				23.985,00				
Americo de Conceição Baptista	Consulta Prévia N.º20-S/2022 - Prestação de serviços de assessoria jurídica e de patrocínio judiciário	2022-04-20	54.000,00	66.420,00	Aquisição de serviços	1096 dias	2022-04-20	Consulta Prévia								2022-06-09	20.570,00				35.055,00				
AMADEU GONCALVES CURA & FILHOS LDA	Inclusão de Cadovia em Arruamentos Existentes	2021-05-27	215.565,98	228.924,36	Empreitade de obras públicas	120 dias	2021-09-06	Concurso Público								2022-06-03	119.310,56				219.765,14				
Anabela Abrantes Leal Costa Ribeiro	AJUSTE DIRETO N.º 05-S/2022 - Aquisição de Serviços Administrativos para o Serviço de Finanças de Tábua.	2022-01-26	8.460,00	8.460,00	Aquisição de serviços	344 dias	2022-01-21	Ajuste Direto								2022-02-11	705,00				8.460,00				
Anabela Abrantes Leal Costa Ribeiro	AJUSTE DIRETO N.º 05-S/2023 - Aquisição de Serviços Administrativos para o Serviço de Finanças de Tábua.	2023-01-23	9.120,00	9.120,00	Aquisição de serviços	342 dias	2023-01-23	Ajuste Direto								2023-02-09	9.120,00				9.120,00				
ANDAMENTO VIVO PRODUÇÕES UNIPESSOAL LDA	Consulta prévia N.º30-S/2023 - Produção de Espetáculos, Fornecimento de Estruturas, Equipamentos e Serviços de Comunicação para a FACIT 2023.	2023-04-09	48.915,00	60.165,45	Aquisição de serviços	6 dias	2023-05-27	Consulta Prévia								2023-06-30	60.165,45				60.165,45				
Argoconstrutora - Construção Civil, Lda	Empreitada de "Alteração e ampliação de edificação para Oficina de Artes de Palco"	2022-10-26	271.108,26	297.374,78	Empreitada de obras públicas	270 dias	2022-12-19	Concurso Público								2023-05-08	231.976,76				231.976,76				
Astuto Software Sociedade Unipessoal, Lda	Consulta Prévia N.º 01_S/2023 - Aquisição de serviços no âmbito da candidatura "Comprometidos com os Fundos Comunitários no Concelho de Tábua"	2023-10-24	18.500,00	20.295,00	Aquisição de serviços	21 dias	2023-10-24	Consulta Prévia								2023-01-20	20.295,00				20.295,00				
Beatriz Rafaela Rodrigues Fonseca	Ajuste Direto N.º 11_S/2023 - Aquisição de serviços para a elaboração de representação gráfica georreferenciada e apresentação no Balcão Único do Prédio (BUPi) do Município de Tábua	2023-01-27	9.600,00	9.600,00	Aquisição de serviços	336 dias	2023-01-27	Ajuste Direto								2023-02-09	9.600,00				9.600,00				
Beatriz Rafaela Rodrigues Fonseca	Ajuste Direto N.º 12_S/2022 - Aquisição de serviços para a elaboração da representação gráfica georreferenciada e apresentação no Balcão Único do Prédio (BUPi) do Município de Tábua	2022-02-17	8.600,00	8.600,00	Aquisição de serviços	317 dias	2022-02-17	Ajuste Direto								2022-05-11	800,00				8.400,00				
BEIRAJARDINS MANUTENÇÃO DE JARDINS, LDA	Consulta Prévia N.º 15_S/2022 - Aquisição de Serviços de Conservação, Manutenção e Limpeza de Jardins e Espaços Verdes da Vila de Tábua.	2022-03-09	57.480,00	82.030,40	Aquisição de serviços	731 dias	2022-03-09	Consulta Prévia								2022-05-26	40.994,85				66.892,54				
BEIRAJARDINS MANUTENÇÃO DE JARDINS, LDA	Espaço envolvente ao Jardim Senan Beirão - Intervenção de espaço/espécies de baixo recurso hídrico	2023-04-04	19.910,00	21.104,60	Empreitada de obras públicas	20 dias	2023-04-05	Ajuste Direto								2023-05-21	10.552,30				10.552,30				
BEIRAJARDINS MANUTENÇÃO DE JARDINS, LDA	Replantação de Espécies Arbóreas e Arbustivas Paisagísticas em Diversos Espaços da Vila de Tábua	2021-12-28	19.845,18	21.035,89	Empreitada de obras públicas	10 dias	2022-01-28	Ajuste Direto								2023-02-24	21.035,89				21.035,89				
Bruno Daniel das Neves Machado	AJUSTE DIRETO N.º43-S/2023 - Prestação de Serviços da Topografia	2023-06-30	6.088,88	6.088,88	Aquisição de serviços	184 dias	2023-06-30	Ajuste Direto								2023-07-21	6.088,88				6.088,88				
Bye Bye Pragas - Unipessoal, Lda	Ajuste Direto n.º 19-S/2022 – Aquisição de serviços de desinfestação e desratização para diversos Edifícios Públicos	2022-02-07	6.325,00	7.779,75	Aquisição de serviços	327 dias	2022-02-07	Ajuste Direto								2023-03-08	2.220,16				2.220,16				
Carlos Manuel Abrantes Monteiro	Ajuste Direto n.º 07-S/2023 - Aquisição de Serviços de transporte coletivo de crianças	2023-01-27	10.200,00	10.200,00	Aquisição de serviços	336 dias	2023-01-27	Ajuste Direto								2023-03-15	10.200,00				10.200,00				
Carlos Santos - Arquitectura e Urbanismo, Lda	Consultadoria na área de arquitectura	1997-07-31	8.975,40	10.934,73	Aquisição de serviços	9284 dias	1997-07-31									1997-09-10	920,28				250.923,35				
Carolina de Figueiredo Nunes	Ajuste Direto N.º 43_S/2023 - Aquisição de serviços na área do Desenvolvimento Regional e Ordenamento do Território	2023-06-30	7.350,00	7.350,00	Aquisição de serviços	184 dias	2023-06-30	Ajuste Direto								2023-07-11	7.350,00				7.350,00				
Castanheira & Castanheira, Lda	Consulta Prévia n.º 11-S/2022 – Aquisição de Serviços de criação e manutenção de Faixas de Gestão de Combustível na Rede Viária e Parques Industriais, no concelho de Tábua.	2022-03-29	26.158,00	34.646,54	Aquisição de serviços	90 dias	2022-03-29	Consulta Prévia								2023-04-04	27.254,72				27.254,72				
CARDOZOGEST, LDA	Consulta Prévia nº 68-S/2022 – Aquisição de equipamento informático	2022-12-27	25.559,61	31.438,33	Aquisição de bens	11 dias	2022-12-28	Consulta Prévia								2023-02-24	31.438,33				31.438,33				
Certoma Comércio Técnico Máquinas Ld.ª	Ajuste Direto N.º 14_S/ 2023 - Aquisição de dois Trituradores de Biorresíduos no âmbito do Programa Recomposição do Fundo Ambiental	2023-03-13	12.000,00	13.560,00	Aquisição de bens	20 dias	2023-03-13	Ajuste Direto								2023-07-26	13.560,00				13.560,00				
Cesab - Centro de Serviços do Ambiente	Ajuste Direto n.º 27_S/2022 - Aquisição de serviços de análises laboratoriais ao efluente depurado à saída das lagoas ETAR do Concelho de Tábua.	2022-05-25	11.116,00	13.672,68	Aquisição de serviços	364 dias	2022-05-25	Ajuste Direto								2023-02-10	8.697,36				8.697,36				
Cipriano Pereira de Carvalho & Filhos, Lda	CONSTRUÇÃO DO SISTEMA DE DRENAGEM DE ÁGUAS RESIDUAIS DE VALE DE TAIPA, BABAU E SEVURA	2022-11-24	1.358,90	1.440,43	Empreitada de obras públicas	0 dias	2022-11-24	Concurso Público								2023-02-24		1.440,43				1.440,43			
CIMAI ENGENHARIA E QUÍMICA AVANÇADA,SA	Ajuste Direto N.º 01_S/2023 - Serviços de manutenção técnica e tratamento de águas das Piscinas Municipais de Tábua	2023-01-25	6.640,00	8.413,20	Aquisição de serviços	342 dias	2023-01-23	Ajuste Direto								2023-05-08	6.909,90				6.909,90				
CIP - Construção, S.A.	Requalificação de Instalação Elétrica da Cantina Municipal	2022-07-26	11.134,50	11.802,57	Empreitada de obras públicas	30 dias	2022-08-26	Ajuste Direto								2023-01-02	11.802,57				11.802,57				
Clínica Médica Chão do Prado, Lda	AJUSTE DIRETO N.º 65-S/2022 - Aquisição de Serviços de Medicina do Trabalho	2022-12-20	5.820,00	5.820,00	Aquisição de serviços	377 dias	2022-12-19	Ajuste Direto								2023-03-17	2.460,00				2.460,00				
Construções J.A.Aleixo, Unipessoal, Lda	Empreitada de "Reconstrução de muro de suporte em Penedada"	2023-05-19	29.990,00	31.789,40	Empreitada de obras públicas	60 dias	2023-07-06	Ajuste Direto								2023-11-07	31.789,40				31.789,40				
Construtora Santovalense-Construção Civil e Obras Públicas, Lda	Reposição de equipamentos e infraestruturas danificadas pelas depressões Elsa e Fabien - Reconstrução de coberturas de Edifícios Municipais - Lote 1 (Câmara Municipal)	2022-06-24	173.330,00	183.729,80	Empreitada de obras públicas	150 dias	2022-09-12	Concurso Público								2022-11-29	156.010,80				183.729,80				
Construtora Santovalense-Construção Civil e Obras Públicas, Lda	Reposição de equipamentos e infraestruturas danificadas pelas depressões Elsa e Fabien - Reconstrução de coberturas de Edifícios Municipais - Lote 1 (Câmara Municipal)	2022-12-20	15.750,00	16.695,00	Empreitada de obras públicas	71 dias	2022-12-14	Concurso Público								2023-01-02		16.695,00				16.695,00			
Construtora Santovalense-Construção Civil e Obras Públicas, Lda	Reposição de equipamentos e infraestruturas danificadas pelas depressões Elsa e Fabien - Reconstrução de coberturas de Edifícios Municipais - Lote 3 (Mercado Municipal)	2022-12-20	2.880,00	3.052,80	Empreitada de obras públicas	29 dias	2022-12-14	Concurso Público								2023-01-02		3.052,80				3.052,80			
CONWAY, LDA	EMPREITADA DE "JARDIM DE INFÂNCIA DE CANDOSA - REQUALIFICAÇÃO DO EDIFÍCIO EXISTENTE"	2020-10-15	140.282,74	148.698,90	Empreitada de obras públicas	120 dias	2021-02-18	Concurso Público								2021-12-07	50.623,42				148.698,18				
CONWAY, LDA	Requalificação do Jardim de infância de Candosa - implementação de soluções de eficiência energética	2021-08-18	64.578,21	68.452,58	Empreitada de obras públicas	90 dias	2021-10-06	Consulta Prévia								2022-03-30	15.745,18				68.452,58				
CORTITRANS SOCIEDADE DE MADEIRAS E TRANSPORTES LDA	Consulta Prévia n.º 53-S/2023 – Aquisição de Serviços no âmbito do Projeto "Floresta e Gestão Florestal Sustentável – Prevenção e controlo de espécies exóticas invasoras lenhosas e da regeneração natural de espécies	2023-08-16	39.995,80	45,439,40	Aquisição de serviços	107 dias	2023-09-15	Consulta Prévia								2023-11-30	15.616,36				15.616,36				
CTT Soluções Empresariais SA	Consulta Prévia nº 36-S/2021 – Aquisição de plataforma de gestão municipal de educação	2021-07-07	79.566,55	98.486,86	Aquisição de serviços	1096 dias	2021-07-07	Consulta Prévia								2021-11-16	22.252,34				68.194,63				
Edicópia Soc Equipamentos Escritório, Lda	Consulta Prévia n.º 59_S/2023 – "Aquisição de serviço de outsourcing de impressão" - Edifício Paços do Concelho	2023-06-02	52.776,00	64.914,48	Aquisição de serviços	731 dias	2023-06-02	Consulta Prévia								2023-10-13	2.704,77				2.704,77				
Edicópia Soc Equipamentos Escritório, Lda	Consulta Prévia n.º 59_S/2023 – "Aquisição de serviço de outsourcing de impressão" - Escolas	2023-06-02	21.120,00	25.977,60	Aquisição de serviços	731 dias	2023-06-02	Consulta Prévia								2023-10-13	1.082,40				1.082,40				
Edições Convite à Música, Lda	Consulta Prévia n.º 61-S/2021 – Aquisição de serviços de Educação e Expressão Musical, nas Atividades de Enriquecimento Curricular no 1.º Ciclo do Ensino Básico, e nas Atividades do Ensino Pré-Escolar, no Ano Letivo 2021/2022	2021-09-24	59.890,00	59.890,00	Aquisição de serviços	279 dias	2021-09-24	Consulta Prévia								2021-12-29	25.216,94				59.890,00				

Município de Tábua - Câmara Municipal

Ano: 2023

Situação dos Contratos

(unidade: €)

Contrato												Visto Trib.de Contas		Dt 1º Peg. In	Pagamentos no período					Pagamentos acumulados				
Entidade	Objeto	Data	Valor contrato	Pr. Contratual	Fim de Contrato TC	Prazo	Dt. Ini Ex.	Procedimento de contratação	Dt MECP	Dt Adic	Dt Comun	Nº de Reg.	Data		Trab. Normais	R. de Preços	T/S/F Compl.	Trab. s.e omiss	Out.Trab.	Trab. Normais	Rev. Preços	T/S/F Compl.	Trab. s.e.omiss	Out.Trab.
RFAFLU-Bombas e Ventiladores, SA	AJUSTE DIRETO N.º 34_B/2020 - Aquisição de quatro bombas submersíveis de águas residuais domésticas para o lugar do Sergude, freguesia de São João da Boavista	2020-09-02	19.809,20	24.365,32	Aquisição de bens	60 dias	2020-09-02	Ajuste Direto						2023-04-04	23 882,99					23 882,99				
EMBEIRAL - ENGENHARIA E CONSTRUÇÃO SA	Execução das obras de urbanização do Plano de Pormenor da Área Empresarial da Carapinha	2022-12-08	1.264.857,62	1.340.746,97	Empreitada de obras públicas	420 dias	2023-09-04	Concurso Público			2023-01-06			2023-01-02	644.320,68					644.320,68				
ENGELIS - LOGÍSTICA E AMBIENTE UNIPESSOAL LDA	Ajuste Direto N.º 24_B/ 2023 - Aquisição de compostores domésticos, no âmbito do Programa Recolhaliño do Fundo Ambiental	2023-03-17	6.118,00	7.525,14	Aquisição de bens	20 dias	2023-03-17	Ajuste Direto						2023-06-02	7 525,14					7.525,14				
Evolução Vertical, Lda	Consulta Prévia n.º 34_B/2023 – "Aquisição de serviços de manutenção e conservação, divulgação e dinamização dos percursos pedestres do Concelho de Tábua"	2023-04-26	36 850,00	45 325,50	Aquisição de serviços	980 dias	2023-04-26	Consulta Prévia						2023-06-16	11 331,42					11.331,42				
Fernando José Gouveia Pais	Ajuste Direto N.º37-S/2023 - Elaboração de Estudo/Investigação e Edição de Livro "Tábua-A Construção de Um Concelho"	2023-06-19	9.996,00	12.295,08	Aquisição de serviços	347 dias	2023-06-19	Ajuste Direto						2023-07-12	7 172,13					7.172,13				
Festa Nossa - Produções Musicais Unipessoal, Lda	Consulta Prévia n.º 01-S/2022 – Aquisição de Serviços de Higiene e Limpeza para a Escola Secundária de Tábua, Centro Escolar Santa Maria e Centro Cultural de Tábua	2022-01-22	50.811,00	61.922,53	Aquisição de serviços	348 dias	2022-01-22	Consulta Prévia						2022-05-16	12 913,77					61.273,68				
Fine Facility Services, Lda.	Ajuste Direto N.º66-S/2022 - Aquisição de Serviços de Higiene e Limpeza do Centro de Saúde de Tábua	2023-01-05	7.568,50	9.310,61	Aquisição de serviços	360 dias	2023-01-05	Ajuste Direto						2023-04-04	9.534,69					9.534,69				
Fine Facility Services, Lda	Ajuste Direto N.º77-S/2021 - Aquisição de Serviços de Higiene e Limpeza do Centro de Saúde de Tábua	2022-01-05	7.071,00	8.697,33	Aquisição de serviços	360 dias	2022-01-05	Ajuste Direto						2021-07-22	1 449,56					8.697,36				
FORMATO VERDE, LDA	Consulta Prévia n.º 32-S/2023 – "Serviços de conceção e produção de materiais de comunicação e implementação de ações de sensibilização na prática da compostagem doméstica, no âmbito do Programa Recolhaliño do Fundo Ambiental"	2023-04-26	17.730,00	21.807,90	Aquisição de serviços	122 dias	2023-04-26	Consulta Prévia						2023-07-27	21 807,90					21.807,90				
Frutas Brito's Lda.	Fruta variada a distribuir pelos alunos do Pré-Escolar e 1.º CEB	2022-09-27	5.219,12	5.412,27	Aquisição de bens	263 dias	2022-10-10	Ajuste Direto Simplificado						2023-02-17	2.597,47					2.597,47				
Garcia e Borges, Lda	Centro Municipal de Prestação Civil de Tábua - Remodelação e adaptação de edifício	2022-10-17	125 799,26	133 347,24	Empreitada de obras públicas	75 dias	2022-12-02	Consulta Prévia						2023-01-02	133 347,24					133 347,24				
GIOS ON MARS, LDA.	Ajuste Direto N.º24-S/2023 - Prestação do Espetáculo de Natal no Vale Maia, no âmbito da FACIT 2023	2023-02-28	18 000,00	22.140,00	Aquisição de serviços	0 dias	2023-07-01	Ajuste Direto						2023-06-30	22.140,00					22.140,00				
GIS - Segurança Privada Unipessoal, Lda	Ajuste Direto n.º 23-S/2023 – Aquisição de Serviços de Vigilância e Segurança de Feiras e Eventos do Município de Tábua, para o ano de 2023	2023-03-01	18.011,94	22.154,56	Aquisição de serviços	306 dias	2023-03-01	Ajuste Direto						2023-05-05	21 686,03					21.686,03				
GIS - Segurança Privada Unipessoal, Lda	Ajuste Direto n.º 25-S/2022 – Aquisição de Serviços de Vigilância e Segurança de Feiras e Eventos do Município de Tábua para o ano de 2022	2022-05-11	11.841,50	14.564,80	Aquisição de serviços	386 dias	2022-05-11	Ajuste Direto						2022-06-26	6.926,26					13.440,65				
HELDER FILIPE MIRANDA SIMÕES	Ajuste Direto N.º43-S/2023 - Prestação de Serviços Operacionais Gerais - RESCINDIU CONTRATO EM 10/09/2023	2023-05-30	7.998,92	7 998,92	Aquisição de serviços	215 dias	2023-05-30	Ajuste Direto						2023-06-07	4 939,39					4.939,39				
Hortireiva, Unipessoal, Lda	Consulta Prévia N.º19-S/2022 - Aquisição de Serviços de Manutenção e Conservação do Relvado Natural do Estádio Municipal de Tábua	2022-04-20	72.000,00	88.560,00	Aquisição de serviços	751 dias	2022-04-20	Consulta Prévia						2022-07-26	36 900,00					51.660,00				
ICA-Indústria e Comércio Alimentar, S.A	Fornecimento de refeições escolares nos estabelecimentos de ensino do Concelho de Tábua, no Ano Letivo 2021/2022, ao abrigo do Acordo Quadro para fornecimento de Refeições Escolares Celebrado pela Central de Compras da CIMRC	2021-09-06	407.534,72	450 514,25	Prestação de serviços ao abrigo de Acordo Quadro	364 dias	2021-09-01	Consulta Prévia						2022-06-23	60 436,69					149 455,53				
Inácio Manuel Lima dos Santos	Ajuste Direto N.º 33_B/2023 – "Substituição e reparação de estores na Escola Básica Margarida Flores Castro de Melta, Midões"	2023-05-29	17.126,00	21.067,44	Aquisição de bens	61 dias	2023-05-29	Ajuste Direto						2023-10-04	21 067,44					21.067,44				
IPN INCUBADORA - ASSOCIAÇÃO PARA O DESENVOLVIMENTO DE ACTIVIDADES DE INCUBAÇÃO DE IDEIAS E EMPRESAS	Ajuste Direto N.º25-S/2022 - Aquisição de serviços para o Setup inicial e respetivo Uptoff da Incubadora/Espaço de Inovação "CULTIVA"	2022-04-26	9 800,00	12.054,00	Aquisição de serviços	249 dias	2022-04-26	Ajuste Direto						2022-10-24	7 380,00					12.054,00				
IRMÃOS ALMEIDA CABRAL LDA	Construção do Sistema de Drenagem de Águas Residuais de Espariz e Carragosela, incluindo a Construção de ETAR	2017-11-21	1.288 760,87	1.344.886,31	Empreitada de obras públicas	365 dias	2019-01-28	Concurso Público				14/2018	2018-11-12	2019-07-08	190 082,14					1.324.514,57				
IRMÃOS ALMEIDA CABRAL LDA	Construção do sistema de drenagem de águas residuais de Meda de Mouros e Borginhos e beneficiação e ampliação da ETAR de Penheiro de Cêja	2017-12-21	1.093 046,96	1.159.628,61	Empreitada de obras públicas	365 dias	2019-05-06	Concurso Público			2018-12-26	3554/2018	2018-12-26	2019-12-13	145 690,63					1.154.027,98				
IRMÃOS ALMEIDA CABRAL LDA	Pavimentações diversas no Concelho	2021-08-19	369 370,00	391.632,20	Empreitada de obras públicas	75 dias	2022-12-12	Concurso Público						2023-03-16	309 170,01					309 170,01				
IRMÃOS ALMEIDA CABRAL LDA	Promoção da mobilidade rodoviária do Concelho - Lote 2	2021-10-26	490.900,00	520.354,00	Empreitada de obras públicas	90 dias	2022-01-19	Ajuste Direto						2023-04-20	271 234,13					318 784,49				
J C R, LDA	Ajuste Direto N.º 64-B/2022 - Aquisição de equipamentos de proteção individual (EPI'S)	2022-11-29	19.933,59	24.518,32	Aquisição de bens	397 dias	2022-11-29	Ajuste Direto						2023-01-02	15.626,27					15.626,27				
Joana Raquel Garcia	Ajuste Direto N.º 09-S/2023 - Aquisição de Serviços na Área do Serviço Social	2023-01-25	9.960,00	9.960,00	Aquisição de serviços	340 dias	2023-01-25	Ajuste Direto						2023-02-09	9 960,00					9 960,00				
Joaquim Fernandes Marques & Filha, S.A.	Requalificação do Jardim Sarah Beirão-Espaço Jovem	2021-09-02	178 289,72	189.965,50	Empreitada de obras públicas	120 dias	2021-10-05	Ajuste Direto						2022-09-05	19 449,08					80.828,48				
João Filipe Fernandes Barros	Ajuste Direto N.º09-S/2022 - Aquisição de serviços de medicina veterinária	2022-01-28	9 000,00	9 000,00	Aquisição de serviços	341 dias	2022-01-24	Ajuste Direto						2022-02-11	760,00					9.000,00				
João Lopes Gomes Unipessoal, Lda	Empreitada de "Substituição de Equipamentos e Colocação de Plantas de Baixa Necessidade Hídrica"	2023-03-21	39 911,50	41.198,77	Empreitada de obras públicas	20 dias	2023-04-12	Ajuste Direto						2023-06-30	10.500,00					10.500,00				
Jorge Silva Xavier – Engenharia, Unipessoal Lda	Ajuste Direto n.º 26_B/2022 - Elaboração de cadastro da rede de iluminação Pública do Concelho de Tábua	2022-05-16	12.000,00	14.760,00	Aquisição de serviços	40 dias	2022-05-16	Ajuste Direto						2023-01-23	14 760,00					14.760,00				
José Carlos Cruz Bernardo	Prestação de Serviços para recorrer aulas de grupo na sala Move e de acompanhamento técnico e de cardio fitness na sala Power	2022-12-16	5 000,00	5.000,00	Aquisição de serviços	258 dias	2022-12-16	Ajuste Direto Simplificado						2023-01-23	5 000,00					5 000,00				
José Manuel Gomes Madeira	Ajuste Direto N.º10-S/2023 - Prestação de Serviços Operacionais Gerais	2023-01-31	9 600,00	9.600,00	Aquisição de serviços	334 dias	2023-01-31	Ajuste Direto						2023-02-09	9.600,00					9.600,00				
Justino Amado, Lda	Aquisição de Serviços de Manutenção e Reparação de Viaturas e Máquinas do Município de Tábua, divididos pelos seguintes Lotes: Lote 1 - Viaturas ligeiras e Lote 2 Viaturas pesadas e máquinas	2020-04-14	74.500,00	91.635,00	Aquisição de serviços	730 dias	2020-04-14	Consulta Prévia						2021-05-26	29 170,63					51.050,56				
LACTOGAL - PRODUTOS ALIMENTARES, S.A.	Consulta Prévia n.º 47-B/2022 – Fornecimento de Leite Escolar nos Estabelecimentos de Educação e Ensino do Pré-Escolar e 1.º Ciclo do Ensino Básico do Agrupamento de Escolas de Tábua - Ano Letivo 2022/2023	2022-10-03	22.413,24	23.756,09	Aquisição de bens	270 dias	2022-10-03	Consulta Prévia						2023-02-17	13 974,45					13 974,45				
LUBRIFUEL - COMBUSTÍVEIS E LUBRIFICANTES LDA	Ajuste Direto N.º14-B/2022 - Fornecimento contínuo de gasóleo rodoviário a granel, ao abrigo do Lote 3.1-A do Acordo Quadro AQ-AI/2021-Fornecimento de Combustíveis Rodoviários da Central Nacional de Compras Municipais (CNCM)	2022-03-05	195.076,00	209.542,25	Fornecimento de bens ao abrigo de Acordo Quadro	731 dias	2022-03-05	Ajuste Direto						2022-06-13	114 547,39					216 344,78				
Mariana Nunes Fernandes	Ajuste Direto N.º 06-S/2023 - Aquisição de Serviços na Área de Psicologia no Gabinete da CPCJ e Ação Social	2023-01-25	9 960,00	9 960,00	Aquisição de serviços	340 dias	2023-01-25	Ajuste Direto						2023-02-09	9 960,00					9 960,00				
Marques de Almeida J Nunes V Simões e Associados SROC-SA	Ajuste Direto N.º48-B/2022 - Aquisição de Serviços de Auditoria Externa e Certificação Legal de Contas ao Município de Tábua	2022-10-19	18.600,00	22.878,00	Aquisição de serviços	730 dias	2022-11-01	Ajuste Direto						2023-01-10	11 439,00					11.439,00				
MARGEM D'ERRO, UNIPESSOAL, LDA	Reposição de equipamentos e infraestruturas danificadas pelas depressões Elsa e Fabien - Reconstrução de coberturas de Edifícios Municipais - Lote 2 (Terminal Rodoviário)	2022-06-24	78.734,90	89.458,99	Empreitada de obras públicas	120 dias	2022-10-03	Concurso Público						2023-02-17	89 458,99					89 458,99				

Municipio de Tábua - Câmara Municipal

Ano: 2023

Situação dos Contratos

(unidade: €)

Contrato												Visto Trib.de Contas		Dt 1º Pag. In	Pagamentos no período					Pagamentos acumulados				
Entidade	Objeto	Data	Valor contrato	Pr. Contratual	Tipo de Contrato TC	Prazo	Dt Ini Ex.	Procedimento de contratação	Dt MECP	Dt Adic.	Dt Comun	Nº de Reg.	Data	Ex.	Trab. Normais	R. de Preços	T/S/F Compl.	Trab. s.e.omiss	Out.Trab.	Trab. Normais	Rev. Preços	T/S/F Compl.	Trab. s.e.omiss	Out.Trab.
MARGEM DERRO, UNIPESSOAL, LDA	Reposição de equipamentos e infraestruturas danificadas pelas depressões Elsa e Fabien - Reconstrução de coberturas de Edifícios Municipais - Lote 2 (Terminal Rodoviário)	2022-12-20	13 065,00	13 638,30	Empreitada de obras públicas	48 dias	2022-12-14	Concurso Público						2023-03-20		13 638,30					13 638,30			
MARBILOP - SOCIEDADE DE EMPREITADAS, S.A.	Construção de muros e outros arranjos no Concelho	2023-06-10	143 990,57	152 524,00	Empreitada de obras públicas	75 dias	2023-06-21	Consulta Prévia						2023-10-27	95 935,09					95 935,09				
MARBILOP - SOCIEDADE DE EMPREITADAS, S.A.	Reposição de equipamentos e infraestruturas danificadas pelas depressões Elsa e Fabien - Reconstrução do emissário de águas residuais de Tábua	2022-09-27	147 796,17	156 663,94	Empreitada de obras públicas	90 dias	2022-09-28	Consulta Prévia						2022-10-28	101 789,02					156 663,95				
MBW - MODULAR BUILDERS WORLDWIDE LDA	Consulta Prévia N.º 17-B/2022 - Aquisição de Módulo Balneário	2022-03-23	33 900,00	41 697,00	Aquisição de bens	31 dias	2022-03-23	Consulta Prévia						2023-01-11	38 622,00					38 622,00				
Meo-Serviços de Comunicações e Multimédia, S.A.	Consulta Prévia n.º 44-B/2021 – Aquisição de equipamento informático para o Centro Municipal de Protação Civil de Tábua	2021-07-06	33 957,60	41 398,73	Aquisição de bens	62 dias	2021-07-06	Consulta Prévia						2023-01-02	41 398,73					41 398,73				
MULTITENDAS - COMÉRCIO E ALUGUER DE TENDAS, S.A.	Ajuste Direto N.º 15-B/2023 - Locação de Cozinhas para a Tábua de Outras e Sabores da Beira	2023-02-16	6 000,00	7 380,00	Aquisição de bens	4 dias	2023-03-02	Ajuste Direto						2023-06-07	7 380,00					7 380,00				
Neuza Curveira Magueta	Ajuste Direto n.º 04-B/2023 – Aquisição de serviços de técnica de desporto	2023-01-27	10 800,00	10 800,00	Aquisição de serviços	336 dias	2023-01-27	Ajuste Direto						2023-03-06	10 800,00					10 800,00				
Officelan, Lda	Consulta Prévia nº 46-B/2021 – "Rede WiMaxEU – Recolocação, aquisição e instalação de equipamentos para rede WiFi em espaços públicos, Agrupamento de Escolas, Link de interligação entre as Piscinas Municipais e o Estádio Municipal"	2021-07-16	10 007,52	12 309,25	Aquisição de bens	7 dias	2021-07-16	Consulta Prévia						2023-02-10	12 309,25					12 309,25				
Palva Tendas Lda.	Ajuste Direto N.º 17-B/2023 - Locação de Tendas para a Tábua de Outras e Sabores da Beira	2023-02-16	6 500,00	7 995,00	Aquisição de bens	5 dias	2023-03-02	Ajuste Direto						2023-05-12	7 995,00					7 995,00				
Paulo Fernando Almas Veloso Marques, Unipessoal, Lda	Instalação de sistema de climatização no edifício da Câmara Municipal - 1.ª fase	2023-03-28	30 507,40	32 837,84	Empreitada de obras públicas	30 dias	2023-04-03	Consulta Prévia						2023-07-26	32 337,84					32 337,84				
PAUTA ADJACENTE - UNIPESSOAL LDA	Consulta Prévia 38-B/2020 - Prestação de serviços no âmbito da Academia Artística do Município de Tábua	2020-05-17	74 890,00	92 102,40	Aquisição de serviços	1095 dias	2020-09-17	Consulta Prévia						2020-11-16	23 025,60					92 102,40				
PAUTA ADJACENTE - UNIPESSOAL LDA	Consulta Prévia N.º65-B/2023 - Prestação de serviços no âmbito da Academia Artística do Município de Tábua	2023-09-19	74 890,00	92 102,40	Aquisição de serviços	1077 dias	2023-09-19	Consulta Prévia						2023-10-10	7 675,20					7 675,20				
PAVIOL UNIPESSOAL LDA	Ampliação do Cemitério Municipal de Tábua	2021-08-13	54 001,38	99 641,46	Empreitada de obras públicas	60 dias	2022-02-21	Consulta Prévia						2023-01-02	99 641,46					99 641,46				
Pedro Henrique Estumiano da Costa	Ajuste Direto N.º 20-B/2023 - Aquisição de Serviços de Apoio à Ação Educativa	2023-03-28	8 360,00	8 360,00	Aquisição de serviços	308 dias	2023-02-28	Ajuste Direto						2023-03-08	8 360,00					8 360,00				
PQ e LM Comércio de Livros CGS e Multimédia, Lda	Consulta Prévia n.º 41-B/2020 – Aquisição de serviços de Educação e Expressão Musical, nas Atividades de Enriquecimento Curricular no 1.º Ciclo do Ensino Básico, e nas Atividades do Ensino Pré-Escolar, no Ano Letivo 2020/2021	2020-09-14	59 888,45	59 888,45	Aquisição de serviços	289 dias	2020-09-14	Consulta Prévia						2021-12-29	16 760,13					59 888,49				
Porto Editora, SA	Ajuste Direto N.º 44-B/2022 - Aquisição de Cadernos de Atividades para os Alunos do 1.º Ciclo do Ensino Básico do Concelho de Tábua - Ano Letivo 2022/2023	2022-08-02	10 947,48	11 604,33	Aquisição de bens	10 dias	2022-08-08	Ajuste Direto						2023-02-16	11 604,30					11 604,30				
PreZero Portugal, SA	Ajuste Direto n.º 02-B/2021 – Aquisição de serviços de acondicionamento, recolha, transporte e deposição em destino final licenciado das lamas desidratadas da ETAR de Tábua	2021-03-04	19 970,72	21 168,96	Aquisição de serviços	730 dias	2021-03-04	Ajuste Direto						2023-01-25	6 442,97					15 762,69				
PRODIMPRENSA, CRL	Ajuste Direto n.º 57-B/2022 – Aquisição de Boletins Municipais	2022-10-25	10 734,00	11 378,04	Aquisição de bens	98 dias	2022-10-25	Ajuste Direto						2023-01-02	11 378,04					11 378,04				
QueroVento - Serviços em Ambiente, Lda.	Ajuste Direto n.º 68-B/2020 – Elaboração do Relatório dos Fatores Críticos, Relatório Ambiental e Resumo Não Técnico para o Plano Diretor Municipal do Concelho de Tábua	2021-02-18	12 500,00	15 375,00	Aquisição de serviços	365 dias	2021-02-18	Ajuste Direto						2023-01-02	6 919,75					6 919,75				
QUIMPAIS UNIPESSOAL LDA	Remodelação do Salão Nobre do Edifício da Câmara Municipal	2023-04-05	29 484,00	30 171,84	Empreitada de obras públicas	30 dias	2023-04-06	Ajuste Direto						2023-06-23	30 171,84					30 171,84				
REPSOL GÁS PORTUGAL, UNIPESSOAL, LDA	Consulta Prévia n.º 16-B/2022 – Fornecimento Contínuo de Gás para os Edifícios Municipais, ao abrigo do Acordo Quadro para fornecimento de Gás, Lote 3 – Gás Propano a Granel, celebrado pela Central de Compras da CIMRC	2022-03-18	143 981,56	177 097,34	Fornecimento de bens ao abrigo de Acordo Quadro	1096 dias	2022-03-18	Consulta Prévia						2022-06-03	101 173,02					128 148,51				
Ricardo Daniel Fonseca Mota	AJUSTE DIRETO N.º 67_B_2022 - Aquisição de serviços para colaboração com a Biblioteca Pública Municipal João Brandão	2023-01-31	9 360,00	9 360,00	Aquisição de serviços	334 dias	2023-01-31	Ajuste Direto						2023-03-10	8 580,00					8 580,00				
Ricardo José Esteves Serrano	Fornecimento contínuo de materiais de construção. Alitamento ao Contrato-Quadro de 02/1/2020	2018-12-10	19 923,26	24 562,61	Aquisição de bens	1096 dias	2018-12-10	Ajuste Direto						2021-10-28	4 927,89					22 610,99				
Rodoviária Beira Litoral, SA	Concurso Público n.º 51-B/2021 – Aquisição de Serviços de Transportes Escolares - Ano Letivo 2021/2022	2021-09-16	205 919,50	218 168,46	Aquisição de serviços	287 dias	2021-09-16	Concurso Público						2022-06-24	202 251,92					215 654,16				
Rosa Cristina de Oliveira Fernandes	Ajuste Direto n.º 03-B/2023 – Aquisição de serviços de técnica de desporto	2023-01-26	11 400,00	11 400,00	Aquisição de serviços	340 dias	2023-01-26	Ajuste Direto						2023-02-09	11 400,00					11 400,00				
Rui Manuel Pereira	Ajuste Direto N.º55-B/2023 - Aquisição de Serviços de Coveiro para o Cemitério Municipal de Tábua	2023-05-30	14 950,00	18 398,50	Aquisição de serviços	701 dias	2023-05-30	Ajuste Direto						2023-07-11	5 436,60					5 436,60				
Seixas & Simões, Lda	Ajuste Direto N.º 59-B/2022 – Aquisição de diverso mobiliário	2022-10-06	14 165,00	17 447,35	Aquisição de bens	31 dias	2022-10-08	Ajuste Direto						2023-01-02	5 202,90					5 202,90				
Seixas & Simões, Lda	Consulta Prévia N.º 21-B/2022 - Aquisição de mobiliário para o Edifício Municipal - CULTIVA	2022-05-16	31 051,00	38 192,73	Aquisição de bens	31 dias	2022-05-16	Consulta Prévia						2022-06-30	38 192,73					38 192,73				
Seixas & Simões, Lda	Consulta Prévia N.º43-B/2021 - Aquisição de mobiliário e Equipamento para o Centro Municipal de Protação Civil de Tábua	2021-07-27	10 962,00	13 483,26	Aquisição de bens	157 dias	2021-07-27	Consulta Prévia						2023-03-14	13 483,26					13 483,26				
SEGHIGA GABINETE TECNICO DE SEGURANCA HIGIENE E SAUDE NO TRABALHO LDA	Aquisição de Serviços Técnicos de Segurança, Higiene e Saúde no Trabalho O Contrato termina quando atingido um dos seguintes limites: a) o valor da adjudicação e b) o prazo de 36 meses.	2018-02-01	21 240,00	22 482,00	Aquisição de serviços	1096 dias	2018-02-01	Ajuste Direto						2018-06-15	2 212,54					22 482,00				
SENHORES DO AR II - PRODUÇÕES, LDA	Ajuste Direto N.º22-B/2023 - Realização do Espetáculo da Banda "ANJOS", no âmbito do FACIT 2023	2023-03-01	17 500,00	21 525,00	Aquisição de serviços	0 dias	2023-06-30	Ajuste Direto						2023-06-30	21 525,00					21 525,00				
Sílvia Maria dos Prazeres Ferreira	Ajuste Direto N.º 35-B/2023 - Aquisição de Serviços para Desenvolvimento e acompanhamento de candidaturas ao Programa 1º Direito, no âmbito da Estratégia Local de Habitação do Município de Tábua	2023-04-28	15 920,00	24 591,60	Aquisição de serviços	336 dias	2023-04-28	Ajuste Direto						2023-05-18	18 376,20					18 376,20				
SMARTSTEP - SISTEMAS DE MOBILIDADE INTEGRADOS, LDA	Ajuste Direto n.º 30-B/2022 - Aquisição de Sistema de Gestão e Controlo de Assiduidade	2022-06-02	19 980,00	24 576,40	Aquisição de bens	554 dias	2022-06-02	Ajuste Direto						2023-02-24	24 576,40					24 576,40				
SOCITOP, UNIPESSOAL LDA	Promoção de mobilidade rodoviária do Concelho - Lote 4	2021-06-19	242 969,69	267 867,47	Empreitada de obras públicas	45 dias	2021-06-26	Concurso Público						2021-11-19	236 011,93					259 415,83				
SOCITOP, UNIPESSOAL LDA	Promoção de mobilidade rodoviária do Concelho - Lote 4	2022-12-14	66 009,04	72 069,88	Empreitada de obras públicas	117 dias	2022-11-24	Concurso Público						2023-01-02		20 976,84					20 976,84			
SOM IDEAL - Sonorizações e Iluminações, Lda	AJUSTE DIRETO n.º 62-B/2022 - Aquisição de Serviços de Iluminação de Natal para a Vila de Tábua	2022-11-21	16 225,00	19 956,75	Aquisição de serviços	45 dias	2022-11-21	Ajuste Direto						2022-12-16	18 969,73					19 956,76				
SOM IDEAL - Sonorizações e Iluminações, Lda	Consulta Prévia n.º 63-B/2023 - Aquisição de Serviços de Iluminação de Natal para a Vila de Tábua	2023-11-03	21 225,00	26 106,75	Aquisição de serviços	98 dias	2023-12-01	Consulta Prévia						2023-12-15	7 832,03					7 832,03				
SOUDAS CARPINTARIA E SERRALHARIA SOUSA DIAS LDA	Trilho dos Galos, Um Percurso Com História	2022-05-04	213 643,74	226 462,36	Empreitada de obras públicas	120 dias	2022-08-08	Concurso Público						2023-01-16	226 462,36					226 462,36				
SPAST- Soc. Portuguesa Aluguer e Serviço Têxtais, SA	Serviços de Pontes de Águas para o Agrupamento de Escolas de Tábua	2022-02-22	4 702,69	5 784,23	Aquisição de serviços	1043 dias	2022-02-22	Ajuste Direto Simplificado						2022-08-10	2 107,17					2 909,32				
SustAmb - Ambiente e Serviços, Lda.	Reabilitação da ETAR de Vila do Mato e da ETAR de Vasco	2021-12-29	21 960,96	23 278,62	Empreitada de obras públicas	90 dias	2023-01-09	Ajuste Direto						2023-01-02	4 318,68					4 318,68				
Tânia Daniela da Costa Rodrigues	Ajuste Direto N.º16-B/2023 - Aquisição de Serviços Administrativos - Rescisão do Contrato em 08/08/2023	2023-02-28	8 360,00	8 360,00	Aquisição de serviços	308 dias	2023-02-28	Ajuste Direto						2023-03-08	5 573,33					5 573,33				

Município de Tábua - Câmara Municipal

Ano: 2023

Situação dos Contratos

(unidade: €)

Contrato											Visto Trib. de Contas		Dt. 1ª Pag. In.	Pagamentos no período					Pagamentos acumulados				
Entidade	Objeto	Data	Valor contrato	Pr. Contratual	Tipo de Contrato	Prazo	Dt Ini Ex.	Procedimento de contratação	Dt MECP	Dt Adic	Dt Comun	Nº de Reg.	Data		Trab. Normais	R. de Preços	T/S/F Compl	Trab. s.e omiss	Out.Trab	Trab. Normais	Rev. Preços	T/S/F Compl	Trab. s.e.omiss	Out.Trab
Traço Técnico, Lda	AJUSTE DIRETO N.º 41_9_2023 -Elaboração do certificado energético do edifício de Escola Secundária de Tábua	2023-09-08	5.760,00	7.072,80	Aquisição de serviços	30 dias	2023-08-08	Ajuste Direto						2023-10-04	7.072,80					7.072,80				
Travassos Autom.Óveis, Lda	Consulta Prévia N.º 62-B/2023 - Aquisição de duas viaturas ligeiras de passageiros, usadas -	2023-10-24	23.682,11	26.500,00	Aquisição de bens	20 dias	2023-10-24	Consulta Prévia						2023-12-14	26.500,00					26.500,00				
TRANSDEV INTERIOR SA	Concurso Público n.º 46-B/2022 - Aquisição de Serviços de Transportes Escolares - Ano Letivo 2022/2023 (Adjudicado à empresa Rodoviária de Beira Litoral,	2023-09-20	169.450,29	179.617,31	Aquisição de serviços	287 dias	2022-09-16	Concurso Público						2023-01-02	11.125,27					11.125,27				
TRANSPORTES JOÃO PAULO CONDEZ, UNIPESSOAL, LDA	CONSULTA PREVIA N.º 87-B/2023 - Aquisição de viatura pesada de mercadorias, usada	2023-12-04	40.000,00	49.200,00	Aquisição de bens	20 dias	2023-12-04	Consulta Prévia						2023-12-22	49.200,00					49.200,00				
UNISELF - Sociedade de Restaurantes Públicos e Privados, SA	Consulta Prévia N.42-B/2022 - Fornecimento de refeições escolares nos estabelecimentos de ensino do Concelho de Tábua, no Ano Letivo 2022/2023, ao abrigo do Acordo Quadro para fornecimento de Refeições Escolares celebrado pela CIMRC-Lote 4	2022-09-22	466.291,20	525.739,86	Prestação de serviços ao abrigo de Acordo Quadro	364 dias	2022-09-01	Consulta Prévia						2023-02-16	194.525,88					194.525,88				
Vale do Ave - Transportes, Lda	Concurso Público n.º 51-B/2023 - Aquisição de Serviços de Transportes Escolares - Ano Letivo 2023/2024	2023-09-05	164.412,00	185.476,72	Aquisição de serviços	287 dias	2023-09-15	Concurso Público						2023-12-19	12.726,36					12.726,36				
Viscourbandesign, Unipessoal, Lda	Consulta Prévia N.º52-B/2021-Requalificação do Parque Infantil da Vila de Tábua	2021-08-24	37.996,12	46.734,00	Aquisição de bens	31 dias	2021-08-30	Consulta Prévia						2022-02-18	20.000,00					43.892,30				
WINDPARK, LDA	Ajuste direto N.º 06_B/2023 - Aquisição de 300 tonelades de Mistura Betuminosa a Frio	2023-01-27	18.500,00	22.569,00	Aquisição de bens	338 dias	2023-01-27	Ajuste Direto						2023-04-18	4.939,97					4.939,97				
WINDPARK, LDA	Ajuste direto N.º 22_B/2022 - Aquisição de 300 tonelades de Mistura Betuminosa a Frio.	2022-04-12	18.600,00	22.878,00	Aquisição de bens	263 dias	2022-04-12	Ajuste Direto						2023-05-30	2.260,35					22.878,01				
		Total:	18.551.972,81	11.536.672,30											5.159.226,07	1.440,43	53.962,44	0,00	0,00	9.768.630,61	1.440,43	53.962,44	0,00	0,00

Anexo VI
Contratação Administrativa – Adjudicações por Tipo de Procedimento

Município de Tábua - Câmara Municipal

Adjudicações por tipo de procedimento

Euros

Tipo de contrato	Concurso público		Concurso limitado por prévia qualificação		Procedimento de negociação		Diálogo concorrencial		Ajuste direto		Consulta prévia		Parcerias para a inovação		Total	
	Núm. dos contratos	Preço contratual	Núm. dos contratos	Preço contratual	Núm. dos contratos	Preço contratual	Núm. dos contratos	Preço contratual	Núm. dos contratos	Preço contratual	Núm. dos contratos	Preço contratual	Núm. dos contratos	Preço contratual	Núm. dos contratos	Preço contratual
Empreitada de obras públicas	1	131.890,50	0	0,00	0	0,00	0	0,00	8	199.451,40	4	378.205,66	0	0,00	13	709.547,56
Aquisição de serviços	1	195.476,72	0	0,00	0	0,00	0	0,00	27	345.331,70	13	1.218.035,08	0	0,00	41	1.758.843,50
Locação ou aquisição de bens móveis	0	0,00	0	0,00	0	0,00	0	0,00	12	416.639,92	6	163.485,99	0	0,00	18	580.125,91
Concessão de obras públicas	0	0,00	0	0,00	0	0,00	0	0,00	0	0,00	0	0,00	0	0,00	0	0,00
Concessão de serviços públicos	0	0,00	0	0,00	0	0,00	0	0,00	0	0,00	0	0,00	0	0,00	0	0,00
Sociedade	0	0,00	0	0,00	0	0,00	0	0,00	0	0,00	0	0,00	0	0,00	0	0,00
Outros	0	0,00	0	0,00	0	0,00	0	0,00	0	0,00	0	0,00	0	0,00	0	0,00

Anexo VII
Tranferências e Subsídios – Receita

Transferências e Subsídios - Receita

TIPO DE RECEITA	DISPOSIÇÕES LEGAIS (1)	FINALIDADE (2)	ENTIDADE FINANCIADORA (3)	RECEITA PREVISTA (4)	RECEITA RECEBIDA (5)	RECEITA PREVISTA E NÃO RECEBIDA (6)=(4)-(5)	DEVOLUÇÃO DE TRANSFERÊNCIAS/SUBSÍDIOS OCORRIDA NO EXERCÍCIO	OBS
TRANSFERÉCIAS CORRENTES								
06030101	Lei nº. 73/2013 de 3 de setembro		DGAL - Direcção-Geral das Autarquias Locais	5 229 844,00	5 229 844,00	0,00		
06030102	Lei nº. 73/2013 de 3 de setembro		DGAL - Direcção-Geral das Autarquias Locais	243 827,00	243 827,00	0,00		
06030103	Lei nº. 73/2013 de 3 de setembro		DGAL - Direcção-Geral das Autarquias Locais	331 321,00	331 321,00	0,00		
06030107	Lei nº. 73/2013 de 3 de setembro		DGAL - Direcção-Geral das Autarquias Locais	74 299,00	74 298,78	0,22		
06030106	Lei n.º 50/2018	Transferência de Competências	IGeFe-Instituto de Gestão Financeira da Educação,I.P.	1 680 044,00	1 761 686,00	-81 642,00		
0603019901		Transportes Escolares	Agrupamento de Escolas de Tábua	45 100,00	8 789,21	36 310,79		
0603019999		Refeiçoes escolares	Agrupamento de Escolas de Tábua	265 000,00	14 962,29	250 037,71		
0603019999		Promoção do Espaço Empresarial	Comunidade Intermunicipal da Região de Coimbra	265 000,00	11,49	264 988,51		
06030606	CENTRO-07-2114-FEDER-00023	"Os nossos e os vossos, pela Cultura"	Agência para o Desenvolvimento e Coesão, IP	1 213 375,00	51 772,95	1 161 602,05		
06030606		Combate ao Insucesso Escolar	Comunidade Intermunicipal da Região de Coimbra	1 213 375,00	103 145,59	1 110 229,41		
06030606	FEDER 000022	Artéria	Agência para o Desenvolvimento e Coesão	1 213 375,00	1 304,78	1 212 070,22		
06030606	FEDER 000278	Fora da Caixa	Agência para o Desenvolvimento e Coesão	1 213 375,00	89 258,80	1 124 116,20		
06030606	PDR 2020-10216-064145	Oficina Artes de Palco	IFAP Inst. Financiamento Financ. Para Agricultura e Pescas,IP	1 213 375,00	442,80	1 212 932,20		
06030606		Cultura 3 x 4	Agência para o Desenvolvimento e Coesão	1 213 375,00	22 791,99	1 190 583,01		
06060310	Protocolo de parceria entre o Turismo do Centro e o Municipio de Tábua.	Apoio a Iniciativas/Eventos 2023	Turismo de Portugal, IP	175 000,00	10 000,00	165 000,00		
060309	Candidatura - Gabinete de Inserção Profissional Portaria 127/2009 e Portaria 128/2009 de 30/01	Contratos Emprego-Inserção +	Instituto Emprego e Formação Profissional - Centro Emprego de Arganil	106 500,00	72 916,90	33 583,10		
06030699		Fruta e leite escolar	IFAP Inst. Financiamento Financ. Para Agricultura e Pescas,IP	403 500,00	7 529,05	395 970,95		
06030699		Campanha colocação micro chip	Instituto de Conservação da Natureza e das Florestas	403 500,00	1 206,00	402 294,00		
06030699		Apoio para esterializações	Instituto de Conservação da Natureza e das Florestas	403 500,00	6 206,00	397 294,00		
06030699		Bem Estar Animal/2022	Instituto de Conservação da Natureza e das Florestas	403 500,00	11 478,00	392 022,00		
06030699		Apoio	Comis. Nac. Promoção dos Direitos e Proteç. Crianças e Jovens	403 500,00	15 370,08	388 129,92		
06030699		Apoio Gabinete Técnico Florestal/2023	Instituto Conservação da Natureza e Florestas	403 500,00	13 979,00	389 521,00		
TOTAL TRANSFERÊNCIAS CORRENTES					**8 072 141,71**			

TIPO DE RECEITA	DISPOSIÇÕES LEGAIS (1)	FINALIDADE (2)	ENTIDADE FINANCIADORA (3)	RECEITA PREVISTA (4)	RECEITA RECEBIDA (5)	RECEITA PREVISTA E NÃO RECEBIDA (6)=(4)-(5)	DEVOLUÇÃO DE TRANSFERÊNCIAS/SUBSÍDIOS OCORRIDA NO EXERCÍCIO	OBS
TRANSFERÊCIAS CAPITAL								
10030101	Lei nº. 73/2013 de 3 de setembro		DGAL - Direcção-Geral das Autarquias Locais	581 094,00	581 094,00	0,00		
10030105	Lei nº. 73/2013 de 3 de setembro		DGAL - Direcção-Geral das Autarquias Locais	716 492,00	716 492,00	0,00		
10030702	FEDER 000928/CULTURA 3x4/FEDER 000186/FEDER 000311/Ciclovias Urbanas/POSEUR 03-2012-FC00735/FEDER 000210(POAT 01 6177)/POSEUR 03-2012-FC00734	FEDER 000928 - Área Empresarial da Carapinha, Cultura 3X4/ FEDER 000186 Requalificação Jardim Infância Candosa/ FEDER 000311 Trilho dos Gaios, Um Percurso com História/ Ciclovias Urbanas de Tábua e Parques de estacionamento/POSEUR 03-2012-FC00735-Drenagem Águas Residuais Medade Mouros e Bogalhas e Ampliação ETAR Pinheiro de Côja/POAT-01-6177-FEDER 000210-Comparticipação Fundos Comunitários do Concelho de Tábua/POSEUR 03-2012-FC00734-Sstema de Drenagem Águas Residuais de Espariz e Carragosela	Agência para o Desenvolvimento e Coesão, IP	4 203 207,94	975 118,11	3 228 089,83		
10030702		Apoio para Recolha Seletiva de Bioresíduos	Comunidade Intermunicipal da Região de Coimbra	4 203 207,94	7 525,14	4 195 682,80		
10030702	POR 2020-10216-064145	Oficina Artes de Palco	IFAP Instituto de Financiamento para a Agricultura e Pescas. IP	4 203 207,94	96 912,56	4 106 295,38		
10030704		Candidatura para espécies invasoras	Fundo Ambiental	190 420,00	13 815,36	176 604,64		
10030709	Contrato no âmbito Aviso Convite nº.12/C01-01-2022 PRR	Apoio Financeiro	Administação Central do Sistema de Saúde	146 319,00	58 574,99	87 744,01		
10030709	Contrato Programa-Centro Logistico de Apoio ao Desenv. Económico Munic.	Apoio Financeiro	DGAL-Direção Geral Autarquias Locais	28 500,00	241 276,41	-212 776,41		
TOTAL TRANSFERÊNCIAS CAPITAL					2 690 808,57			
TOTAL GERAL					10 762 990,28			

Anexo VIII
Tranferências e Subsídios – Despesa

Transferências e Subsídios - Despesa

Tipo de despesa	Disposições legais	Finalidade	Entidade beneficiária	Despesas orçamentadas	Despesas autorizadas	Despesas pagas	Despesas autorizadas e não pag...	Devolução de transferências/su...	Observações
			Associação de Municípios da Região do Planalto Beirão	2 647 881,46	538 952,57	0,00	538 952,57	0,00	
040501 - Continente			Associação de Municípios da Região do Planalto Beirão	2 647 881,46	534 801,41	0,00	534 801,41	0,00	
040501 - Continente		Exploração sistema e RSU.	Associação de Municípios da Região do Planalto Beirão	2 647 881,46	361 246,00	361 246,00	0,00	0,00	
040501 - Continente			Associação de Municípios Rede Portuguesa de Municípios Saudáveis	2 647 881,46	1 198,22	0,00	1 198,22	0,00	
040501 - Continente		Quota anual.	Associação Nacional de Municípios Portugueses	2 647 881,46	5 003,06	5 003,06	0,00	0,00	
040501 - Continente		Comparticipação projeto 77.1. Consultoria Conc. Publ. Transp.Passag.	Comunidade Intermunicipal da Região de Coimbra	2 647 881,46	2 779,80	2 779,80	0,00	0,00	
040501 - Continente		comparticipação projeto 79. Região Coimbra com Igualdade.	Comunidade Intermunicipal da Região de Coimbra	2 647 881,46	2 767,17	2 767,17	0,00	0,00	
040501 - Continente		Comparticipação. Projeto 81.EROMPO.	Comunidade Intermunicipal da Região de Coimbra	2 647 881,46	1 212,20	1 212,20	0,00	0,00	
040501 - Continente		Comparticipação projeto 36. Prevenção,Controlo e Erradicação de Espécies Exóticas Invasoras.	Comunidade Intermunicipal da Região de Coimbra	2 647 881,46	478,48	478,48	0,00	0,00	
040501 - Continente		Comparticipação. Projeto 116.P.I. Gestão do Arvoredo Urbano.	Comunidade Intermunicipal da Região de Coimbra	2 647 881,46	322,39	322,39	0,00	0,00	
040501 - Continente		Comparticipação Projeto 19. Reab. e Ref.Corred. do Patim. Nat. Reg.Coimbra afetados inc.florestais.	Comunidade Intermunicipal da Região de Coimbra	2 647 881,46	196,06	196,06	0,00	0,00	
040501 - Continente		Comparticipação. Projeto 80.Viabilidade Variante EN 17	Comunidade Intermunicipal da Região de Coimbra	2 647 881,46	2 351,56	2 351,56	0,00	0,00	
040501 - Continente		Comparticipação Projeto 30 - PICIE II	Comunidade Intermunicipal da Região de Coimbra	2 647 881,46	5 052,64	5 052,64	0,00	0,00	
040501 - Continente		Comparticipação. Projeto 26 - Rede Tecnológica de Monitorização.	Comunidade Intermunicipal da Região de Coimbra	2 647 881,46	1 436,94	1 436,94	0,00	0,00	
040501 - Continente		Comparticipação. Projeto 17. Planos Inovadores e Combate ao Insucesso Escolar.	Comunidade Intermunicipal da Região de Coimbra	2 647 881,46	3 247,37	3 247,37	0,00	0,00	
040501 - Continente		Cpmparticipação. Projeto 94.Regime Jurídico Segurança Ciberespaço.	Comunidade Intermunicipal da Região de Coimbra	2 647 881,46	3 209,35	3 209,35	0,00	0,00	
040501 - Continente		Comparticipação. Projeto 25. Sist. Integ. de Vidiovigil. e Prev.Incendios Florestais	Comunidade Intermunicipal da Região de Coimbra	2 647 881,46	24,87	24,87	0,00	0,00	
040501 - Continente		Comparticipação. Projeto 51. Rede Inform.Bibliotecas.	Comunidade Intermunicipal da Região de Coimbra	2 647 881,46	1 084,99	1 084,99	0,00	0,00	
040501 - Continente		Comparticipação Projeto 12.1 - PICIE II	Comunidade Intermunicipal da Região de Coimbra	2 647 881,46	228,62	228,62	0,00	0,00	
040501 - Continente		Comparticipação. Projeto 44. Participação P.B.L./2012	Comunidade Intermunicipal da Região de Coimbra	2 647 881,46	15 311,62	15 311,62	0,00	0,00	
040501 - Continente		Comparticipação Projeto 25.	Comunidade Intermunicipal da Região de Coimbra	2 647 881,46	23 612,51	23 612,51	0,00	0,00	
040501 - Continente		Comparticipação Projeto 44.	Comunidade Intermunicipal da Região de Coimbra	2 647 881,46	13 903,66	13 903,66	0,00	0,00	
040501 - Continente		Comparticipação. Projeto 64 - PART.	Comunidade Intermunicipal da Região de Coimbra	2 647 881,46	6 304,01	6 304,01	0,00	0,00	
040501 - Continente		comparticipação projeto 127. Ativ.Necess. Plano Ação Base Territ. (T)	Comunidade Intermunicipal da Região de Coimbra	2 647 881,46	664,88	664,88	0,00	0,00	
040501 - Continente		Comparticipação Projeto 90.Deteção e Combate a Espécie Exótica Invasora Vespa Velutina	Comunidade Intermunicipal da Região de Coimbra	2 647 881,46	1 123,51	1 123,51	0,00	0,00	
040501 - Continente		Quota.	Comunidade Intermunicipal da Região de Coimbra	2 647 881,46	1 624,00	1 624,00	0,00	0,00	
040501 - Continente		Comparticipação Projeto 30.	Comunidade Intermunicipal da Região de Coimbra	2 647 881,46	5 052,64	5 052,64	0,00	0,00	
040501 - Continente			Comunidade Intermunicipal da Região de Coimbra	2 647 881,46	1 166,08	1 166,08	0,00	0,00	
040501 - Continente		Comparticipação. Projeto 75. Auditorias Financeiras.	Comunidade Intermunicipal da Região de Coimbra	2 647 881,46	4 687,53	4 687,53	0,00	0,00	
040501 - Continente	Lei 75/2013 - Anexo I de 12/09.	Apoio para pessoal não docente de educação e transportes referentes à educação.CI/012/21-10 e CI/013/21-10.	Freguesia de Ázere e Covelo	2 647 881,46	14 000,00	14 000,00	0,00	0,00	

Tipo de despesa	Disposições legais	Finalidade	Entidade beneficiária	Despesas orçamentadas	Despesas autorizadas	Despesas pagas	Despesas autorizadas e não pag...	Devolução de transferências/su...	Observações
040501 - Continente	Lei 75/2013. Anexo I de 12/09.	Apoio com pessoal não docente de educação pré-escolar. CI/012/21-2.	Freguesia de Azere e Covelo	2 647 881,46	1 750,00	1 750,00	0,00	0,00	
040501 - Continente	Lei 75/2013 - Anexo I de 12/09.	Apoio para pessoal não docente de educação. CI/012/21-3.	Freguesia de Azere e Covelo	2 647 881,46	1 750,00	1 750,00	0,00	0,00	
040501 - Continente	Lei 75/2013 - Anexo I de 12/09.	Apoio despesas com a educação. Ano letivo 2022/2023 - 1/2.	Freguesia de Azere e Covelo	2 647 881,46	9 417,50	9 417,50	0,00	0,00	
040501 - Continente		Apoio para despesas de transportes, recursos humanos e fornecimento serviços.Ano letivo 2021/2022. CI/001/2022	Freguesia de Azere e Covelo	2 647 881,46	5 805,00	5 805,00	0,00	0,00	
040501 - Continente	Dec.Lei 57/2019 de 30/04.	Transferência para Freguesias - Dec.Lei 57/2019 de 30/04 - mês de abril/2021.	Freguesia de Azere e Covelo	2 647 881,46	19 849,69	19 849,69	0,00	0,00	
040501 - Continente			Freguesia de Candosa	2 647 881,46	23 800,00	0,00	23 800,00	0,00	
040501 - Continente	Lei 75/2013 - Anexo I de 12/09.	Apoio para pessoal não docente de educação. CI/015/21-4.	Freguesia de Candosa	2 647 881,46	3 000,00	3 000,00	0,00	0,00	
040501 - Continente	Lei 75/2013 - Anexo I de 12/09.	Apoio para pessoal não docente de educação e transportes referentes à educação. CI/015/21-10 e CI/016/21-10.	Freguesia de Candosa	2 647 881,46	21 000,00	21 000,00	0,00	0,00	
040501 - Continente		Apoio para despesas com a Educação - Ano letivo 2021/2022 - 1/2.	Freguesia de Candosa	2 647 881,46	28 180,00	4 025,71	24 154,29	0,00	
040501 - Continente	Dec.Lei 57/2019 de 30/04.	Transferência para Freguesias - Dec.Lei 57/2019 de 30/04 - mês de fevereiro/2021.	Freguesia de Candosa	2 647 881,46	16 013,99	16 013,99	0,00	0,00	
040501 - Continente	Lei 75/2013 - Anexo I de 12/09.	Apoio para pessoal não docente de educação pré-escolar. CI/015/21-3.	Freguesia de Candosa	2 647 881,46	3 000,00	3 000,00	0,00	0,00	
040501 - Continente	Lei 75/2013 - Anexo I de 12/09.	Apoio para pessoal não docente de educação. CI/018/18-10.	Freguesia de Carapinha	2 647 881,46	3 400,00	3 400,00	0,00	0,00	
040501 - Continente			Freguesia de Carapinha	2 647 881,46	8 717,50	0,00	8 717,50	0,00	
040501 - Continente	Lei 75/2013 - Anexo I, de 12/09.	Apoio para transportes referentes à educação. CI/019/18-9.	Freguesia de Carapinha	2 647 881,46	3 400,00	3 400,00	0,00	0,00	
040501 - Continente			Freguesia de Carapinha	2 647 881,46	7 925,00	0,00	7 925,00	0,00	
040501 - Continente	Lei 75/2013 - Anexo I de 12/09.	Apoio para pessoal não docente de educação e transportes referentes à educação. CI/018/19-7 e CI/019/19-7.	Freguesia de Carapinha	2 647 881,46	115 600,00	27 200,00	88 400,00	0,00	
040501 - Continente	Dec.Lei 57/2019 de 30/04.	Transferência para Freguesias - Dec.Lei 57/2019 de 30/04 - mês de fevereiro/2021.	Freguesia de Carapinha	2 647 881,46	15 091,69	15 091,69	0,00	0,00	
040501 - Continente			Freguesia de Carapinha	2 647 881,46	2 250,00	0,00	2 250,00	0,00	
040501 - Continente	Dec.Lei 57/2019 de 30/04.	Transferência para Freguesias - Dec.Lei 57/2019 de 30/04 - mês de outubro/2021.	Freguesia de Midões	2 647 881,46	21 061,93	21 061,93	0,00	0,00	
040501 - Continente		Apoio transportes escolares. CI/007/2021-1	Freguesia de Midões	2 647 881,46	10 560,00	10 560,00	0,00	0,00	
040501 - Continente	Lei 75/2013 - Anexo I, de 12/09.	Apoio para pessoal não docente de educação. CI/002/21-5	Freguesia de Midões	2 647 881,46	3 800,00	3 800,00	0,00	0,00	
040501 - Continente	Lei 75/2013 - Anexo I de 12/09.	Apoio para despesas com transportes.Ano letivo 2021/2022. CI/007/2022	Freguesia de Midões	2 647 881,46	4 000,00	4 000,00	0,00	0,00	
040501 - Continente	Lei 75/2013 - Anexo I de 12/09.	Apoio para pessoal não docente de educação e transporte referente à educação. CI/002/21-11 e CI/003/21-11.	Freguesia de Midões	2 647 881,46	15 200,00	15 200,00	0,00	0,00	
040501 - Continente	Lei 75/2013 - Anexo I de 12/09.	Apoio para pessoal não docente de educação. CI/002/21-7.	Freguesia de Midões	2 647 881,46	3 800,00	3 800,00	0,00	0,00	
040501 - Continente	Lei 75/2013 - Anexo I, de 12/09.	Apoio para pessoal não docente de educação. CI/002/21-6	Freguesia de Mourorho	2 647 881,46	4 300,00	4 300,00	0,00	0,00	
040501 - Continente			Freguesia de Mourorho	2 647 881,46	29 021,72	0,00	29 021,72	0,00	
040501 - Continente	Lei 75/2013 - anexo I de 12/09.	Apoio para despesas com transportes, recursos humanos e serviços externos. CI/008/2022 - 1/5	Freguesia de Mourorho	2 647 881,46	26 510,63	21 208,52	5 302,11	0,00	

Tipo de despesa	Disposições legais	Finalidade	Entidade beneficiária	Despesas orçamentadas	Despesas autorizadas	Despesas pagas	Despesas autorizadas e não pag...	Devolução de transferências/su...	Observações
040501 - Continente	Lei 75/2013 - Anexo I de 12/09.	Apoio para pessoal não docente de educação e transportes referentes à educação. CI/022/21-11 e CI/023/21-11	Freguesia de Mouronho	2 647 881,46	17 200,00	17 200,00	0,00	0,00	
040501 - Continente	Lei 75/2013 - Anexo I de 12/09.	Apoio para pessoal não docente de educação. CI/022/21-7.	Freguesia de Mouronho	2 647 881,46	4 300,00	4 300,00	0,00	0,00	
040501 - Continente	Dec.Lei 57/2019 de 30/04.	Transferência para Freguesias - Dec.- Lei 57/2019 de 30/04 - mês de outubro/2023.	Freguesia de Mouronho	2 647 881,46	19 328,05	19 328,05	0,00	0,00	
040501 - Continente			Freguesia de Pinheiro de Coja e Meda de Mouros	2 647 881,46	13 915,00	0,00	13 915,00	0,00	
040501 - Continente	Lei 75/2013 - Anexo I de 12/09.	Apoio para pessoal não docente de educação e transporte referente à educação. CI/029/20-6 e 7 e CI/030/20-6 e 7	Freguesia de Pinheiro de Coja e Meda de Mouros	2 647 881,46	37 500,00	15 000,00	22 500,00	0,00	
040501 - Continente			Freguesia de Pinheiro de Coja e Meda de Mouros	2 647 881,46	12 650,00	0,00	12 650,00	0,00	
040501 - Continente	Dec.LKei 57/2019 de 30/04.	Transferência para Freguesias - Dec.Lei 57/2019 de 30/04 - mês de agosto/2023.	Freguesia de Pinheiro de Coja e Meda de Mouros	2 647 881,46	17 487,97	17 487,97	0,00	0,00	
040501 - Continente	Lei 75/2013 - Anexo I de 12/09.	Apoio para pessoal não docente de educação. CI/029/19-7	Freguesia de Pinheiro de Coja e Meda de Mouros	2 647 881,46	1 500,00	1 500,00	0,00	0,00	
040501 - Continente	Lei 75/2013 - Anexo I de 12/09.	Apoio para pessoal não docente de educação. CI/029/19-8.	Freguesia de Pinheiro de Coja e Meda de Mouros	2 647 881,46	1 500,00	1 500,00	0,00	0,00	
040501 - Continente		Apoio atransportes escolareras, recursos humanos e fornecimento serviços externos.CI/009/2023-1.	Freguesia de Póvoa de Midões	2 647 881,46	9 362,50	9 362,50	0,00	0,00	
040501 - Continente		Apoio para despesas com a Educação.Ano 2021/2022. CI/009/21-4.	Freguesia de Póvoa de Midões	2 647 881,46	7 775,00	7 775,00	0,00	0,00	
040501 - Continente	Lei 75/2013 - Anexo I de 12/09.	Apoio para pessoal não docente de educação. CI/005/21-11	Freguesia de Póvoa de Midões	2 647 881,46	2 350,00	2 350,00	0,00	0,00	
040501 - Continente	Dec.Lei 57/2019 de 30/04.	Transferência para Freguesias - Dec.Lei 57/2019 de 30/04 - mês de abril/2023	Freguesia de Póvoa de Midões	2 647 881,46	15 530,05	15 530,05	0,00	0,00	
040501 - Continente	Lei 75/2013 - Anexo I de 12/09.	Apoio para pessoal não docente de educação. CI/005/21-10	Freguesia de Póvoa de Midões	2 647 881,46	2 350,00	2 350,00	0,00	0,00	
040501 - Continente	Lei 75/2013 - Anexo I de 12/09.	Apoio para pessoal não docente de educação e transporte referente à educação. CI/031/21-3/4 e CI/032/21-3/4	Freguesia de S. João da Boa Vista	2 647 881,46	25 650,00	16 200,00	9 450,00	0,00	
040501 - Continente	Lei 75/2013 - Anexo I de 12/09.	Apoi para pessoal não docente de educação. CI/031/20-3.	Freguesia de S. João da Boa Vista	2 647 881,46	1 350,00	1 350,00	0,00	0,00	
040501 - Continente	Lei 75/2013 - Anexo I de 12/09.	Apoio para pessoal não docente de educação. CI/031/20-2	Freguesia de S. João da Boa Vista	2 647 881,46	1 350,00	1 350,00	0,00	0,00	
040501 - Continente	Dec.Lei 57/019 de 30/04.	Transferência para Freguesias - Dec.Lei 57/2019 de 30/04 - mês de abril/2023	Freguesia de S. João da Boa Vista	2 647 881,46	15 264,97	15 264,97	0,00	0,00	
040501 - Continente		Apoio com o fornecimento de serviços externos. CI/010/2023 -Ano letivo 2022/2023	Freguesia de Tábua	2 647 881,46	2 100,00	2 100,00	0,00	0,00	
040501 - Continente	Lei 75/2013 - Anexo I de 12/09.	Apoio para pessoal não docente de educação pré-escolar. CI/010/21-7.	Freguesia de Tábua	2 647 881,46	1 550,00	1 550,00	0,00	0,00	
040501 - Continente	Lei 75/2013 - Anexo I de 12/09.	Apoio para pessoal não docente à educação. CI/010/21-8	Freguesia de Tábua	2 647 881,46	1 550,00	1 550,00	0,00	0,00	
040501 - Continente	Lei 75/2013 - Anexo I de 12/09.	Apoio para despesas com serviços externos. Ano letivo 2021/2022 - CI/010/2022	Freguesia de Tábua	2 647 881,46	2 100,00	2 100,00	0,00	0,00	
040501 - Continente	Dec.Lei 57/2019 de 30/04.	Transferência para Freguesias - Dec.Lei 57/2019 de 30/04 - mês de abril/2023	Freguesia de Tábua	2 647 881,46	20 454,12	20 454,12	0,00	0,00	
040501 - Continente	Lei 75/21013 - Anexo I de 12/09.	Apoio para pessoal não docente de educação. CI/010/21-11.	Freguesia de Tábua	2 647 881,46	4 650,00	4 650,00	0,00	0,00	
040501 - Continente	Lei 75/2013 - Anexo I de 12/09.	Apoio para atividades de educação e cultura. CI/034/19-5.	Freguesia Espariz e Sinde	2 647 881,46	2 980,00	2 980,00	0,00	0,00	
040501 - Continente			Freguesia Espariz e Sinde	2 647 881,46	13 775,00	0,00	13 775,00	0,00	
040501 - Continente	Lei 75/2013 - Anexo I de 12/09.	Apoio para transportes referentes à educação e Atividades Especiais de Educação. CI/033/20-3 e CI/034/20-3.	Freguesia Espariz e Sinde	2 647 881,46	83 260,00	25 240,00	58 020,00	0,00	

Tipo de despesa	Disposições legais	Finalidade	Entidade beneficiária	Despesas orçamentadas	Despesas autorizadas	Despesas pagas	Despesas autorizadas e não pag...	Devolução de transferênci as/eu...	Observações
040501 - Continente			Freguesia Espariz e Sinde	2 647 881,46	14 125,00	0,00	14 125,00	0,00	
040501 - Continente	Dec.Lei 57/2019 de 30/04.	Transferência para Freguesias - Dec.Lei 57/2019 de 30/04 - mês de abril/2023.	Freguesia Espariz e Sinde	2 647 881,46	19 548,61	19 548,61	0,00	0,00	
040501 - Continente	Lei 75/2013 - Anexo I, de 12/09.	Apoio para atividades especiais de educação. CI/034/19-5.	Freguesia Espariz e Sinde	2 647 881,46	2 980,00	2 980,00	0,00	0,00	
040501 - Continente	Lei 75/2013 - Anexo I de 12/09.	Apoio para pessoal não docente de educação e transportes referentes à educação. CI/026/21-11 e CI/027/21-11.	Freguesias de Covas e Vila Nova de Oliveirinha	2 647 881,46	29 520,00	29 520,00	0,00	0,00	
040501 - Continente			Freguesias de Covas e Vila Nova de Oliveirinha	2 647 881,46	700,00	0,00	700,00	0,00	
040501 - Continente	Lei 75/2013 - Anexo I de 12/09.	Apoio para pessoal não docente de educação. CI/026/21-11.	Freguesias de Covas e Vila Nova de Oliveirinha	2 647 881,46	4 460,00	4 460,00	0,00	0,00	
040501 - Continente	Lei 75/2013 - Anexo I de 12/09.	Apoio para pessoal não docente de educação. CI/026/21-4.	Freguesias de Covas e Vila Nova de Oliveirinha	2 647 881,46	4 460,00	4 460,00	0,00	0,00	
040501 - Continente		Apoio para despesas com a Educação - Ano letivo 2021/2022 - 2º S.	Freguesias de Covas e Vila Nova de Oliveirinha	2 647 881,46	12 730,00	5 092,00	7 638,00	0,00	
040501 - Continente	Dec.Lei 57/2019 de 30/04.	Transferência para Freguesias - Dec.Lei 57/2019 de 30/04 - mês de agosto/2023.	Freguesias de Covas e Vila Nova de Oliveirinha	2 647 881,46	20 369,05	20 369,05	0,00	0,00	
040701 - Instituições sem fins lucrativos		Apoio no âmbito do certame "Tábua de Queijos e Sabores da Beira/2023"	A.C.E.S. - Associação de Caçadores de Espariz e Sinde	1 039 771,00	268,00	268,00	0,00	0,00	
040701 - Instituições sem fins lucrativos		Apoio no âmbito do certame "Tábua de Queijos e Sabores da Beira/2023"	A2RM - Associação 2 Rodas de Mourorho	1 039 771,00	152,00	152,00	0,00	0,00	
040701 - Instituições sem fins lucrativos			Adeptoliva-Ass.Des.Ens.Profiss.dos Concelhos Tábua,Oliv.Hospital e Arganil	1 039 771,00	15 000,00	0,00	15 000,00	0,00	
040701 - Instituições sem fins lucrativos			Adeptoliva-Ass.Des.Ens.Profiss.dos Concelhos Tábua,Oliv.Hospital e Arganil	1 039 771,00	15 000,00	0,00	15 000,00	0,00	
040701 - Instituições sem fins lucrativos			Adeptoliva-Ass.Des.Ens.Profiss.dos Concelhos Tábua,Oliv.Hospital e Arganil	1 039 771,00	20 000,00	16 250,00	3 750,00	0,00	
040701 - Instituições sem fins lucrativos		Apoio para dinamização da Estratégia de Desenvolvimenro Local. CP/38/CMT/2023-1/2	ADIBER - Associação de Desenvolvimento Integrado da Beira Serra	1 039 771,00	6 000,00	3 000,00	3 000,00	0,00	
040701 - Instituições sem fins lucrativos		Quota.	Adxtur-Agência Para o Desenvolvimento Turístico das Aldeias do Xisto	1 039 771,00	640,00	640,00	0,00	0,00	
040701 - Instituições sem fins lucrativos		Quota. Dezembro/2022.	Agência para o Desenvolvimento Integrado de Tábua e Oliveira do Hospital	1 039 771,00	2 100,00	2 100,00	0,00	0,00	
040701 - Instituições sem fins lucrativos		Apoio para promoção "Tábua de Natal" CP 38/CMT/2023.	Agência para o Desenvolvimento Integrado de Tábua e Oliveira do Hospital	1 039 771,00	12 873,50	12 873,50	0,00	0,00	
040701 - Instituições sem fins lucrativos		Cooperação financeira referente à organização da FACIT/2023.Feira Agrícola,Comercial e Industrial de Tábua.	Agência para o Desenvolvimento Integrado de Tábua e Oliveira do Hospital	1 039 771,00	29 409,49	29 409,49	0,00	0,00	
040701 - Instituições sem fins lucrativos			Ass. Pais e Encarregados Educação Alunos Agrupamento Escolas Tabua	1 039 771,00	500,00	0,00	500,00	0,00	
040701 - Instituições sem fins lucrativos		Apoio no âmbito do certame "Tábua de Queijos e Sabores da Beira/2023"	Associação Cultural Recreativa e de Melhoramentos do Sergudo	1 039 771,00	344,00	344,00	0,00	0,00	
040701 - Instituições sem fins lucrativos	Lei 75/2013. Anexo I. Alínea a) nº 1 do artº 35, de 12/09.	Apoio solidário.	Associação Dignitude	1 039 771,00	392,00	270,00	122,00	0,00	
040701 - Instituições sem fins lucrativos			Associação Dignitude	1 039 771,00	7 800,00	5 130,00	2 670,00	0,00	
040701 - Instituições sem fins lucrativos			Associação Empresarial da Região de Viseu	1 039 771,00	6 000,00	3 000,00	3 000,00	0,00	
040701 - Instituições sem fins lucrativos		Apoio. Protocolo de 08 Maio 2020.	Associação Empresarial da Região de Viseu	1 039 771,00	3 000,00	3 000,00	0,00	0,00	
040701 - Instituições sem fins lucrativos			Associação Hum. Bombeiros Voluntários Vila Nova Oliveirinha	1 039 771,00	96 000,00	0,00	96 000,00	0,00	
040701 - Instituições sem fins lucrativos		Eip's. Novembro/2023.	Associação Hum. Bombeiros Voluntários Vila Nova Oliveirinha	1 039 771,00	16 500,00	15 990,01	509,99	0,00	
040701 - Instituições sem fins lucrativos		Apoio para despesas de funcionamento. CP 37/CMT/2023.	Associação Hum. Bombeiros Voluntários Vila Nova Oliveirinha	1 039 771,00	18 000,00	18 000,00	0,00	0,00	
040701 - Instituições sem fins lucrativos		Eip's. Setembro/2023.	Associação Hum. Bombeiros Voluntários Vila Nova Oliveirinha	1 039 771,00	4 675,26	4 675,26	0,00	0,00	
040701 - Instituições sem fins lucrativos		Eip's. Agosto/2023.	Associação Hum. Bombeiros Voluntários Vila Nova Oliveirinha	1 039 771,00	4 950,42	4 950,42	0,00	0,00	

Tipo de despesa	Disposições legais	Finalidade	Entidade beneficiária	Despesas orçamentadas	Despesas autorizadas	Despesas pagas	Despesas autorizadas e não pag...	Devolução de transferências/su...	Observações
040701 - Instituições sem fins lucrativos		Elp's. Julho/2023.	Associação Hum. Bombeiros Voluntários Vila Nova Oliveirinha	1 039 771,00	14 130,01	14 130,01	0,00	0,00	
040701 - Instituições sem fins lucrativos		Elp's. Maio/2023.	Associação Hum. Bombeiros Voluntários Vila Nova Oliveirinha	1 039 771,00	5 652,75	5 652,75	0,00	0,00	
040701 - Instituições sem fins lucrativos		Elp's. Abril/2023.	Associação Hum. Bombeiros Voluntários Vila Nova Oliveirinha	1 039 771,00	4 190,34	4 190,34	0,00	0,00	
040701 - Instituições sem fins lucrativos		Elp's. Março/2023.	Associação Hum. Bombeiros Voluntários Vila Nova Oliveirinha	1 039 771,00	6 854,36	6 854,36	0,00	0,00	
040701 - Instituições sem fins lucrativos		Elp's. Fevereiro/2023.	Associação Hum. Bombeiros Voluntários Vila Nova Oliveirinha	1 039 771,00	6 169,90	6 169,90	0,00	0,00	
040701 - Instituições sem fins lucrativos		Elp's. Mês de Janeiro/2023.	Associação Hum. Bombeiros Voluntários Vila Nova Oliveirinha	1 039 771,00	5 611,16	5 611,16	0,00	0,00	
040701 - Instituições sem fins lucrativos		Apoio no âmbito do certame "Tábua de Queijos e Sabores da Beira/2023"	Associação Hum. Bombeiros Voluntários Vila Nova Oliveirinha	1 039 771,00	668,00	668,00	0,00	0,00	
040701 - Instituições sem fins lucrativos		Elp's - mês de dezembro/2022.	Associação Hum. Bombeiros Voluntários Vila Nova Oliveirinha	1 039 771,00	5 312,71	5 312,71	0,00	0,00	
040701 - Instituições sem fins lucrativos			Associação Hum. Bombeiros Voluntários Vila Nova Oliveirinha	1 039 771,00	27 000,00	0,00	27 000,00	0,00	
040701 - Instituições sem fins lucrativos		Quotas Janeiro e Fevereiro/2021.	Associação Humanitária Bombeiros Voluntários Tábua	1 039 771,00	27 000,00	3 000,00	24 000,00	0,00	
040701 - Instituições sem fins lucrativos			Associação Humanitária Bombeiros Voluntários Tábua	1 039 771,00	96 000,00	0,00	96 000,00	0,00	
040701 - Instituições sem fins lucrativos		Elp's. Novembro/2023.	Associação Humanitária Bombeiros Voluntários Tábua	1 039 771,00	16 557,77	16 557,77	0,00	0,00	
040701 - Instituições sem fins lucrativos			Associação Humanitária Bombeiros Voluntários Tábua	1 039 771,00	70,00	0,00	70,00	0,00	
040701 - Instituições sem fins lucrativos		Apoio para despesas de funcionamento. CP 36/CMT/2023.	Associação Humanitária Bombeiros Voluntários Tábua	1 039 771,00	18 000,00	18 000,00	0,00	0,00	
040701 - Instituições sem fins lucrativos		Elp's. Setembro/2023.	Associação Humanitária Bombeiros Voluntários Tábua	1 039 771,00	5 905,38	5 905,38	0,00	0,00	
040701 - Instituições sem fins lucrativos		Elp's. Agosto/2023.	Associação Humanitária Bombeiros Voluntários Tábua	1 039 771,00	6 069,23	6 069,23	0,00	0,00	
040701 - Instituições sem fins lucrativos		Elp's. Julho/2023.	Associação Humanitária Bombeiros Voluntários Tábua	1 039 771,00	6 009,23	6 009,23	0,00	0,00	
040701 - Instituições sem fins lucrativos		Elp's. Junho/2023.	Associação Humanitária Bombeiros Voluntários Tábua	1 039 771,00	10 290,43	10 290,43	0,00	0,00	
040701 - Instituições sem fins lucrativos		Elp's. Maio/2023.	Associação Humanitária Bombeiros Voluntários Tábua	1 039 771,00	5 929,28	5 929,28	0,00	0,00	
040701 - Instituições sem fins lucrativos		Elp's. Abril/2023.	Associação Humanitária Bombeiros Voluntários Tábua	1 039 771,00	5 514,15	5 514,15	0,00	0,00	
040701 - Instituições sem fins lucrativos		Elp's. Março/2023.	Associação Humanitária Bombeiros Voluntários Tábua	1 039 771,00	5 835,69	5 835,69	0,00	0,00	
040701 - Instituições sem fins lucrativos		Elp's. Fevereiro/2023.	Associação Humanitária Bombeiros Voluntários Tábua	1 039 771,00	5 537,88	5 537,88	0,00	0,00	
040701 - Instituições sem fins lucrativos			Associação Humanitária Bombeiros Voluntários Tábua	1 039 771,00	12 824,12	0,00	12 824,12	0,00	
040701 - Instituições sem fins lucrativos			Associação Humanitária Bombeiros Voluntários Tábua	1 039 771,00	35 211,40	0,00	35 211,40	0,00	
040701 - Instituições sem fins lucrativos			Associação Humanitária Bombeiros Voluntários Tábua	1 039 771,00	31 334,24	0,00	31 334,24	0,00	
040701 - Instituições sem fins lucrativos		Elp's. Mês de Janeiro/2023.	Associação Humanitária Bombeiros Voluntários Tábua	1 039 771,00	5 971,93	5 971,93	0,00	0,00	
040701 - Instituições sem fins lucrativos		Elp's - mês de dezembro/2022.	Associação Humanitária Bombeiros Voluntários Tábua	1 039 771,00	5 419,88	5 419,88	0,00	0,00	
040701 - Instituições sem fins lucrativos		Elp's. Setembro/2022.	Associação Humanitária Bombeiros Voluntários Tábua	1 039 771,00	16 629,76	16 629,76	0,00	0,00	
040701 - Instituições sem fins lucrativos			Associação Humanitária de Bombeiros Voluntários de Oliveira do Hospital	1 039 771,00	250,00	0,00	250,00	0,00	
040701 - Instituições sem fins lucrativos		Apoio no âmbito do certame "Tábua de Queijos e Sabores da Beira/2023"	Associação Melhoramentos Cultura e Recreio Freguesia de Sinde	1 039 771,00	416,00	416,00	0,00	0,00	
040701 - Instituições sem fins lucrativos		Apoio no âmbito do certame "Tábua de Queijos e Sabores da Beira/2023"	Associação Recreativa de Póvoa de Midões	1 039 771,00	368,00	368,00	0,00	0,00	
040701 - Instituições sem fins lucrativos	Lei 75/2013 de 12/09. Artº. 23º.	Apoio época desportiva 2021/2022.	BTTÁBUA - ASSOCIAÇÃO DE DESPORTOS DE NATUREZA	1 039 771,00	1 000,00	1 000,00	0,00	0,00	
040701 - Instituições sem fins lucrativos			Casa do Povo de Espariz - Associação Humanitária de Fomento Social	1 039 771,00	2 200,00	0,00	2 200,00	0,00	
040701 - Instituições sem fins lucrativos			Casa do Povo de Meda de Mouros - Assoc. Rec., Cultural e de Fomento Social	1 039 771,00	1 800,00	0,00	1 800,00	0,00	

Tipo de despesa	Disposições legais	Finalidade	Entidade beneficiária	Despesas orçamentadas	Despesas autorizadas	Despesas pagas	Despesas autorizadas e não pag...	Devolução de transferências/su...	Observações
040701 - Instituições sem fins lucrativos		Apoio para 37º. Festival de Folclore , Integrado na FACIT/2023. CP/27/CMT/2023.	Casa do Povo de Tábua - Assoc. Rec. Cul. Fomento Social	1 039 771,00	2 500,00	2 500,00	0,00	0,00	
040701 - Instituições sem fins lucrativos		Apoio anual para a promoção das atividades desenvolvidas pelo Grupo Etnográfico das Terras de Tábua.	Casa do Povo de Tábua - Assoc. Rec. Cul. Fomento Social	1 039 771,00	2 500,00	2 500,00	0,00	0,00	
040701 - Instituições sem fins lucrativos	Lei 75/2013. Artº. 23º.do Anexo I, de 12/09.	Apoio para atuações e participação em feiras,desfiles e festivais folclore.CP-5/CMT/CULTURA/2022.	Casa do Povo de Tábua - Assoc. Rec. Cul. Fomento Social	1 039 771,00	1 000,00	1 000,00	0,00	0,00	
040701 - Instituições sem fins lucrativos		Apoio para despesas com atividades desenvolvidas. CP/20/CMT/CULTURA/2023.	Centro Cultural e Recreativo de Candosa	1 039 771,00	2 500,00	2 500,00	0,00	0,00	
040701 - Instituições sem fins lucrativos		Apoio no âmbito do certame "Tábua de Queijos e Sabores da Beira/2023"	Centro Cultural e Recreativo de Candosa	1 039 771,00	652,00	652,00	0,00	0,00	
040701 - Instituições sem fins lucrativos	Lei 75/2013.Artº. 23 do Anexo I, de 12/09.	Apoio época desportiva 2018/2019. CP/15/CMT/DESPORTO.	Clube de Caça e Pesca de Tábua	1 039 771,00	5 000,00	5 000,00	0,00	0,00	
040701 - Instituições sem fins lucrativos		Apoio para a promoção do evento "Aventura Dácia" - CP/17/CMT/2023.	Clube Escape Livre	1 039 771,00	2 000,00	2 000,00	0,00	0,00	
040701 - Instituições sem fins lucrativos		Apoio para a promoção de atividades desenvolvidas. CP/21/CMT/CULTURA/2023.	Clube Recreativo Varzeense	1 039 771,00	1 000,00	1 000,00	0,00	0,00	
040701 - Instituições sem fins lucrativos		Apoio no certame "Tábua de Queijos e Sabores da Beira/2023".	COMECA - Comissão Melhoramentos da Freguesia de Carapinha	1 039 771,00	500,00	500,00	0,00	0,00	
040701 - Instituições sem fins lucrativos		Apoio no âmbito do certame "Tábua de Queijos e Sabores da Beira/2023"	Comissão de Melhoramentos de Meda de Mouros	1 039 771,00	728,60	728,60	0,00	0,00	
040701 - Instituições sem fins lucrativos	Lei 75/2013 de 12/09. Artº.23 do Anexo I.	Apoio época desportiva 2019/2020.CP/CMT/DESPORTO.	Comissão de Melhoramentos de Percelada	1 039 771,00	4 000,00	4 000,00	0,00	0,00	
040701 - Instituições sem fins lucrativos		Apoio para a promoção de atividades desenvolvidas.CP/22/CMT/2023.	Comissão de Melhoramentos de Vila Nova de Oliveirinha	1 039 771,00	1 500,00	1 500,00	0,00	0,00	
040701 - Instituições sem fins lucrativos	Lei 75/2013.Artº. 23º. nº. 2. Alineas e) e m), de 12/09.	Apoio para obras da Capela de São Sebastião. CP nº. 43/CMT/2023.	Fábrica da Igreja Paroquial da Freguesia Tábua	1 039 771,00	980,00	980,00	0,00	0,00	
040701 - Instituições sem fins lucrativos		Apoio no âmbito do certame "Tábua de Queijos e Sabores da Beira/2023"	Fábrica da Igreja Paroquial da Freguesia Covelo	1 039 771,00	88,00	88,00	0,00	0,00	
040701 - Instituições sem fins lucrativos		Apoio para realização de atuações em feiras,desfiles e festivais de folclore. CP/25/CMT/CULTURA/2023.	Grupo Cultural da Freguesia de Midões	1 039 771,00	1 000,00	1 000,00	0,00	0,00	
040701 - Instituições sem fins lucrativos	Lei 75/2013. Artº. 23º do Anexo I, de 12/09.	Apoio para realização e participação em feiras,desfiles e festivais folclore. CP 19/CMT/CULTURA/2022.	Grupo Cultural da Freguesia de Midões	1 039 771,00	500,00	500,00	0,00	0,00	
040701 - Instituições sem fins lucrativos		Apoio para a promoção de atividades desenvolvidas. CP/21/CMT/CULTURA/2023.	Grupo Cultural Verde Pinho	1 039 771,00	1 000,00	1 000,00	0,00	0,00	
040701 - Instituições sem fins lucrativos	Lei 75/2013. Artº. 23º. do Anexo I, de 12/09.	Apoio anual para promoção de atividades a nível cultural e recreativo.	Grupo Cultural Verde Pinho	1 039 771,00	500,00	500,00	0,00	0,00	
040701 - Instituições sem fins lucrativos		Apoio desportivo. Época 2023/2024-1.	Grupo Desportivo Tabuense	1 039 771,00	9 784,50	9 784,50	0,00	0,00	
040701 - Instituições sem fins lucrativos	Lei 75/2013. Artº. 23º. do Anexo I, de 12/09.	Apoio Época Desportiva 2022/2023 CP 1/CMT/DESPORTO - 3-4.	Grupo Desportivo Tabuense	1 039 771,00	24 130,00	24 130,00	0,00	0,00	
040701 - Instituições sem fins lucrativos		Apoio para época desportiva 2023/2024- CPDD 40/CMT/DESPORTO/2023-2024-1.	Grupo Desportivo Tourizense	1 039 771,00	8 548,50	8 548,50	0,00	0,00	
040701 - Instituições sem fins lucrativos		Apoio no âmbito do certame "Tábua de Queijos e Sabores da Beira/2023"	Grupo Desportivo Tourizense	1 039 771,00	48,00	48,00	0,00	0,00	
040701 - Instituições sem fins lucrativos	Lei 75/2013. Artº 23º do Anexo I, de 12/09.	Apoio Época Desportiva 2022/2023 CP 2/CMT/DESPORTO - 5.	Grupo Desportivo Tourizense	1 039 771,00	24 135,00	24 135,00	0,00	0,00	

Tipo de despesa	Disposições legais	Finalidade	Entidade beneficiária	Despesas orçamentadas	Despesas autorizadas	Despesas pagas	Despesas autorizadas e não pag...	Devolução de transferênci as/su...	Observações
040701 - Instituições sem fins lucrativos		Apoio no âmbito do certame "Tábua de Queijos e Sabores da Feira/2022"	Liga dos Amigos de Loureiro	1 039 771,00	96,00	96,00	0,00	0,00	
040701 - Instituições sem fins lucrativos		Apoio para a promoção de atividades desenvolvidas. PP/14/CMT/CULTURA/2022	Liga dos Combatentes - Núcleo de Tábua	1 039 771,00	500,00	500,00	0,00	0,00	
040701 - Instituições sem fins lucrativos		Apoio no âmbito do certame "Tábua de Queijos e Sabores da Feira/2022"	MCT-Associação-Motoristas do Concelho de Tábua	1 039 771,00	156,00	156,00	0,00	0,00	
040701 - Instituições sem fins lucrativos	Lei 75/2013 de 12/09.Artº. 23º. do Anexo I.	Apoio época desportiva 2021/2022-CP/14/CMT/DESPORTO/2022-2.	MK - Associação Desportos e Makinas	1 039 771,00	7 000,00	7 000,00	0,00	0,00	
040701 - Instituições sem fins lucrativos		Apoio para despesas com a promoção de atividades desenvolvidas. CP/8/CMT/CULTURA/2013	Rancho Cultural Recreativo de Sinde	1 039 771,00	1 000,00	1 000,00	0,00	0,00	
040701 - Instituições sem fins lucrativos	Lei 75/2013. Artº. 23º do Anexo I, de 12/09.	Apoio para promoção de atividades. CP 8/CMT/CULTURA/2022.	Rancho Cultural Recreativo de Sinde	1 039 771,00	500,00	500,00	0,00	0,00	
040701 - Instituições sem fins lucrativos		Apoio anual para a promoção de atividades desenvolvidas pelo Rancho de Covas a nível Cultural e Recreativo.	Rancho Folclórico da Freguesia de Coves	1 039 771,00	1 000,00	1 000,00	0,00	0,00	
040701 - Instituições sem fins lucrativos	Lei 75/2013. Artº 23º. do Anexo I, de 12/09.	Apoio para promoção de atividades desenvolvidas. CP 7/CMT/CULTURA/2022	Rancho Folclórico da Freguesia de Covas	1 039 771,00	500,00	500,00	0,00	0,00	
040701 - Instituições sem fins lucrativos	Dec.Lei 55/2020 - nº. 4 do artº 10º e nº. 3 do artº 11º. Protocolo de 30/03/2023	Transferência de Competências Ação Social - mês de abril/2023.	Santa Casa da Misericórdia de Tábua	1 039 771,00	93 855,00	93 855,00	0,00	0,00	
040701 - Instituições sem fins lucrativos		Apoio para eventos realizados no ano de 2021. CP/28/CMT/2023.	Sociedade de Recreio União e Progresso Mouronhense	1 039 771,00	3 000,00	3 000,00	0,00	0,00	
04080201 - Programas Ocupacionais	Portaria 128/09	Contrato Emprego Inserção	Maria João Fonseca Borges	175 724,00	2 472,27	2 472,27	0,00	0,00	
04080201 - Programas Ocupacionais	Portaria 128/09	Contrato Emprego Inserção	Sandra Maria Ramos Reis	175 724,00	963,70	963,70	0,00	0,00	
04080201 - Programas Ocupacionais	Portaria 128/09	Contrato Emprego Inserção	Bruno Daniel Neves Machado	175 724,00	1 429,00	1 429,00	0,00	0,00	
04080201 - Programas Ocupacionais	Portaria 128/09	Contrato Emprego Inserção	Filipa Pais Nunes Marques	175 724,00	1 400,81	1 400,81	0,00	0,00	
04080201 - Programas Ocupacionais	Portaria 128/09	Contrato Emprego Inserção	Jorge Manuel Dias Pinto	175 724,00	1 411,16	1 411,16	0,00	0,00	
04080201 - Programas Ocupacionais	Portaria 128/09	Contrato Emprego Inserção	Eugénia Alexandra Abrantes Correia	175 724,00	380,70	380,70	0,00	0,00	
04080201 - Programas Ocupacionais	Portaria 128/09	Contrato Emprego Inserção	Pedro Miguel Pereira Costa	175 724,00	1 185,33	1 185,33	0,00	0,00	
04080201 - Programas Ocupacionais	Portaria 128/09	Contrato Emprego Inserção	Margarida Sofia Pereira Tavares	175 724,00	2 727,39	2 727,39	0,00	0,00	
04080201 - Programas Ocupacionais	Portaria 128/09	Contrato Emprego Inserção	Bruno José Cristino Pinto	175 724,00	1 078,72	1 078,72	0,00	0,00	
04080201 - Programas Ocupacionais	Portaria 128/09	Contrato Emprego Inserção	Andreia Filipa Abrantes Monteiro	175 724,00	2 925,76	2 925,76	0,00	0,00	
04080201 - Programas Ocupacionais	Portaria 128/09	Contrato Emprego Inserção	Carlos Manuel de Silva Melo Ferreira	175 724,00	154,74	154,74	0,00	0,00	
04080201 - Programas Ocupacionais	Portaria 128/09	Contrato Emprego Inserção	Américo Fonseca Sanches	175 724,00	575,45	575,45	0,00	0,00	
04080201 - Programas Ocupacionais	Portaria 128/09	Contrato Emprego Inserção	Margarida Sofia Alves Madeira Ribeiro	175 724,00	6 669,31	6 669,31	0,00	0,00	
04080201 - Programas Ocupacionais	Portaria 128/09	Contrato Emprego Inserção	Margarida Sofia Alves Madeira Ribeiro	175 724,00	-480,41	-480,41	0,00	0,00	
04080201 - Programas Ocupacionais	Portaria 128/09	Contrato Emprego Inserção	Maria de Fátima Paulos Henriques	175 724,00	2 505,15	2 505,15	0,00	0,00	
04080201 - Programas Ocupacionais	Portaria 128/09	Contrato Emprego Inserção	Fernanda Maria Santos Bento	175 724,00	6 304,31	6 304,31	0,00	0,00	
04080201 - Programas Ocupacionais	Portaria 128/09	Contrato Emprego Inserção	Maria Teresa Simões Madeira	175 724,00	6 088,19	6 088,19	0,00	0,00	
04080201 - Programas Ocupacionais	Portaria 128/09	Contrato Emprego Inserção	Tânia Daniela da Costa Rodrigues	175 724,00	793,27	793,27	0,00	0,00	
04080201 - Programas Ocupacionais	Portaria 128/09	Contrato Emprego Inserção	Álvaro Pais Loureiro	175 724,00	912,75	912,75	0,00	0,00	
04080201 - Programas Ocupacionais	Portaria 128/09	Contrato Emprego Inserção	Isabel da Conceição Gonçalves Ribeiro	175 724,00	1 287,05	1 287,05	0,00	0,00	

Tipo de despesa	Disposições legais	Finalidade	Entidade beneficiária	Despesas orçamentadas	Despesas autorizadas	Despesas pagas	Despesas autorizadas e não pag...	Devolução de transferênci as/su...	Observações
04080201 - Programas Ocupacionais	Portaria 128/09	Contrato Emprego Inserção	Augusta Isabel Garcia Pinto	175 724,00	1 203,66	1 203,66	0,00	0,00	
04080201 - Programas Ocupacionais	Portaria 128/09	Contrato Emprego Inserção	Joana Isabel Gomnes Santos	175 724,00	885,01	885,01	0,00	0,00	
04080201 - Programas Ocupacionais	Portaria 128/09	Contrato Emprego Inserção	Mariana Borges Portugal	175 724,00	1 287,05	1 287,05	0,00	0,00	
04080201 - Programas Ocupacionais	Portaria 128/09	Contrato Emprego Inserção	Marinela Viegas Marcelino Curveira	175 724,00	1 203,66	1 203,66	0,00	0,00	
04080201 - Programas Ocupacionais	Portaria 128/09	Contrato Emprego Inserção	Pedro Henrique Estumano da Costa	175 724,00	1 327,40	1 327,40	0,00	0,00	
04080201 - Programas Ocupacionais	Portaria 128/09	Contrato Emprego Inserção	Francisco Tiago Marques Cunha	175 724,00	931,30	931,30	0,00	0,00	
04080201 - Programas Ocupacionais	Portaria 128/09	Contrato Emprego Inserção	Paulo Jorge da Costa Varela	175 724,00	931,30	931,30	0,00	0,00	
04080201 - Programas Ocupacionais	Portaria 128/09	Contrato Emprego Inserção	Maria Helena da Silva Assis Fonseca	175 724,00	4 434,40	4 434,40	0,00	0,00	
04080201 - Programas Ocupacionais	Portaria 128/09	Contrato Emprego Inserção	Paula Alexandra Fonseca Abrantes	175 724,00	6 088,19	6 088,19	0,00	0,00	
04080201 - Programas Ocupacionais	Portaria 128/09	Contrato Emprego Inserção	Isabel Maria Bessa Gomes	175 724,00	5 650,86	5 650,86	0,00	0,00	
04080201 - Programas Ocupacionais	Portaria 128/09	Contrato Emprego Inserção	Maria Lídia Santos Monteiro Gaio	175 724,00	7 005,42	7 005,42	0,00	0,00	
04080201 - Programas Ocupacionais	Portaria 128/09	Contrato Emprego Inserção	Maria Isabel Peres Cunha	175 724,00	1 234,11	1 234,11	0,00	0,00	
04080201 - Programas Ocupacionais	Portaria 128/09	Contrato Emprego Inserção	Maria José dos Santos Peres Brandão	175 724,00	6 058,30	6 058,30	0,00	0,00	
04080201 - Programas Ocupacionais	Portaria 128/09	Contrato Emprego Inserção	Angela Maria Alves Marques Gonçalves	175 724,00	878,68	878,68	0,00	0,00	
04080201 - Programas Ocupacionais	Portaria 128/09	Contrato Emprego Inserção	Carla Sofia Fernendes Monteiro Oliveira	175 724,00	1 767,92	1 767,92	0,00	0,00	
04080201 - Programas Ocupacionais	Portaria 128/09	Contrato Emprego Inserção	Amália da Conceição de Jesus Silva Catarino	175 724,00	5 180,22	5 180,22	0,00	0,00	
04080201 - Programas Ocupacionais	Portaria 128/09	Contrato Emprego Inserção	Irina dos Santos Reis	175 724,00	1 517,09	1 517,09	0,00	0,00	
04080201 - Programas Ocupacionais	Portaria 128/09	Contrato Emprego Inserção	Vitor Manuel Figueiredo Borges	175 724,00	954,83	954,83	0,00	0,00	
04080201 - Programas Ocupacionais	Portaria 128/09	Contrato Emprego Inserção	Sandra Isabel Ferreira dos Santos	175 724,00	1 443,38	1 443,38	0,00	0,00	
04080201 - Programas Ocupacionais	Portaria 128/09	Contrato Emprego Inserção	Davide José Lucas Lopes	175 724,00	1 431,79	1 431,79	0,00	0,00	
04080201 - Programas Ocupacionais	Portaria 128/09	Contrato Emprego Inserção	Regina Maria Soares e Silva	175 724,00	4 659,35	4 659,35	0,00	0,00	
04080201 - Programas Ocupacionais	Portaria 128/09	Contrato Emprego Inserção	Joana Tavares Alves de Araújo	175 724,00	3 920,81	3 920,81	0,00	0,00	
04080201 - Programas Ocupacionais	Portaria 128/09	Contrato Emprego Inserção	João Miguel Cardoso Marques	175 724,00	485,68	485,68	0,00	0,00	
04080201 - Programas Ocupacionais	Portaria 128/09	Contrato Emprego Inserção	Ana Paula da Costa Ferreira Borges	175 724,00	527,82	527,82	0,00	0,00	
04080201 - Programas Ocupacionais	Portaria 128/09	Contrato Emprego Inserção	Maria Isabel de Sousa Abrantes	175 724,00	644,00	644,00	0,00	0,00	
04080201 - Programas Ocupacionais	Portaria 128/09	Contrato Emprego Inserção	Anabela Faria da Fonseca Batista	175 724,00	545,82	545,82	0,00	0,00	
04080201 - Programas Ocupacionais	Portaria 128/09	Contrato Emprego Inserção	Maria de Lurdes Brito Costa Santos	175 724,00	579,31	579,31	0,00	0,00	
04080201 - Programas Ocupacionais	Portaria 128/09	Contrato Emprego Inserção	José Miguel Soares de Albergaria Marques Ramos	175 724,00	1 819,29	1 819,29	0,00	0,00	
04080201 - Programas Ocupacionais	Portaria 128/09	Contrato Emprego Inserção	Jacinta Maria da Silva Morais Moreira	175 724,00	606,43	606,43	0,00	0,00	
04080201 - Programas Ocupacionais	Portaria 128/09	Contrato Emprego Inserção	Cristiana Isabel Pestana Pinto	175 724,00	1 451,04	1 451,04	0,00	0,00	
04080201 - Programas Ocupacionais	Portaria 128/09	Contrato Emprego Inserção	Ana Paula Rodrigues	175 724,00	1 480,92	1 480,92	0,00	0,00	
04080201 - Programas Ocupacionais	Portaria 128/09	Contrato Emprego Inserção	Andreia Sorala Castanheira Fernandes Rodrigues	175 724,00	817,37	817,37	0,00	0,00	
04080201 - Programas Ocupacionais	Portaria 128/09	Contrato Emprego Inserção	Andreia de Sousa Abrantes	175 724,00	350,24	350,24	0,00	0,00	
04080201 - Programas Ocupacionais	Portaria 128/09	Contrato Emprego Inserção	Vera Lúcia Figueiredo Ferreira	175 724,00	183,70	183,70	0,00	0,00	
04080201 - Programas Ocupacionais	Portaria 128/09	Contrato Emprego Inserção	Maria de Fátima Gomes de Carvalho	175 724,00	776,54	776,54	0,00	0,00	
04080201 - Programas Ocupacionais	Portaria 128/09	Contrato Emprego Inserção	Kulwinder Kaur	175 724,00	732,52	732,52	0,00	0,00	

Tipo da despesa	Disposições legais	Finalidade	Entidade beneficiária	Despesas orçamentadas	Despesas autorizadas	Despesas pagas	Despesas autorizadas e não pag...	Devolução de transferências/su...	Observações
04080202 - Outras		RSI - Alimentos para dieta prestações 2/3 Agosto/2023	Alice Patrícia Batista Lourenço	208 224,00	150,00	150,00	0,00	0,00	
04080202 - Outras		SAAS. Apoio mobiliário/equipamentos domésticos.	Álvaro Fernandes Pereira	208 224,00	414,54	414,54	0,00	0,00	
04080202 - Outras		SAAS - Apoio eventual habitação . Meses de Fevereiro,Março e Abril/2023.	Ana Maria Antunes Gomes Frederico	208 224,00	450,00	450,00	0,00	0,00	
04080202 - Outras		SAAS. Aquisição de Óculos.	António Manuel Xavier Barbosa	208 224,00	210,00	210,00	0,00	0,00	
04080202 - Outras		SAAS-Pagamento de dívida em farmácia.	António Paulo Alves	208 224,00	181,17	181,17	0,00	0,00	
04080202 - Outras		SAAS. Pagamento de transportes aos B.V.V.N.Oliveirinha.(Dívida)	Carla Maria Nunes Fonseca Pereira	208 224,00	105,00	105,00	0,00	0,00	
04080202 - Outras		SAAS.Apoio económico (pagamento de água)	Carlos Manuel Abrantes Coelho	208 224,00	87,53	87,53	0,00	0,00	
04080202 - Outras		SAAS- Aquisição de óculos.	Carlos Silva Albuquerque	208 224,00	113,00	113,00	0,00	0,00	
04080202 - Outras		SAAS - Apoio eventual para óculos.	Catarina Maria Furtado Ribeiro da Costa	208 224,00	110,00	110,00	0,00	0,00	
04080202 - Outras		SAAS.Apoio pagamento de água.	Diogo André Martins Pereira	208 224,00	36,08	36,08	0,00	0,00	
04080202 - Outras		SAAS. Apoio pagamento dívida em farmácia.	Elisabete da Silva Fernandes Oliveira	208 224,00	23,71	23,71	0,00	0,00	
04080202 - Outras		SAAS. Prótese dentária.	Emília da Conceição Correia Andrade	208 224,00	675,00	675,00	0,00	0,00	
04080202 - Outras		SAAS - Aquisição de óculos.	Érica Filipa Marques Gonçalves	208 224,00	199,40	199,40	0,00	0,00	
04080202 - Outras		SAAS. Apoio para serv.Conservatória Reg.Civil Tábua.	Irene de Jesus Machado Alves Fonseca	208 224,00	250,00	250,00	0,00	0,00	
04080202 - Outras		Apoio eventual no âmbito do SAAAS.Pagamento dívida aos BVT.	Iva Maria Silva Almeida Lourenço	208 224,00	200,00	200,00	0,00	0,00	
04080202 - Outras		SAAS.Apoio (Alojamento e refeições)	José Manuel Pereira	208 224,00	20,00	20,00	0,00	0,00	
04080202 - Outras		SAAS.Apoio (Alojamento e refeições)	José Manuel Pereira	208 224,00	40,00	40,00	0,00	0,00	
04080202 - Outras		SAAS.Apoio tratamento estomatologia	José Vieira da Silva	208 224,00	710,00	710,00	0,00	0,00	
04080202 - Outras		SAAS - Apoio eventual havitação e tratamenro de estomatologia.	Licínia Maria Dias Mendes Silva	208 224,00	700,00	700,00	0,00	0,00	
04080202 - Outras		SAAS - Apoio eventual habitação (junho,julho e agosto/2023).	Lisete de Jesus Simões	208 224,00	450,00	450,00	0,00	0,00	
04080202 - Outras		SAAS - Aquisição de cama articulada elétrica	Maria da Conceição Alves Fonseca Pereira	208 224,00	930,00	930,00	0,00	0,00	
04080202 - Outras		SAAS - Tratamento de estomatologia (prótese dentária).	Maria de Fátima Fonseca Rodrigues	208 224,00	500,00	500,00	0,00	0,00	
04080202 - Outras		Apoio ao Arrendamento Habitacional	Maria de Lurdes Santos Costa	208 224,00	840,00	840,00	0,00	0,00	
04080202 - Outras		AMAH-Apoio arrendamento habitacional - Dez/2016 a Nov/2017.	Maria Isabel Ramos Borges	208 224,00	1 200,00	1 200,00	0,00	0,00	
04080202 - Outras		SAAS. Apoio alojamento temporário.	Paula Margarida Silva Cruz Dias	208 224,00	300,00	300,00	0,00	0,00	
04080202 - Outras		SAAS. Apoio para pagamento de dívida aos B.V.V.N.Oliveirinha.	Paula Sofia dos Santos Silveira	208 224,00	70,00	70,00	0,00	0,00	
04080202 - Outras		SAAS. Apoio aquisição lentes.	Rosa Maria Garcia Fonseca Nunes	208 224,00	300,00	300,00	0,00	0,00	
04080202 - Outras		SAAS.Pagamento dívida em farmácia.	Sérgio Paulo Almeida Ferreira	208 224,00	423,65	423,65	0,00	0,00	
04080202 - Outras		SAAS -Aparelho dentário.	Tetiana Hlovatska	208 224,00	214,50	214,50	0,00	0,00	
			Total das transferências correntes			1 602 610,63			
080501 - Continente			Associação de Municípios da Região do Planalto Beirão	168 290,00	60 390,09	24 074,49	36 315,60	0,00	
080501 - Continente			Comunidade Intermunicipal da Região de Coimbra	168 290,00	4 645,65	4 645,65	0,00	0,00	
080501 - Continente			Comunidade Intermunicipal da Região de Coimbra	168 290,00	1 781,13	1 781,13	0,00	0,00	

Tipo de despesa	Disposições legais	Finalidade	Entidade beneficiária	Despesas orçamentadas	Despesas autorizadas	Despesas pagas	Despesas autorizadas e não pag...	Devolução de transferênci as/su...	Observações
080501 - Continente			Comunidade Intermunicipal da Região de Coimbra	168 290,00	190,69	190,69	0,00	0,00	
080501 - Continente			Comunidade Intermunicipal da Região de Coimbra	168 290,00	1 907,89	1 907,89	0,00	0,00	
080501 - Continente			Comunidade Intermunicipal da Região de Coimbra	168 290,00	19 929,63	19 929,63	0,00	0,00	
080501 - Continente			Comunidade Intermunicipal da Região de Coimbra	168 290,00	7 963,97	7 963,97	0,00	0,00	
080701 - Instituições sem fins lucrativos	Lei nº. 5-A/2022 de 11 de janeiro (artº 64º nº 4 alínea a)	Apoio com parte dos encargos com a compra de equipamento/ampliação/remodelação do Centro de Dia	Casa do Povo de Meda de Mouros - Assoc. Rec., Cultural e de Fomento Social	63 800,00	10 000,00	0,00	10 000,00	0,00	
080701 - Instituições sem fins lucrativos			COMECA - Comissão Melhoramentos da Freguesia de Caraplinha	63 800,00	10 000,00	10 000,00	0,00	0,00	
080701 - Instituições sem fins lucrativos			Fábrica Igreja Paroquial da Freguesia de Midões	63 800,00	25 000,00	25 000,00	0,00	0,00	
080701 - Instituições sem fins lucrativos			Grupo Desportivo Tourizense	63 800,00	13 736,73	13 736,73	0,00	0,00	
			Total das transferências de capital			**109 230,18**			
050103 - Privadas			Carpodromo, Lda	1 500,00	500,00	500,00	0,00	0,00	
050103 - Privadas			Gisele Marisa Andrade Brites	1 500,00	500,00	500,00	0,00	0,00	
			Total de subsídios			**1 000,00**			

Ginásio Municipal de Tábua

15 - Dívidas a terceiros por antiguidade de saldos

Município de Tábua - Câmara Municipal

No período até 31 de Dezembro de 2023

Ano: 2023

Descricao	Dívida vincenda		Intervalos de Antiguidade da dívida vencida				Exceções	Pagamentos em Atraso	Total Dívida por natureza		
	Curto Prazo	Médio / Longo Prazo	< 90	90 - 180	180 - 365	> 365			Curto Prazo	Médio / Longo Prazo	SOMA
Despesas Correntes											
Despesas com pessoal											
Remunerações certas e permanentes	165,00		56 235,09			217,96		217,96	56 618,04		56 618,04
Abonos variáveis ou eventuais			806,12						806,12		806,12
SS - Encargos com saúde											
ADSE e outros da AP	11 670,16		11 079,64	8 193,94	14 166,73			22 360,67	45 110,67		45 110,67
Outros sectores fora da AP											
SS - Contribuições de segurança social											
CGA	32 474,42								32 474,42		32 474,42
Segurança social- Regime geral	33 130,56								33 130,56		33 130,56
Outras	4 999,26								4 999,26		4 999,26
SS - Outras											
Outras											
Aquisições de bens e serviços											
Aquisições de bens e serviços	254 540,38		445 678,21	292 448,98	934 411,57	668 491,02		1 895 351,58	2 595 570,17		2 595 570,17
Juros e outros encargos											
Juros e outros encargos											
Transferências correntes											
Administrações públicas	48 013,52		250 845,15	143 409,86	512 558,97	441 653,13		1 097 621,96	1 396 480,63		1 396 480,63
Outras transferências correntes	3 070,00		914,98		356 119,76	250,00		356 369,76	360 354,76		360 354,76
Subsídios											
Subsídios											
Outras despesas correntes											
Outras despesas correntes	640,00		2 794,73	17 795,98	4 313,50	54 338,95		76 449,33	79 884,06		79 884,06
Despesas de capital											
Aquisições de bens de capital											
Aquisições de bens de capital	223 584,77		161 677,75	84 766,67	507 288,03	337 104,87		929 159,51	1 314 422,06		1 314 422,06
Transferências de capital											
Administrações Públicas			10 879,53	8 689,16	16 614,61			25 293,77	36 163,30		36 163,30
Outras transferências de capital					10 000,00			10 000,00	10 000,00		10 000,00
Aquisição de ativos financeiros											
Aquisição de ativos financeiros											
Reembolsos de passivos financeiros											
Reembolsos de passivos financeiros											
Outras despesas de capital											
Outras despesas de capital											
Soma	**612 288,06**	**0,00**	**940 911,40**	**555 284,50**	**2 355 473,17**	**1 502 056,93**	**0,00**	**4 412 814,80**	**5 966 014,06**	**0,00**	**5 966 014,06**



Ponte de Madeira Junto ao Moinho no Trilho dos Gaios: "Um Percurso Com Hsitória»

16 - Declarações LCPA

TÁBVA
MUNICÍPIO

DECLARAÇÃO

N.º 1 do artigo 15.º da LCPA

Nos termos da alínea a) do n.º 1 do artigo 15.º da LCPA, declaro que todos os compromissos plurianuais existentes em 31 de dezembro último se encontram devidamente registados no sistema informático do Município.

Mais se declara que os montantes globais dos encargos plurianuais são os que constam do quadro seguinte:

Compromissos Plurianuais existentes a 31/12/2023	
2024	1.776.787, 88 €
2025	1.077.083, 21 €
2026	1.008.191,11 €
2027	518.906, 84 €
Seguintes	6.927.604,14 €

Nos termos da alínea b) do n.º 1 do artigo 15.º da LCPA, declaro que todos os pagamentos em atraso e recebimentos em atraso existentes em 31 de dezembro último se encontram devidamente registados no sistema informático, conforme infra:

Pagamentos em atraso	4.412.814, 60 €
Recebimentos em atraso	47.693, 42 €

Paços do Município, 31 janeiro de 2024.

O Presidente da Câmara Municipal,

Ricardo Manuel Oliveira da Silva Cruz

(Lic.)

17 – Certificação Legal de Contas

MARQUES DE ALMEIDA,
J. NUNES, V. SIMÕES & ASSOCIADOS

SOCIEDADE DE REVISORES OFICIAIS DE CONTAS, S.A.

SEDE

NIPC: 505 261 898 Capital social: 50.000 € S.R.O.C. nº 176

CERTIFICAÇÃO LEGAL DAS CONTAS

RELATO SOBRE A AUDITORIA DAS DEMONSTRAÇÕES FINANCEIRAS

Opinião com reservas

Auditámos as demonstrações financeiras anexas do **MUNICÍPIO DE TÁBUA** (a Entidade), que compreendem o Balanço em 31 de Dezembro de 2023 (que evidencia um total de 51.595.489 euros e um total de património liquido de 35.742.414 euros, incluindo um resultado líquido negativo de 854.486 euros), a demonstração dos resultados por naturezas, a demonstração das alterações no património liquido, a demonstração de fluxos de caixa, relativos ao ano findo naquela data, e o anexo às demonstrações financeiras que inclui um resumo das políticas contabilísticas significativas.

Em nossa opinião, exceto quanto aos possíveis efeitos da matéria referida no n.º 1 da secção "Bases para a opinião com reservas", a posição financeira do **MUNICÍPIO DE TÁBUA** em 31 de Dezembro de 2023, o seu desempenho financeiro e os fluxos de caixa relativos ao ano findo naquela data de acordo com o Sistema de Normalização Contabilística para as Administrações Públicas.

Bases para a opinião com reservas

1. Conforme divulgado na nota 4 do Anexo, o Município adicionou no exercício os investimentos em 2023 de Ativos Fixos Tangíveis de Concessão de infraestruturas elétricas em baixa e de rede de iluminação pública afetos à concessão de serviços com a E-redes no valor de 514.176 euros.
   Contudo, a informação proporcionada pelo concessionário, relativamente a este investimento, não é suficientemente detalhada e atualizada relativamente a cada um dos ativos de concessão, designadamente quanto à descrição dos bens, data e valor de aquisição e vida útil, o que limita a validação do seu reconhecimento contabilístico e a sua monitorização.

A nossa auditoria foi efetuada de acordo com as Normas Internacionais de Auditoria (ISA) e demais normas e orientações técnicas e éticas da Ordem dos Revisores Oficiais de Contas. As nossas responsabilidades nos termos dessas normas estão descritas na secção "Responsabilidades do auditor pela auditoria das demonstrações financeiras" abaixo. Somos independentes da Entidade nos termos da lei e cumprimos os demais requisitos éticos nos termos do código de ética da Ordem dos Revisores Oficiais de Contas.

Estamos convictos que a prova de auditoria que obtivemos é suficiente e apropriada para proporcionar uma base para a nossa opinião com reservas.

Ênfases:

1 A execução orçamental global da despesa e da receita líquida no exercício de 2023 foi respetivamente de cerca de 53% e 59%.

2 O Município apresentava a 31 de dezembro de 2023 um valor de dívida total dentro dos limites legais definidos na Lei n.º 73/2013 de 03 de setembro, correspondente a 1,16 vezes a média da receita corrente líquida cobrada nos últimos três anos, sendo que o limite da dívida total é de 1,5 a média daquela receita e 0,74 da dívida total excluindo empréstimos, sendo que este limite da dívida é de 0,75 a média daquela receita, pelo que poderá recorrer facultativamente ao mecanismo de saneamento financeiro.

3 Tal como divulgado na nota 5 do Anexo, ainda não foi concretizado o registo de alguns imóveis na Conservatória do Registo Predial. Tal facto não influencia o reconhecimento ou mensuração dos mesmos nas demonstrações financeiras.

A nossa opinião não é modificada em relação a estas matérias.

Responsabilidades do órgão de gestão pelas demonstrações financeiras

O órgão de gestão é responsável pela:

- preparação de demonstrações financeiras que apresentem de forma verdadeira e apropriada a posição financeira, o desempenho financeiro e os fluxos de caixa da Entidade de acordo com o SNC-AP;

- elaboração do relatório de gestão nos termos legais e regulamentares aplicáveis;
- criação e manutenção de um sistema de controlo interno apropriado para permitir a preparação de demonstrações financeiras isentas de distorção material devido a fraude ou a erro;
- adoção de políticas e critérios contabilísticos adequados nas circunstâncias; e
- avaliação da capacidade da Entidade de se manter em continuidade, divulgando, quando aplicável, as matérias que possam suscitar dúvidas significativas sobre a continuidade das atividades.

Responsabilidades do auditor pela auditoria das demonstrações financeiras

A nossa responsabilidade consiste em obter segurança razoável sobre se as demonstrações financeiras como um todo estão isentas de distorções materiais devido a fraude ou erro, e emitir um relatório onde conste a nossa opinião. Segurança razoável é um nível elevado de segurança mas não é uma garantia de que uma auditoria executada de acordo com as ISA detetará sempre uma distorção material quando exista. As distorções podem ter origem em fraude ou erro e são consideradas materiais se, isoladas ou conjuntamente, se possa razoavelmente esperar que influenciem decisões económicas dos utilizadores tomadas com base nessas demonstrações financeiras.

Como parte de uma auditoria de acordo com as ISA, fazemos julgamentos profissionais e mantemos ceticismo profissional durante a auditoria e também:

- identificamos e avaliamos os riscos de distorção material das demonstrações financeiras, devido a fraude ou a erro, concebemos e executamos procedimentos de auditoria que respondam a esses riscos, e obtemos prova de auditoria que seja suficiente e apropriada para proporcionar uma base para a nossa opinião. O risco de não detetar uma distorção material devido a fraude é maior do que o risco de não detetar uma distorção material devido a erro, dado que a fraude pode envolver conluio, falsificação, omissões intencionais, falsas declarações ou sobreposição ao controlo interno;
- obtemos uma compreensão do controlo interno relevante para a auditoria com o objetivo de conceber procedimentos de auditoria que sejam apropriados nas circunstâncias, mas não para expressar uma opinião sobre a eficácia do controlo interno da Entidade;
- avaliamos a adequação das políticas contabilísticas usadas e a razoabilidade das estimativas contabilísticas e respetivas divulgações feitas pelo órgão de gestão;

Sede
Rua Bernardo Ferreira, nº 101
3000 - 169 COIMBRA
Tel. 239 831300 * Fax 239 831301
«chamada de rede fixa nacional»
Email: rocc@marquesdealmeida.pt

Delegação Coimbra
Av. Fernão de Magalhães, nº 619 - Ed. Mond - Sala 101
3000 - 178 COIMBRA
Tel. 239 821777 * Fax 239 841027
«chamada de rede fixa nacional»
Email: geral@marquesdealmeida.pt

Delegação Viseu
Rua Eça de Queirós, nº16
3500 – 417 VISEU
Tel. 232 436277 * Fax 232 436279
«chamada de rede fixa nacional»
Email: joaonunes.roc@mail.telepac.pt

- concluímos sobre a apropriação do uso, pelo órgão de gestão, do pressuposto da continuidade e, com base na prova de auditoria obtida, se existe qualquer incerteza material relacionada com acontecimentos ou condições que possam suscitar dúvidas significativas sobre a capacidade da Entidade para dar continuidade às suas atividades. Se concluirmos que existe uma incerteza material, devemos chamar a atenção no nosso relatório para as divulgações relacionadas incluídas nas demonstrações financeiras ou, caso essas divulgações não sejam adequadas, modificar a nossa opinião. As nossas conclusões são baseadas na prova de auditoria obtida até à data do nosso relatório. Porém, acontecimentos ou condições futuras podem levar a que a Entidade descontinue as suas atividades;
- avaliamos a apresentação, estrutura e conteúdo global das demonstrações financeiras, incluindo as divulgações, e se essas demonstrações financeiras representam as transações e acontecimentos subjacentes de forma a atingir uma apresentação apropriada;
- comunicamos com os encarregados da governação, entre outros assuntos, o âmbito e o calendário planeado da auditoria, e as conclusões significativas da auditoria incluindo qualquer deficiência significativa de controlo interno identificado durante a auditoria.

A nossa responsabilidade inclui ainda a verificação da concordância da informação constante do relatório de gestão com as demonstrações financeiras.

Sobre as demonstrações orçamentais

Auditámos as demonstrações orçamentais anexas da Entidade que compreendem a demonstração do desempenho orçamental, a demonstração da execução orçamental da receita (que evidencia um total de receita cobrada líquida de 17.680.393 euros), a demonstração da execução orçamental da despesa (que evidencia um total de despesa paga líquida de reposições de 16.348.965 euros) e a demonstração de execução do plano plurianual de investimentos relativos ao exercício findo em 31 de dezembro de 2023.

O Órgão de gestão é responsável pela preparação e aprovação das demonstrações orçamentais no âmbito da prestação de contas da entidade. A nossa responsabilidade consiste em verificar que foram cumpridos os requisitos de contabilização e relato previstos na Norma de Contabilidade Pública (NCP) 26 do Sistema de Normalização Contabilística para as Administrações Públicas.

Sede
Rua Batalha Reis, nº 81
6300 - 668 GUARDA
Tel: 271 227303 * Fax: 271 227304
«chamada de rede fixa nacional»
Email: vsroc@mail.telepac.pt

Delegação Coimbra
Av. Fernão de Magalhães, nº 519 - Ed. Mond - Sala 101
3000 - 178 COIMBRA
Tel: 239 821777 * Fax: 239 841027
«chamada de rede fixa nacional»
Email: geral@marquesdealmeida.pt

Delegação Viseu
Rua Eça de Guarós, nº16
3500 - 417 VISEU
Tel: 232 435277 * Fax: 232 435279
«chamada de rede fixa nacional»
Email: joaonunes.roc@mail.telepac.pt

Em nossa opinião, as demonstrações orçamentais anexas estão preparadas, em todos os aspetos materiais, de acordo com a NCP 26 do Sistema de Normalização Contabilística para as Administrações Públicas.

Sobre o relatório de gestão

Em nossa opinião, exceto quanto aos possíveis efeitos da matéria referida na secção "Bases para a opinião com reservas" do Relato sobre a auditoria das demonstrações financeiras, o relatório de gestão foi preparado de acordo com as leis e regulamentos aplicáveis em vigor e a informação nele constante é coerente com as demonstrações financeiras auditadas e demonstrações orçamentais, não tendo sido identificadas incorreções materiais.

Guarda, XX de Abril de 2024

MARQUES DE ALMEIDA, J. NUNES,
V. SIMÕES & ASSOCIADOS, SROC, S.A.
representada por:

Victor Manuel Lopes Simões – ROC 780,
registado na CMVM com o n.º 20160413

Sede
Rua Bernardo Ribeiro, nº 61
3000-168 COIMBRA
Tel. 239 821777 * Fax 239 841027
«chamada de rede fixa nacional»
Email geral@marquesdealmeida.pt

Delegação Coimbra
Av. Fernão de Magalhães, nº 619 – Ed. Mond - Sala 101
3000 - 178 COIMBRA
Tel. 239 821777 * Fax 239 841027
«chamada de rede fixa nacional»
Email geral@marquesdealmeida.pt

Delegação Viseu
Rua Eça de Queirós, nº 16
3500 – 417 VISEU
Tel. 232 435277 * Fax 232 435279
«chamada de rede fixa nacional»
Email joaonunes.roc@mail.telepac.pt

ASSEMBLEIA MUNICIPAL
PRESENTE EM ASSEMBLEIA
DE 19/04/2024
O Técnico de Apoio à AM,

Liliana Cristóvão
Técnica Superior

TÁBVA

MUNICÍPIO

PRESTAÇÃO DE CONTAS 2023

RELATÓRIO DE GESTÃO E DOCUMENTOS DE PRESTAÇÃO DE CONTAS